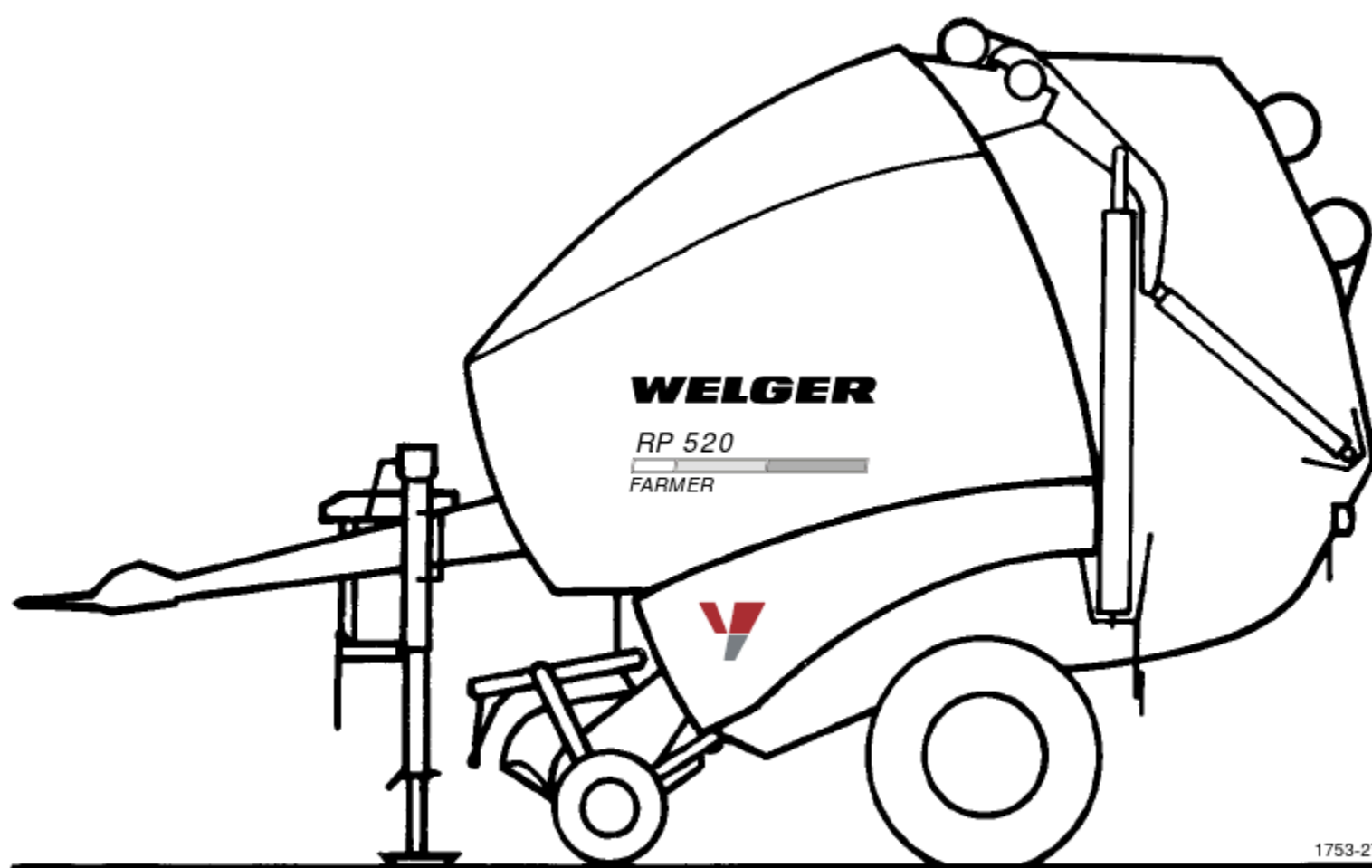




УЭЛДЖЕР

РП 502

РП 520



- D Список запасных частей
- ГБ Spare Parts List
- F Liste des pièces de rechange

Инструкции по заказу запасных частей

Те, которые присутствуют на отдельных листах Иллюстрации снабжены номерами позиций случайно. Они дают в нижележащем Введите номера деталей и их Обозначение включено. Каждый заказ должен быть Предотвращение ошибок следующие сведения содержать:

- Номер детали и наименование
Запасная часть (отметьте в этом списке)
- Количество запчастей, которые вы хотите приобрести
- Желаемый способ доставки (почтой, грузом, Экспресс)
- Полный адрес заказчика (с указанием Почтовый индекс)

Неполное число, перечисленное в этом списке, - тем имеют приоритет над некоторыми частями отлитые или тисненые формы чертежи. Болты, гайки, пружины-кольца и диски для крепления комп-полные группы запасных частей становятся более нормальными- способ не входит в комплект. При необходимости Номер детали крепежных деталей указать.

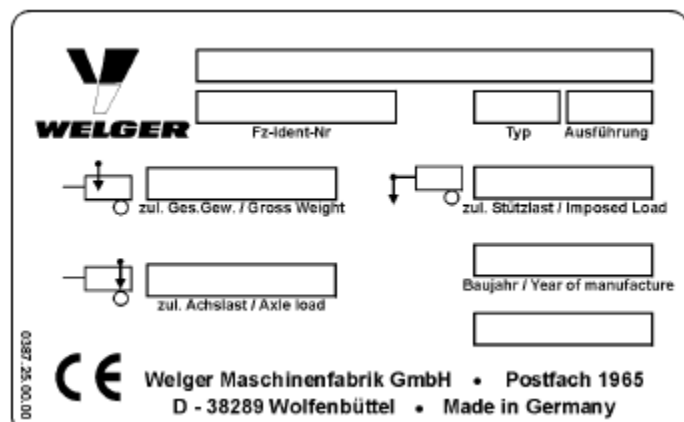
Каталог номеров деталей в конце Список предназначен для быстрого поиска Поделиться, чей номер известен.

Ярлыки / Значки:

б тыс.	Шестигранник
кпл.	полный
	не изображено
nB...	по мере необходимости

Иллюстрации предназначены для формы и вне-лидерство не является обязательным.

Заводской номер указан на приведенном ниже ге-указана табличка с указанием типа. Гарантийные случаи и запросы могут быть заданы без указания Заводской номер не может быть отредактирован. Пожалуйста наденьте их сразу после доставки в поле под рисунком вкл.



Instructions for ordering Spare Parts

Parts illustrated on the following pages are marked with item numbers. The text below will assist you to identify their part numbers and respective description. To avoid errors, each part order must show the following подробности:

- Part number and description of part (statet in the list)
- Quantity of parts required
- Mode of delivery (post, freight, express)
- Full address of purchaser (incl. postal код)

Part numbers listed in this booklet have priority over any other number impressed on части.

Bolts, nuts, springwashers and shims for as-sembling component parts are normally not included in the delivery. If these are required, please state the part number of those fitting части.

The part number index at the end of this list is to identify the position of the part when the number is known.

Abbreviations / Symbols:

гекс.	шестиугольник
срл.	complete
	not illustrated
nB...	as required

Illustrations and technical data are not bin- Вещь.

The serial number is stamped into the model identification plate shown in the illustration. As it is essential to quote this number in full in all your enquiries and spare part orders, we recommend you to note it down in the box under the illustration.

Conseils pour la commande de pièces de повторный обмен

Читая illustrations qui se trouvent sur les différentes feuilles sont pourvues de numéros de позиция. Ces derniers indiquent dans le texte situé en dessous les numéros des pièces et leur désignation. Afin d'éviter toute erreur et défaut de livraison, il convient que toute commande mentionne les indications suivantes:

- Numéro de pièce et désignation de la pièce de rechange (à constater dans cette список)
- Quantité de pièces de rechange désirées
- Condition de livraison souhaitée (Poste, Colis Ferroviaire, Express)
- Adresse complète du client passant commande (avec code postal)

Les numéros de pièce mentionnés dans cette liste ont la priorité sur les désignations coulées ou estampées sur certaines pièces. Les boulons, écrous, rondelles servant à la fixation de groupes de pièces détachées complets ne sont normalement pas joints à la livraison. En cas de besoin, indiquer le numéro de pièce des éléments de fixation.

La liste des numéros de pièces à la fin de la liste sert à retrouver rapidement les pièces dont le numéro est connu.

Abréviations / Symboles:

б-кастрюли	шесть кастрюль
срл.	complet
	ne figure pas sur l'illustration
nB...	si nécessaire

Les schémas n'engagent pas la responsabi- lité du fabricant.

Le Numéro de Fabrication est indiqué sur la plaque de numéro ci-contre. Le требования en garantie ou les questions sans numéro de fabrication ne peuvent être traitées. Вейс en conséquence inscrire ce numéro ci-des- sous dès livraison:

© 2005 by Welger Maschinenfabrik GmbH, Вольфенбюттель; Printed in Germany. All rights reserved. Design and construction subject to alterations.

Компания Welger Maschinenfabrik GmbH

Улица братьев Вельгер Д-38304 Вольфенбюттель
Телефон: (05331) 40 41 42 • Факс: (05331) 40 41 43
электронная почта: wmf@welger.com

_

Ось

Road Axle

Эссье

Рама и аксессуары

Bale Chamber and Accessories

Chambre de Pressage et Accessoires

Коллектор

Pick-up Reel

Рамассер

Привод

Main Drive

Commande Principale

Приводные цепи

Drive Chains

Chaînes de Commande

Инструмент • Маркировка • Техническая документация

инструменты • Наклейки • Technical Documentation

Аутиллаж • Decalcomanies • Documentation Technique

Ролики

Ролики

Руло •

Связь

Tying Unit

Лига

Гидравлическое устройство • Электрика

Hydraulic System • Electrical Outfit

Équipement Hydraulique • Монтажная электрика

Защитное устройство • Освещение

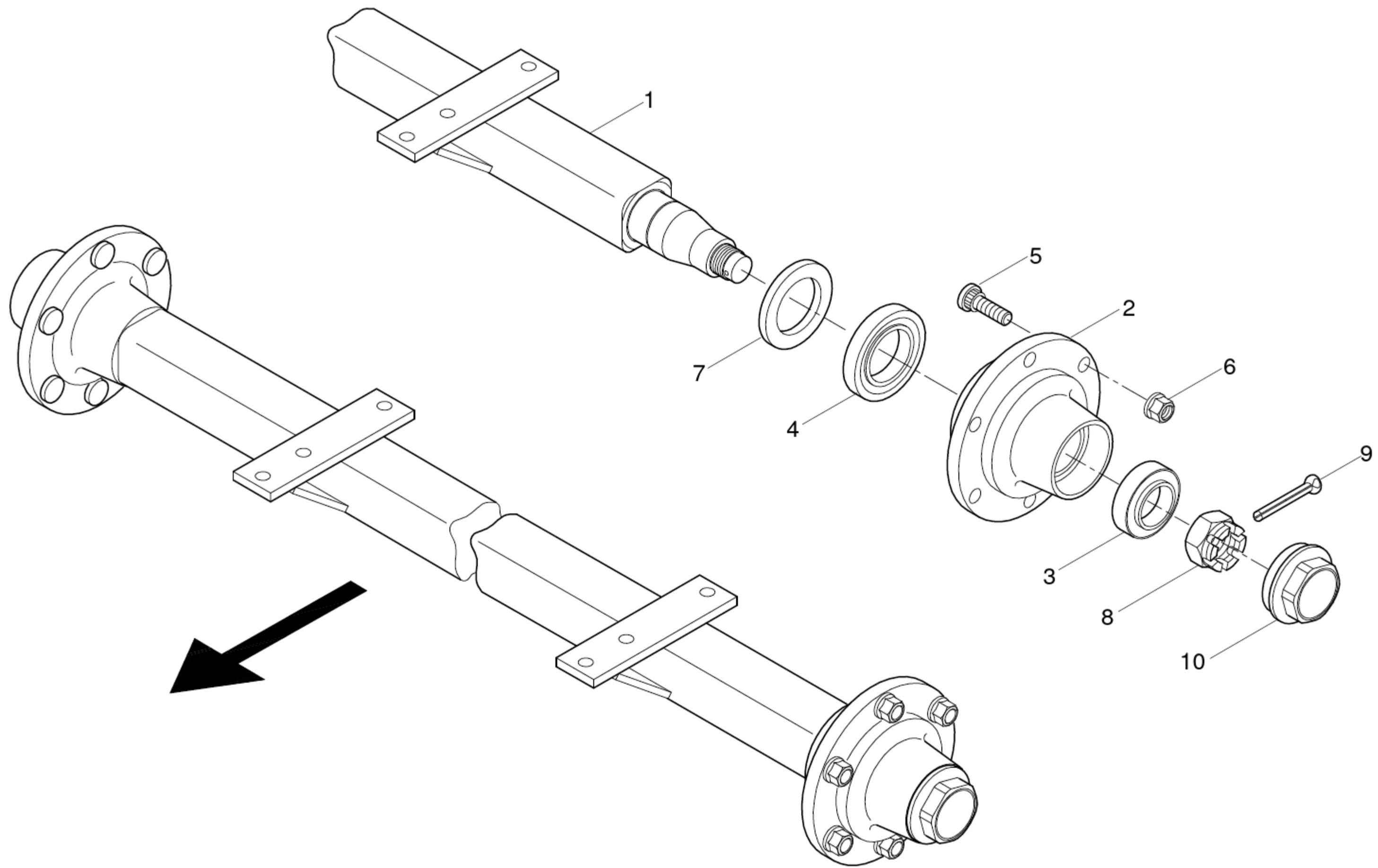
Guards • Lighting Equipment

Protecteurs • Eclairage Electrique

Каталог номеров деталей

Part Number Index

Répertoire Numérique des Pièces Detachees



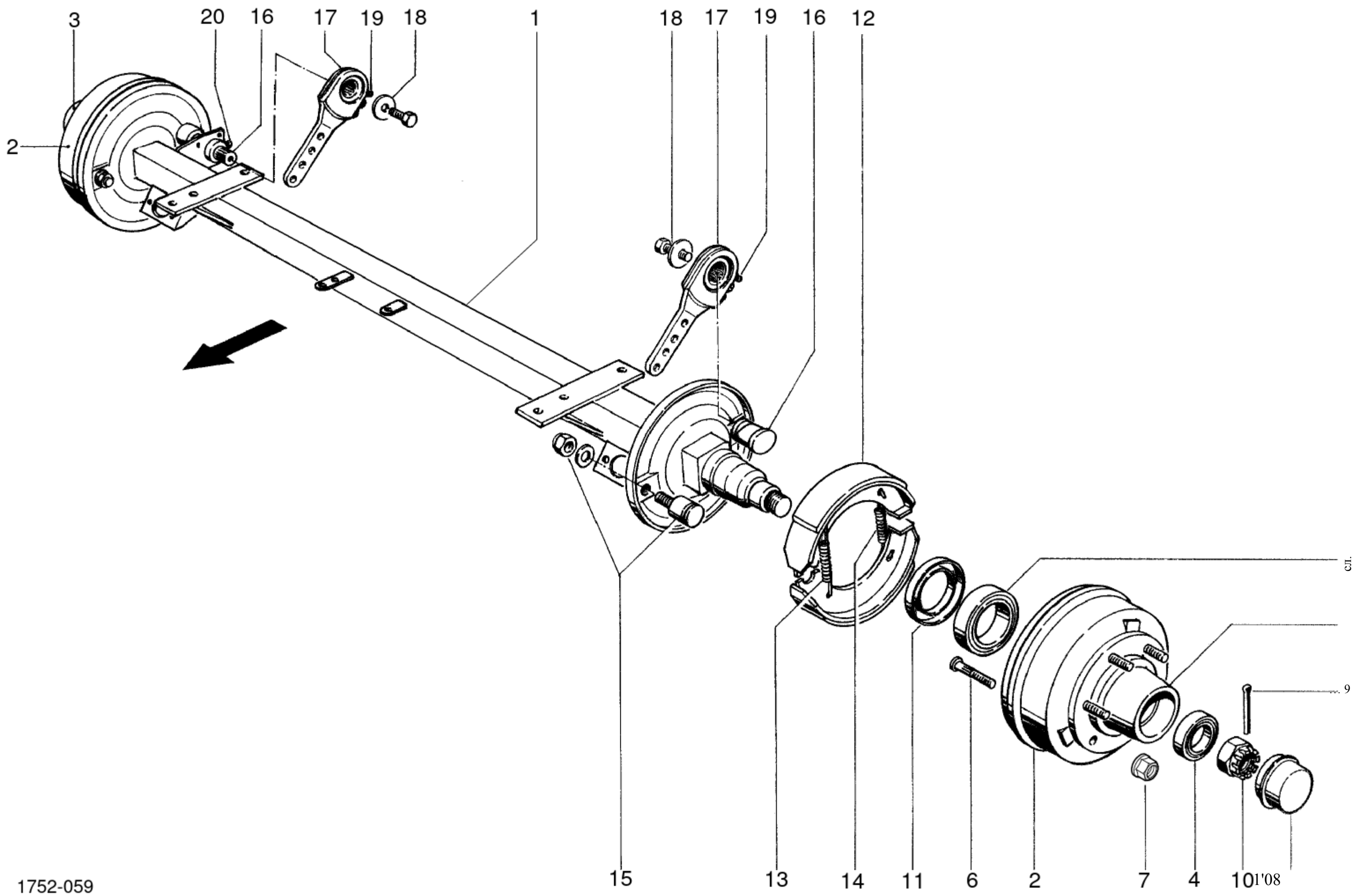
1752-068

ХОДОВАЯ ОСЬ
CARRING AXLE

Identification No. E7061960R9 FAD EBV 701

ЭССЕ ПОРТЪЕ

POS.NR. ЧАСТИ NR. POS.NO. PART.NO. POS.NO. NO. DE PIECE	КОЛИЧЕСТВО ЕДИНИЦ , КОЛИЧЕСТВО	ОБОЗНАЧЕНИЕ	ТЕК. информация ТЕК. информация ИНФОРМАЦИЯ ТЕХН.	ИМЕНОВАНИЕ
1-10	0942.40.10.001	essieu cpl. эссе moyeu d'essieu, cpl. moyeu d'essieu, cpl.	2000 / 70 2000 / 70	Ось, кпл.
1		+ рулемент, экстерьер рулетка, интерьер		Осевой корпус
2-5	0942.40.28.002	goujon de roue écrou de jante joint thorique	M18x1,5x49 M18x1,5	Ступица колеса
2	2	+ écrou crenele goupille fendue	M39x2 6,3x55	Ступица колеса
3	0942.40.55.002	chapot de protection		Ступичные подшипники
4	0942.40.59.002			Ступичные подшипники
5	0942.40.60.0012			Рифленные шпильки
6	0942.40.66.0012	pas disponible seul		Шариковая гайка
7	0942.41.71.002			Уплотнительное кольцо
8	0942.41.72.002			Коронная мать
9	0942.41.42.002			Шплинт
10	0942.41.73.002			Защитный колпачок
		+		не поставляется по отде



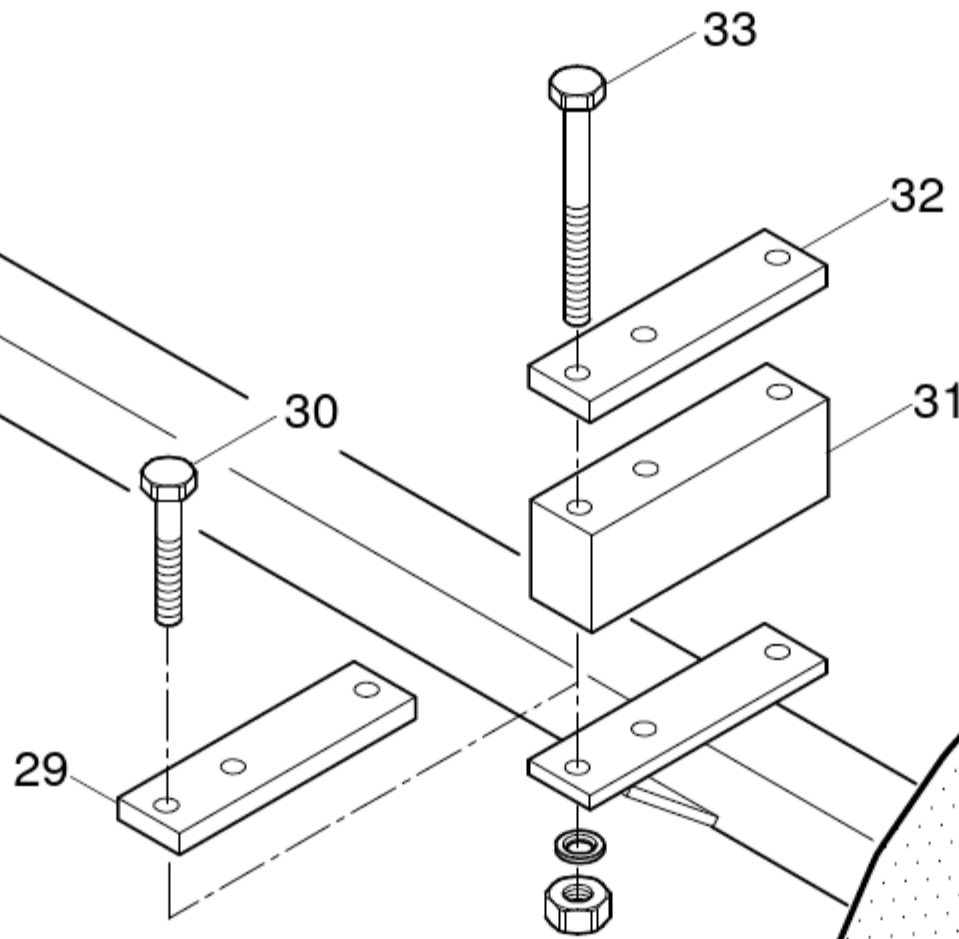
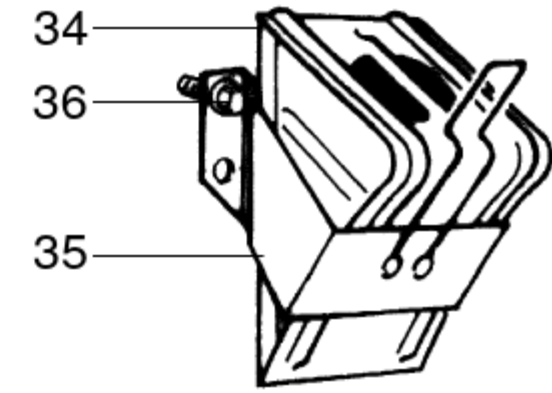
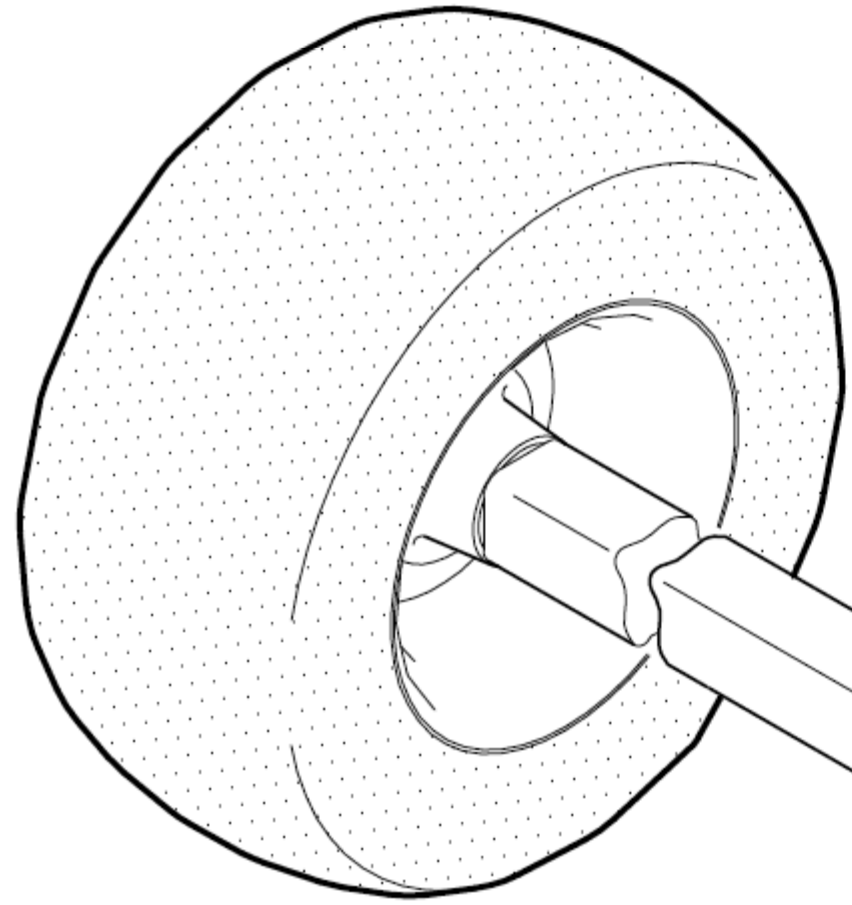
1752-059

CTI

ТОРМОЗНАЯ ОСЬ ДО 40 КМ/Ч
BRAKE AXLE UP TO 40 KM/H
ESSIEU DE FREINAGE A 40 KM/H

типы нет. FAD F 70E 197 0R9
Identification No. FAD F 70E 197 0R9
No. signalétique FAD F 70E 197 0R9

POS.NR. POS.NO. POS.NO.	TEILE NR. PART.NO. NO. DE PIECE	КОЛИЧЕСТВО ЕДИНИЦ , КОЛИЧЕСТВО	ИМЕНОВАНИЕ	DESCRIPTION	ОБОЗНАЧЕНИЕ
1-21	0942.40.14.001		Тормозной мост КПЛ.	brake axle, cpl.	essieu de freinage, cpl.
1			Корпус оси, не поставляемый по отдельности	axle, not separately available	essieu, pas disponible seul
2-6		2	Тормозной барабан КПЛ.	brake drum cpl.	tambour de frein cpl.
2	0942.41.62.002		Тормозной барабан	тормозной барабан	тамбур-де-фрейн
3	0942.40.27.002		Ступица колеса	wheel hub	moyeu de roue
4	0942.40.53.002		Конические роликоподшипники, наружные	tap.roller bearing, outside	roulement a rouleaux coniques,
5	0942.40.57.00_2		Конические роликоподшипники, внутренние	tap.roller bearing, inside	roulement a rouleaux coniques, i
6	0942.41.63.0012		Рифленные шпильки	wheel stud	goujon de roue
7	0908.88.03.0012		Шариковая гайка	wheel nut	écrou de jante
8	0942.41.51.002		Колпак колеса	wheel cap	chapeau de moyeu de roue
9	0942.41.50.002		Шплинт	split pin	goupille fendue
10	0942.41.49.002		Коронная мать	castle nut	écrou crenele
11	0942.41.48.002		Уплотнительное кольцо	sealing washer	joint thorique
12-15		2	Тормозные колодки КПЛ.	brake shoes cpl.	machoire cpl.
12	0942.41.64.004		Тормозная колодка с колодкой	brake shoe with lining	garniture de frein
13	0942.41.36.002		Пружина растяжения	tension spring	тендерный сектор
14	0942.41.34.002		Пружина растяжения	tension spring	тендерный сектор
15	0942.41.65.002		Стопорные болты тормозной колодки	brake shoe holding bolt	boulon
16	0942.41.66.002		Распределительный вал тормоза	brake cam shaft	arbre à came
17	0942.41.56.002		Тормозной рычаг	brake lever with no.19	levier de frein avec no. 19
18	0901.21.49.002		6-кратный винт	hex. bolt	boulon a tête hex
	0910.10.13.00 ₂		Диск	washer	рондель
	0911.56.16.002		Натяжной диск	flat washer	rondelle de serrage
	0926.10.01.00 ₂		Смазочный ниппель	смазать соски	грейссер
20	0926.10.16.002		Смазочный ниппель	смазать соски	грейссер



1 / 4 / 7
9 / 11 / 13
15 / 17 / 19
21 / 23 / 25
27

3 / 6 / 8
10 / 12 / 14
16 / 18 / 20
22 / 24 / 26
28



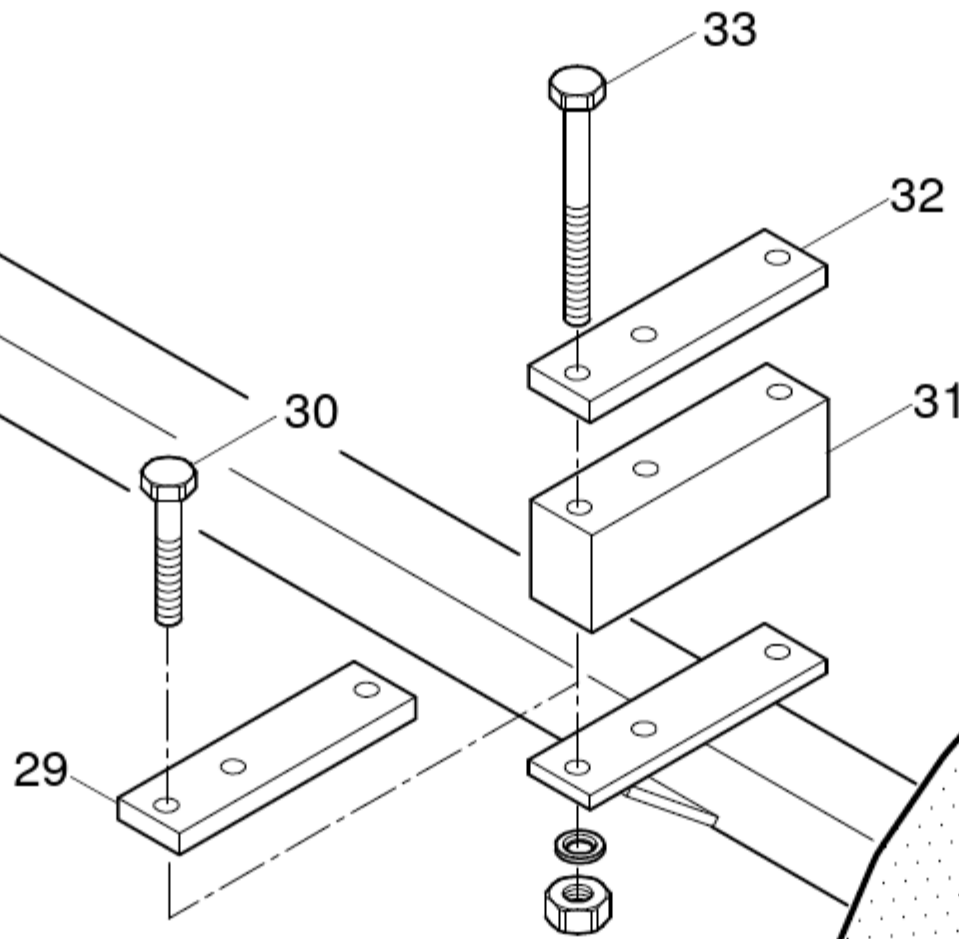
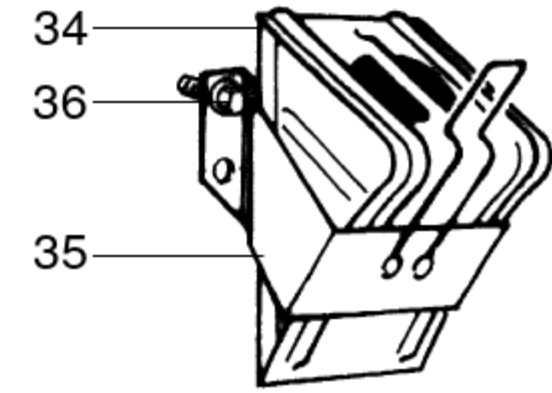
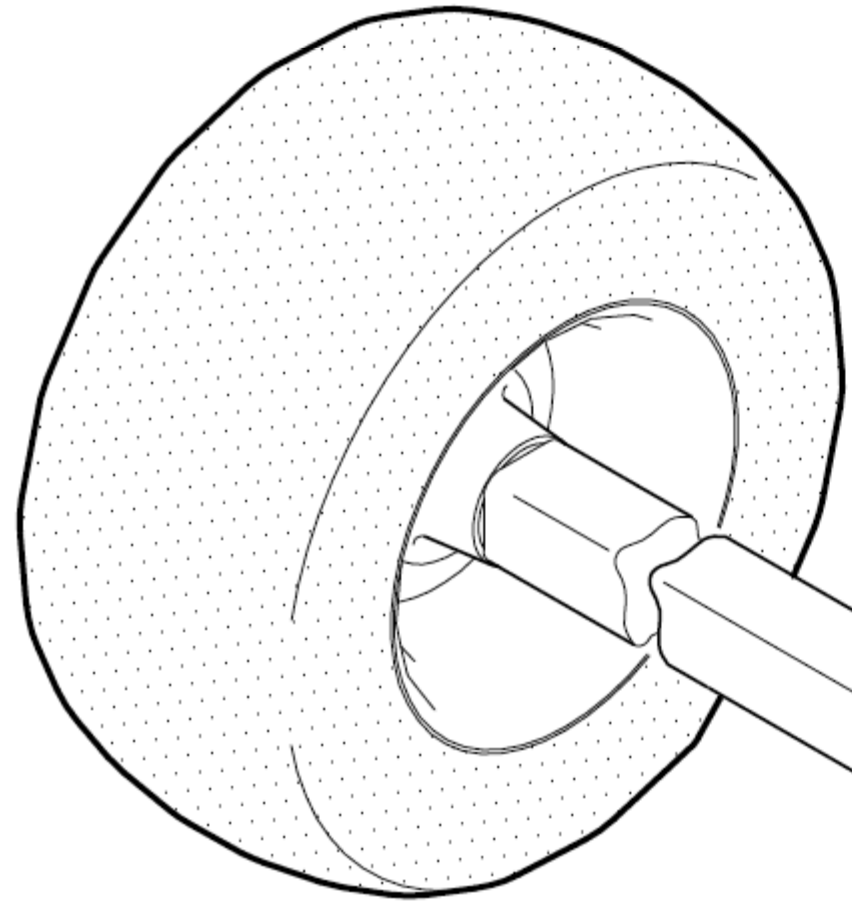
ШИНЫ / КРЕПЕЖНЫЕ ДЕТАЛИ

TYRES / FIXING PARTS

PNEUS / PIECES DE FIXATION

POS.NR. POS.NO. POS.NO.	TEILE NR. PART.NO. NO. DE PIECE	КОЛИЧЕСТВО ЕДИНИЦ , КОЛИЧЕСТВО
1-3	0944.11.22.002	
1	0944.11.25.002	
2*...	0944.30.86.002	
3	0944.52.21.002	
4-6	0944.11.23.002	
4	0944.21.23.00_2	
5*...	0944.30.86.002	
9	0944.52.21.002	
7+8	0944.13.58.00	
7+8	0944.13.59.00	
7	0944.23.39.002	
	0944.52.55.002	
9+10	0944.11.47.00	
9+10	0944.11.48.001	
9	0944.21.51.002	
10	0944.52.50.002	
11+12	0944.11.52.002	
11	0944.21.52.002	
12	0944.52.50.002	
13+14	0944.11.46.002	
13	0944.21.49.002	
14	0944.52.50.002	
15+16	0944.11.50.002	
15	0944.21.50.002	
16	0944.52.50.002	
17+18	0944.11.54.002	
17	0944.21.54.002	
18	0944.52.53.002	
19+20	0944.13.46.00	
19+20	0944.13.47.001	
19	0944.23.39.002	
20	0944.52.54.002	

ИМЕНОВАНИЕ	DESCRIPTION	ОБОЗНАЧЕНИЕ
Колесо КПЛ. Вредштейн А.В.	wheel cpl.	roue, cpl.
Шина	шина	pneu
Шланг	тубик	chambre a air
дисковое колесо	обод	jante de roue
Колесо КПЛ. Конти А.В.	wheel cpl.	roue, cpl.
Шина	шина	pneu
Шланг	тубик	chambre a air
дисковое колесо	обод	jante de roue
Колесо КПЛ. справа Вредштейн Флот.	Prowheel cpl. right	roue, cpl. droite
Колесо КПЛ. Слева Вредштейн Флот.	Prowheel cpl. left	roue, cpl. gauche
Шина	шина	pneu
дисковое колесо	обод	jante de roue
Колесо КПЛ. справа Вредштейн Флот.+	wheel cpl. right	roue, cpl. droite
Колесо КПЛ. Слева Вредштейн Флот.+	wheel cpl. left	roue, cpl. gauche
Шина	шина	pneu
дисковое колесо	обод	jante de roue
Колесо КПЛ. Треллеборг AW 305	wheel cpl.	roue, cpl.
Шина	шина	pneu
дисковое колесо	обод	jante de roue
Колесо КПЛ. Goodyear AM	wheel cpl.	roue, cpl.
Шина	Goodyear AM шина	pneu
дисковое колесо	обод	jante de roue
Колесо КПЛ. Вредштейн А.В.	wheel cpl.	roue, cpl.
Шина	шина	pneu
дисковое колесо	обод	jante de roue
Колесо КПЛ. Conti All-Ground	wheel cpl.	roue, cpl.
Шина	шина	pneu
дисковое колесо	обод	jante de roue
Колесо КПЛ. справа Вредштейн Флот.	Prowheel cpl. right	roue, cpl. droite
Колесо КПЛ. Слева Вредштейн Флот.	Prowheel cpl. left	roue, cpl. gauche
Шина	шина	pneu
дисковое колесо	обод	jante de roue
Продолжение А 21	continuation A 21	continuation A 21



1 / 4 / 7
9 / 11 / 13
15 / 17 / 19
21 / 23 / 25
27

3 / 6 / 8
10 / 12 / 14
16 / 18 / 20
22 / 24 / 26
28

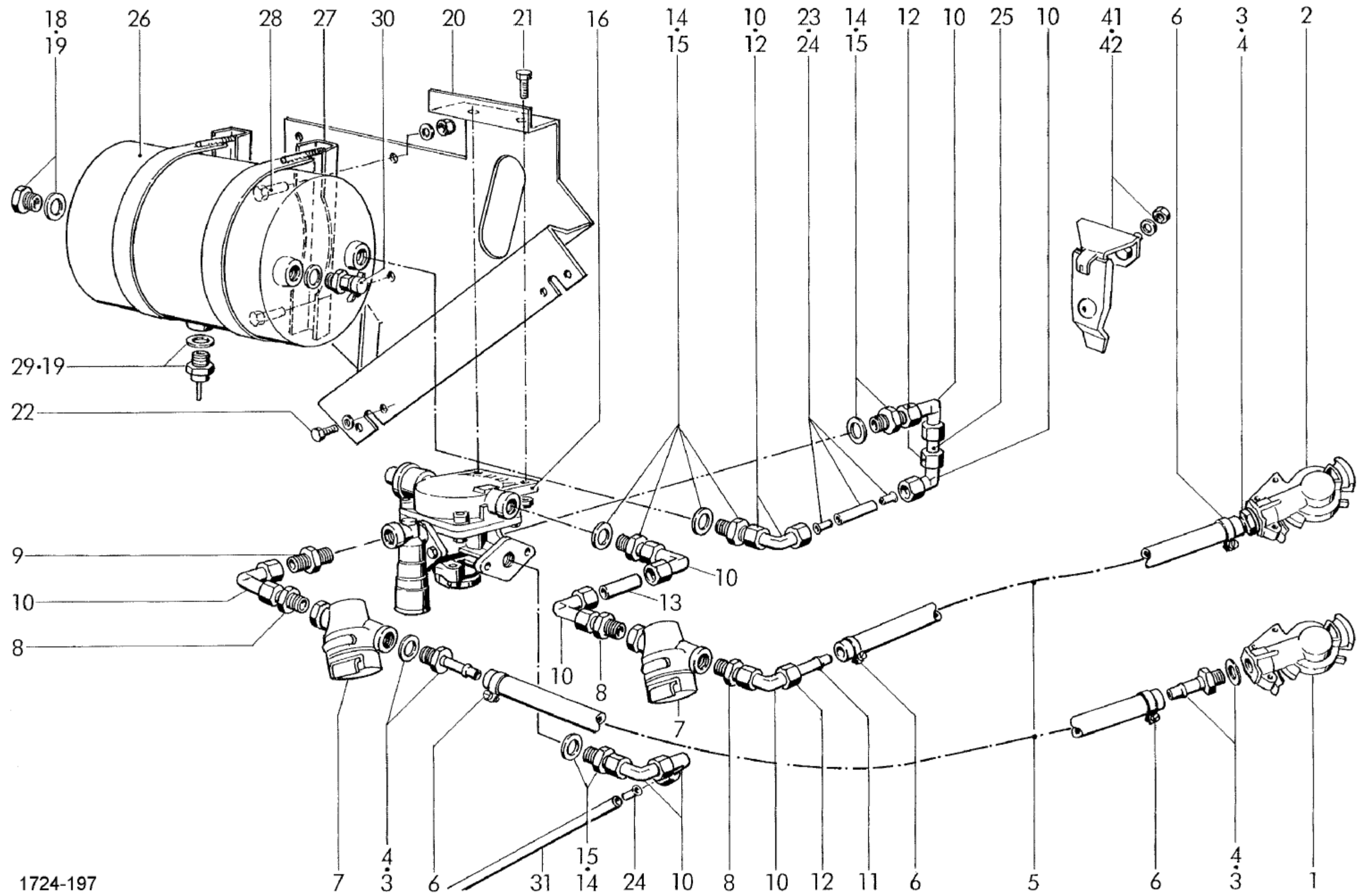


ШИНЫ / КРЕПЕЖНЫЕ ДЕТАЛИ

TYRES / FIXING PARTS

PNEUS / PIECES DE FIXATION

POS.NR. POS.NO. POS.NO.	TEILE NR. PART.NO. NO. DE PIECE	КОЛИЧЕСТВО ЕДИНИЦ , КОЛИЧЕСТВО	ИМЕНОВАНИЕ	DESCRIPTION
21+22	0944.13.44.002		Колесо КПЛ. Conti Multi cpl.	Обслуживание wheel cpl.
21	0944.23.38.002		Шина	шина
22	0944.52.54.002		дисковое колесо	обод
23+24	0944.13.53.00		Колесо КПЛ. справа Вредештайн	Флот.+ wheel cpl. right
23+24	0944.13.54.001		Колесо КПЛ. слева Вредный камень	Флот.+ wheel cpl. left
23	0944.29.20.00		Шина	шина
24	0944.52.56.002		дисковое колесо	обод
25+26	0944.19.47.00		Колесо КПЛ. справа Trelleborg TWIN	404 wheel cpl. right
25+26	0944.19.46.00		Колесо КПЛ.слева Треллеборг ТВИН	404 wheel cpl. left
25	0944.29.22.002		Шина	шина
26	0944.59.23.002		дисковое колесо	обод
27+28	0944.11.53.002		Рад КПЛ. Треллеборг АВ	305 wheel cpl.
27	0944.21.53.002		Шины Треллеборг АW	305 шина
28	0944.52.21.002		дисковое колесо	обод
29	1752.02.03.052		Гарнир	прокладка
30	0901.12.40.006		6-каратный винт	hex. bolt
	0910.54.17.006 6		Диск	washer
	0907.10.16.006		бкт-Мать	шестигранный орешек
			только для шин,	only for tyres,
31	1740.02.03.032		Прокладка	прокладка
32	1752.02.03.052			прокладка
33	0901.12.50.00 6		Вставка 6-каратного винта	шестигранная. болт
	0910.54.17.006		Диск	washer
	0907.10.16.006		бкт-Мать	шестигранный орешек
34	0994.10.09.002		Шайба-клин	wheel chock
35	0994.10.17.002		Держатели для шайб	bracket f. wheel chock
36	0905.19.21.008		Винт с продетой ниткой	нажимной винт
			смотрите также А 20	see also A 20



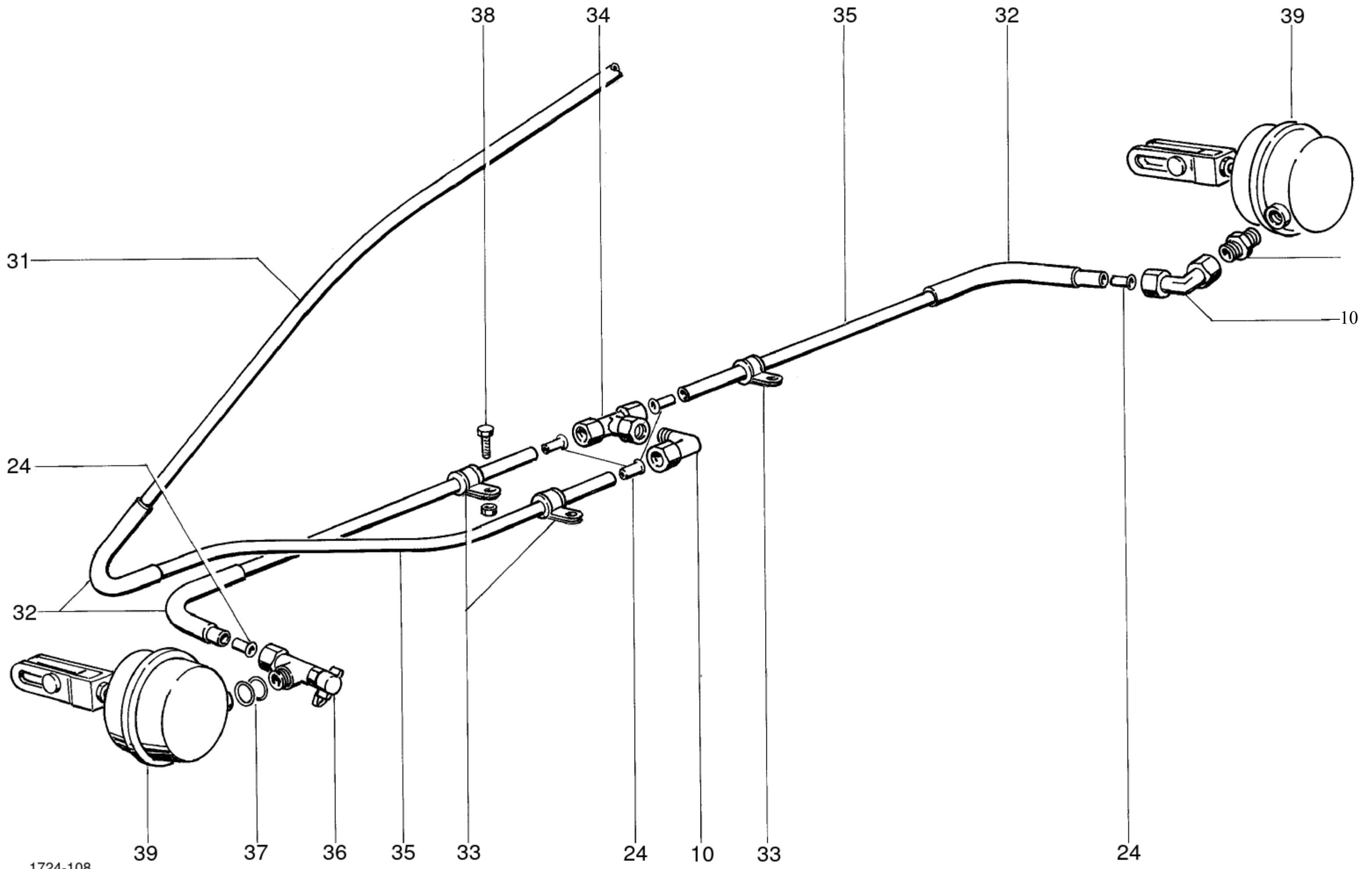
1724-197

ДВУХПРОВОДНАЯ ПНЕВМАТИЧЕСКАЯ ТОРМОЗНАЯ СИСТЕМА

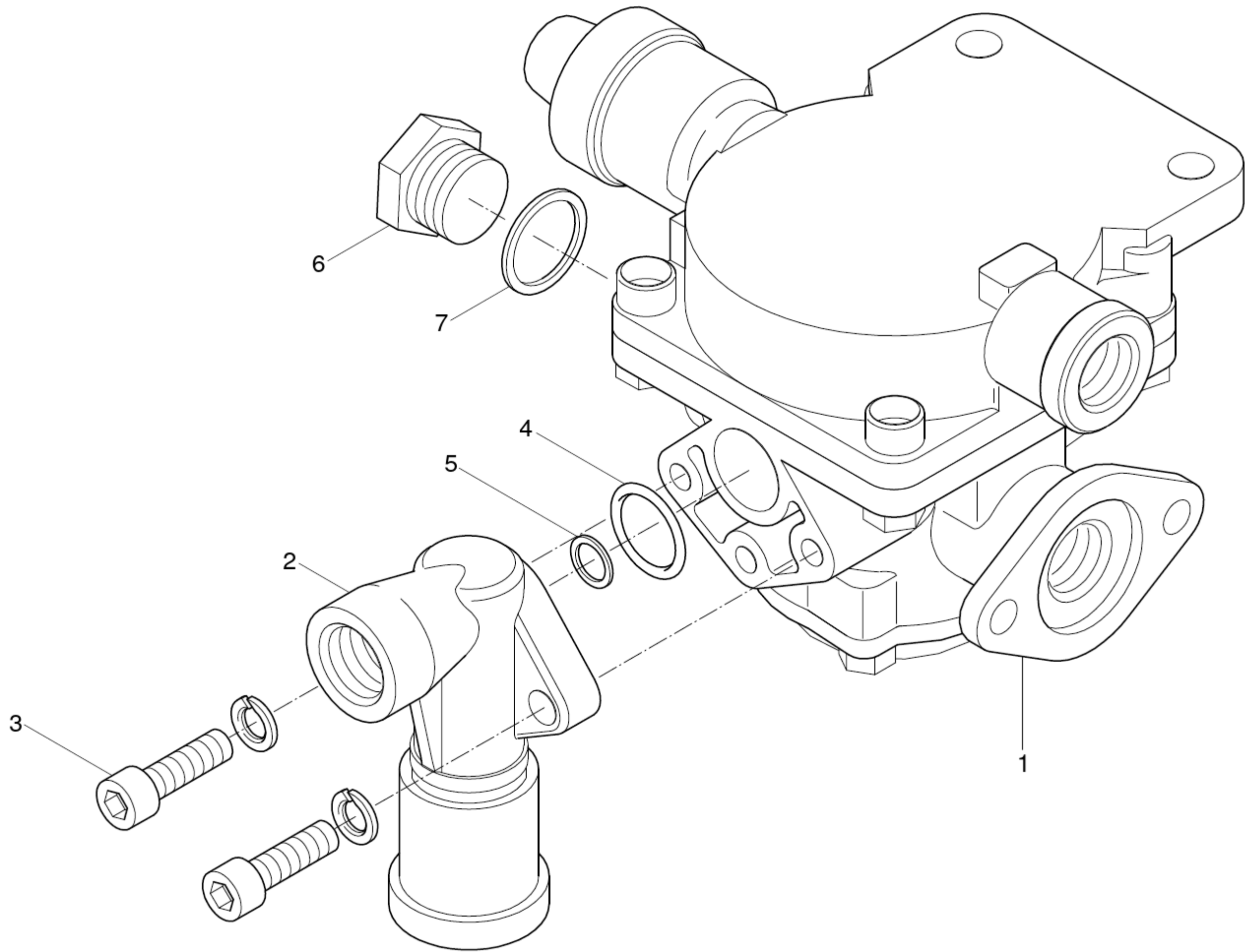
TWO LINE-AIR ASSISTED BRAKING SYSTEM

FREIN PNEUMATIQUE A DEUX LIGNES

POS.NR. POS.NO. POS.N°	TEILE NR. PART.NO. NO. DE PIECE	КОЛИЧЕСТВО ЕДИНИЦ QUANTITE КОЛИЧЕСТВО КОЛИЧЕСТВЕННОЕ КОЛИЧЕСТВО	ИМЕНОВАНИЕ	DESCRIPTION	ОБОЗНАЧЕНИЕ	ТЕК. INFO TECH. INF INFO TEC
1	0960.17.10.001		Головка сцепления (красная)	coupling head (red)	tête d'accouplement (rouge)	
2	0960.17.09.00		Тормоз головки сцепления (желтый)	coupling head brake (yellow)	tête d'accouplement frein (jaune)	
3	0925.40.16.004		Уплотнительное кольцо	sealing washer	joint thorique	A 16x20
4	0960.19.72.004		Патрубок шланга	nozzle	suffort de tuyau	B11 - M
5	0960.19.01.002		Тормозной шланг	тормозной шланг	tuyau de frein	11x3,5 ;
6	0960.19.89.004		Хомут для шланга	клип	кольер	13x6
7	0960.13.80.002		Линейный фильтр	lead filter	фильтр	M 16x1,
8	0955.12.23.004		Прямой ввинчивающийся фитинг	male stud coupling	raccord, adjustable	CL 12
9	0955.60.23.001		Прямая ввинчивающаяся заглушка	straight connection	ракорд	EGES 12
10	0955.34.04.0010		Регулируемый угловой фитинг	соединение локтя, регулируемое	raccord coude, adjustable	S-EWV
11	0960.19.75.001		Патрубок шланга	nozzle	suffort de tuyau	AL 12
12	0955.91.10.005		Накидная гайка	clamping nut	écrou à chapeau	AL 12
	0955.96.08.005		Режущее кольцо	cutting ring	bague tranchante	Л12
	1724.57.77.19		Трубопровод	tubing	conduite hydrauliques	12x1,5 ;
	0960.23.01.006		Прямая ввинчивающаяся заглушка	straight connection	ракорд	A12 M 2
	0925.40.22.006		Уплотнительное кольцо	sealing washer	joint thorique	A 22x27
	0960.14.84.001		Тормозной клапан прицепа	trailer brake valve	soupage de freinage	ВАБКО
	0960.14.85.00		• Тормозной клапан прицепа	trailer brake valve	soupage de freinage	КНОПП
	0960.14.87.00		• Тормозной клапан прицепа	trailer brake valve	soupage de freinage	ХАЛДЕ
	1724.48.07.20		Держатель	bracket (lever)	поддержка	
	0901.21.11.002		6-каратный винт	шестигранный болт	boulon à tête hex.	M 10x35
	0907.60.10.002		Стопорная гайка	safety nut	contre-écrou	NM 10
22	0901.20.66.004		6-каратный винт	шестигранный болт	boulon à tête hex.	M 8x20
	0911.85.08.004		Дисковая пара	pair of washer	paire de rondelle	8.2
23	1724.48.08.371		Пластиковая трубка	plastic tube	tube plastique	12x1,5 ;
24	0960.19.64.006		Врезная втулка	insert bush	douille intérieur	12x1,5 ;
25	1721.46.06.051		Трубопровод	tubing	conduite hydrauliques	12x1,5 ;
26	0960.16.23.001		Натяжной ремень для воздушного резервуара с консолью	air tank	réservoir d'air	
27	0960.16.37.002		Натяжной ремень для воздушного резервуара с консолью	tension strap with bracket	bande de serrage avec support	A 10x20
28	0901.21.08.004		6-каратный винт	шестигранный болт	boulon à tête hex.	M 10x25
	0907.60.10.004		Стопорная гайка	safety nut	contre-écrou	NM 10
	0910.10.00 4		Диск	washer	рондель	10.5
		см. А 32				
			• см. А 32	see A 32	regardez A 32	
			Продолжение А 31	continuation A 31	continuation A 31	



1724-108



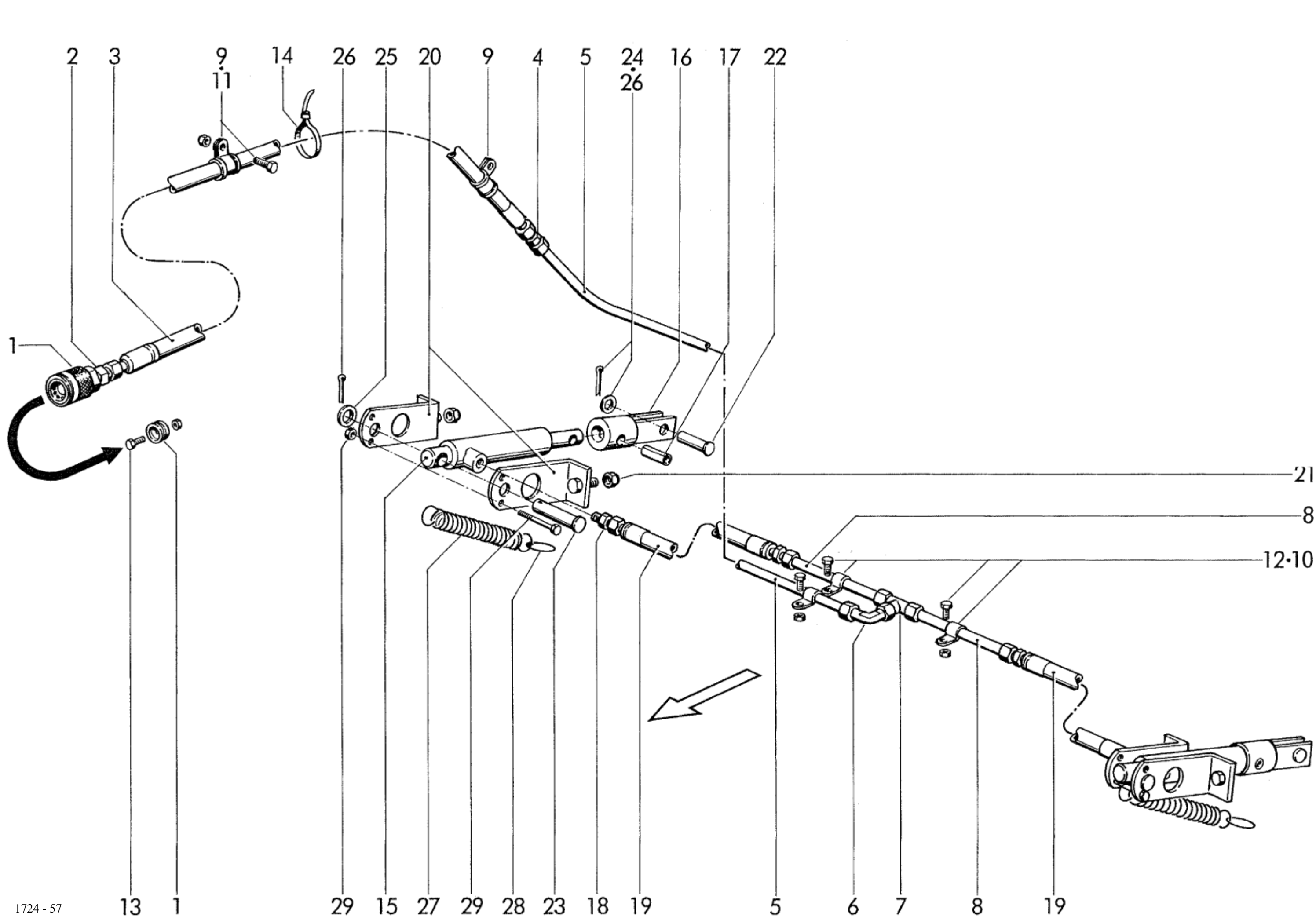
174-196

ДВУХПРОВОДНАЯ ПНЕВМАТИЧЕСКАЯ ТОРМОЗНАЯ СИСТЕМА / ТОРМОЗНОЙ КЛАПАН ПРИЦЕПА

TWO LINE-AIR ASSISTED BRAKING SYSTEM / TRAILER BRAKE VALV

FREIN PNEUMATIQUE A DEUX LIGNES / SOUPAGE DE FREINAGE

POS.NR. POS.NO. POS.NO.	NO. DE PIECE	TEILE NR. PART.NO. NO. DE PIECE	КОЛИЧЕСТВО ЕДИНИЦ , КОЛИЧЕСТВО	ИМЕНО
				ВАБК
1-7		0960.14.84.00		Комби
1		0960.15.23.00		Тормоз
2		0960.15.24.00		Выпуск
		0902.10.26.00	2	Цилиндр
		0911.10.08.00	2	Пружина
4		0960.22.49.00	1	O-Ring
		0960.22.42.00		O-Ring
		0960.22.02.00		Запорный
7		0925.40.22.00		Уплотнитель
				КНОР
1-7		0960.14.85.00		Комби
		0960.15.28.00		Тормоз
		0960.15.33.00		Выпуск
		0902.10.26.00		Цилиндр
		0911.10.08.00	2	Пружина
		0960.22.49.00		O-Ring
		0960.22.42.00		O-Ring
		0960.22.02.00		Запорный
		0925.40.22.00		Уплотнитель
				ХАЛД
1-7		0960.14.87.00		Комби
1		0960.15.27.00		Тормоз
2		0960.15.32.00		Выпуск
3		0902.10.26.00		Цилиндр
		0911.10.08.00		Пружина
4		0960.15.50.00		Уплотнитель
5		0960.15.51.00		O-Ring
6		0960.22.02.00		Запорный
7		0925.40.22.00		Уплотнитель



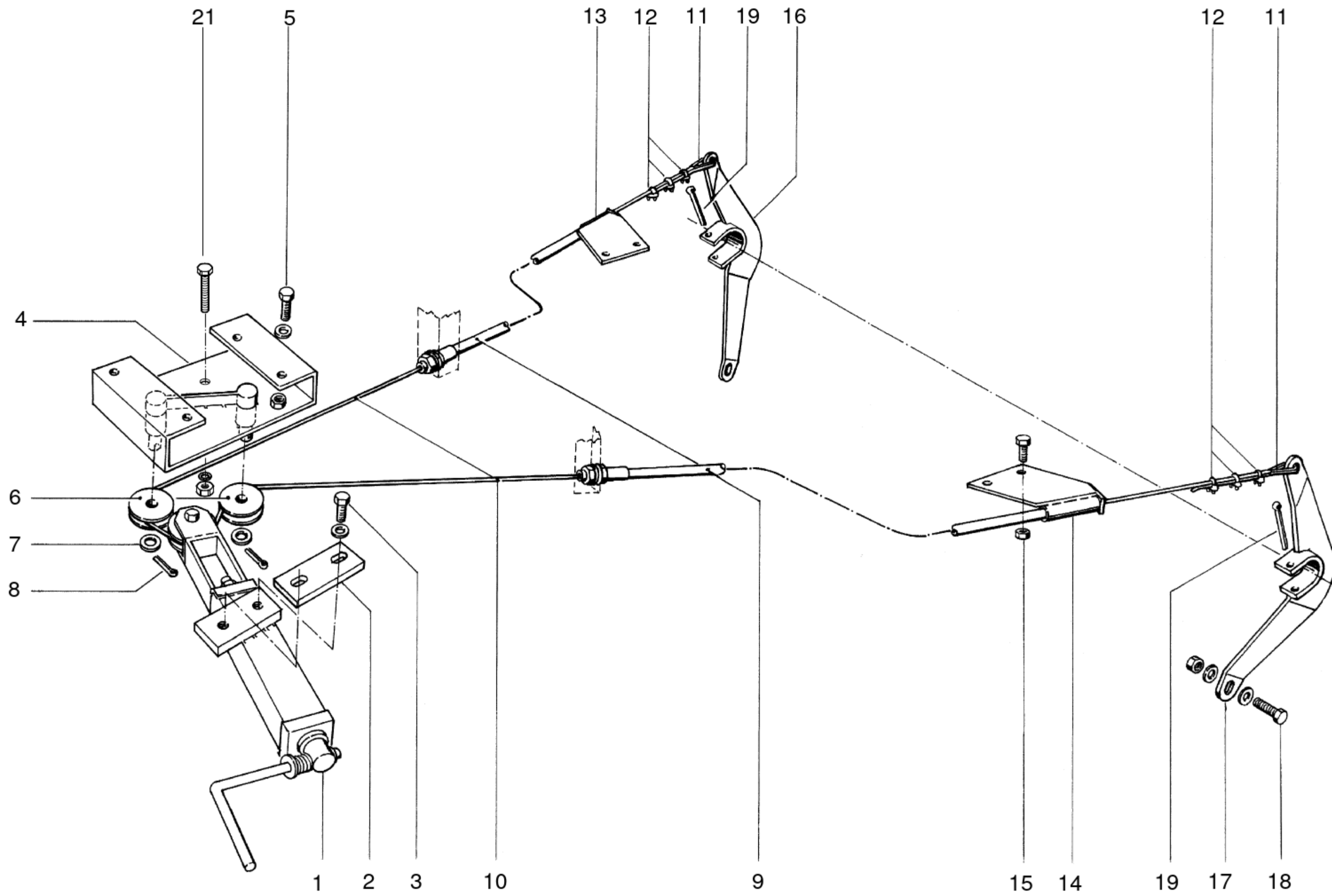
1724 - 57

ГИДРАВЛИЧЕСКИЙ ТОРМОЗ

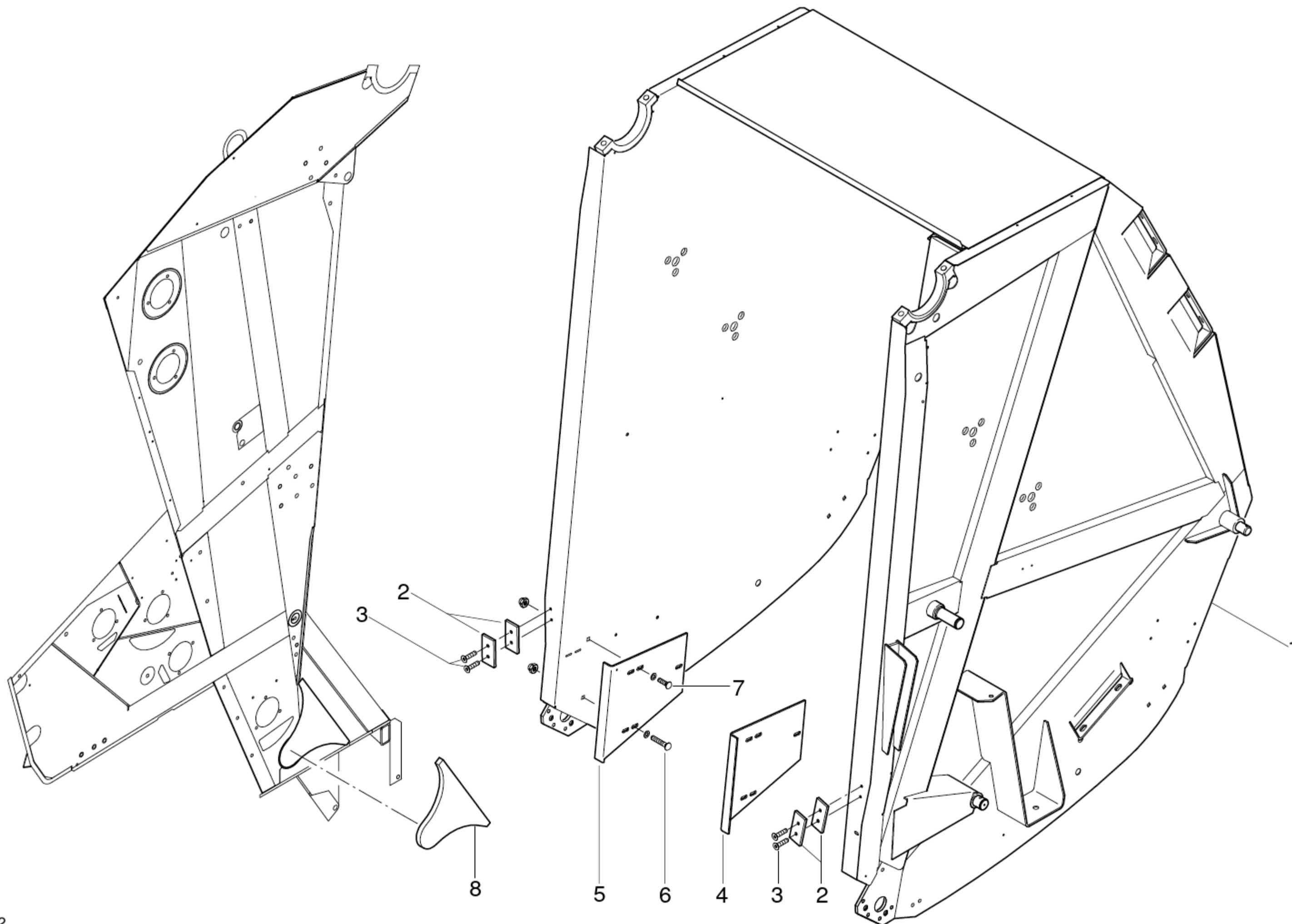
ГИДРАВЛИЧЕСКАЯ ТОРМОЗНАЯ СИСТЕМА

FREIN HYDRAULIQUE

POS.NR. POS.NO. POS.NO.	TEILE NR. PART.NO. NO. DE PIECE	КОЛИЧЕСТВО ЕДИНИЦ КОЛИЧЕСТВО	ИМЕНОВАНИЕ	DESCRIPTION	ОБОЗНАЧЕНИЕ
1	0954.31.04.00		Муфта сцепления т.Заглушка	coupling	manchon accouplément
2	0955.10.67.00		Прямой ввинчивающийся фитинг	male stud coupling	raccord, adjustable
3	0954.12.90.00		Шланг высокого давления	high pressure hose	flexible à haute pression
4	0955.12.67.00		Прямой фитинг	straight connection	ракорд
5	1724.49.01.07		Трубопровод	tubing	conduite hydrauliques
6	0955.34.04.00		Регулируемый угловой фитинг	соединение локтя, регулируемое	raccord coude, adjustable
7	0955.16.67.00		Т-образный фитинг	T-connection	raccord-T
8	1724.49.01.10		Трубопровод	tubing	conduite hydrauliques
9	0954.62.44.002		Хомут для труб	pipe clamp	кольце де serrage
10	0954.60.04.003		Хомут для труб	pipe clamp	кольце де serrage
11	0901.20.66.001		6-кратный винт	шестигранный болт	boulon à tête hex.
	0907.60.08.001		Стопорная гайка	safety nut	contre-écrou
12	0901.20.45.003		6-кратный винт	шестигранный болт	boulon à tête hex.
	0907.60.06.003		Стопорная гайка	safety nut	contre-écrou
13	0901.20.27.001		6-кратный винт	шестигранный болт	boulon à tête hex.
	0907.60.05.001		Стопорная гайка	safety nut	contre-écrou
14	0972.64.03.004		Кабельные стяжки	кабельная стяжка	кольце де кабель
15	0951.11.76.002		Гидравлический цилиндр	гидравлический цилиндр	гидравлический цилиндр
16	1724.49.02.032		Вилочная головка	clevis head	la tête de fourche
17	0915.52.42.002		Зажимная втулка	expanding pin	goupille mecanindus
18	0955.12.23.002		Прямой ввинчивающийся фитинг	male stud coupling	raccord, adjustable
19	0954.12.06.002		Шланг высокого давления	high pressure hose	flexible à haute pression
20	1724.49.02.104		Держатель	bracket (lever)	поддержка
21	0901.21.49.004		6-кратный винт	шестигранный болт	boulon à tête hex.
	0907.60.12.004		Стопорная гайка	safety nut	contre-écrou
22	0917.31.25.002		Болт	болт	boulon
23	0917.31.49.012		Болт	болт	boulon
24	0910.10.15.004		Ломтик	washer	рондель
25	0910.10.17.002		ломтика	washer	рондель
26	0916.10.97.004		Шплинт	split pin	goupille fendue
27	0940.22.77.002		Пружина растяжения	tension spring	тендерный сектор
28	0937.60.44.002		Кольцо	кольцо	bage
29	0901.10.22.001		6-кратный винт	шестигранный болт	boulon à tête hex.
	0907.60.06.00		Стопорная гайка	safety nut	contre-écrou

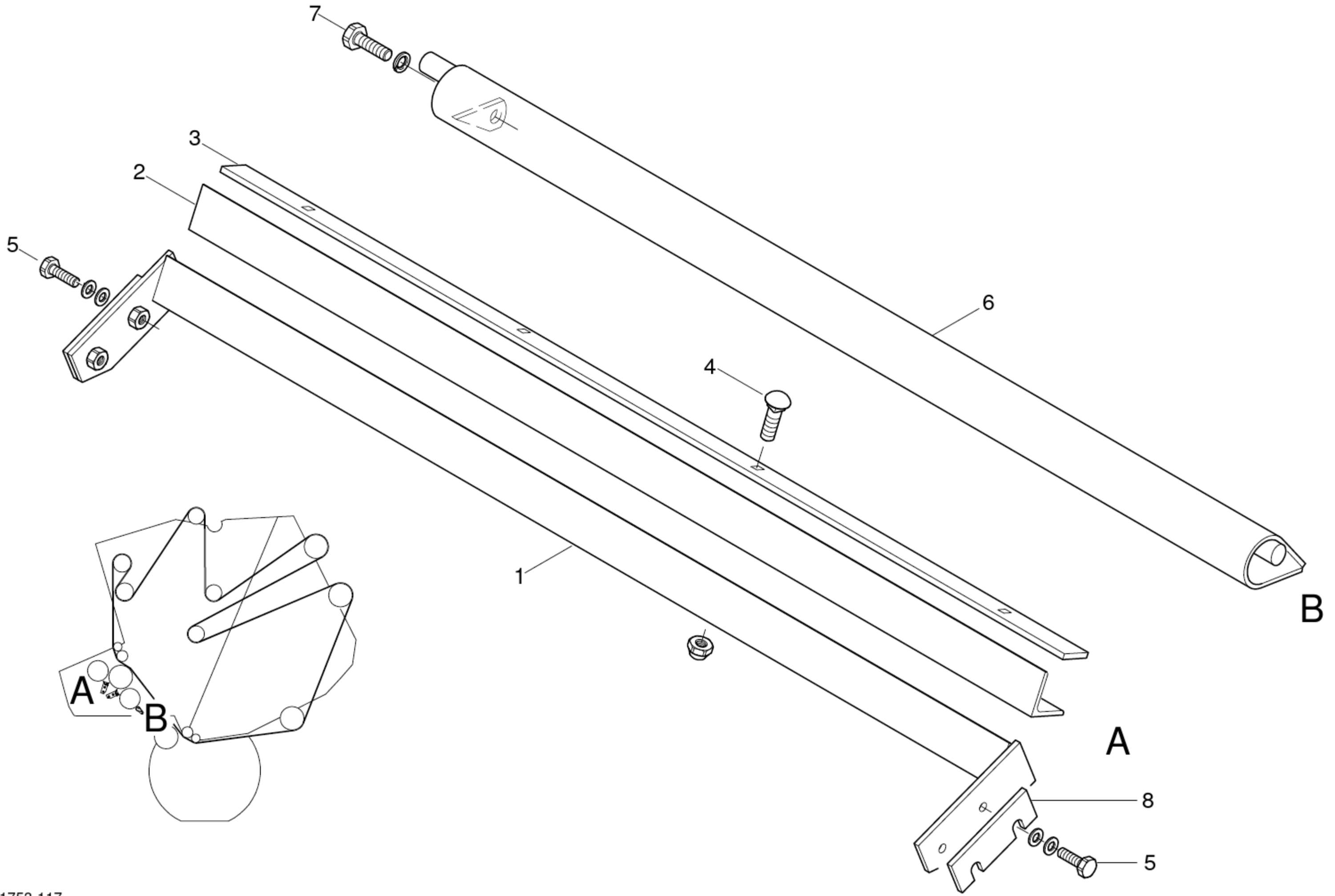


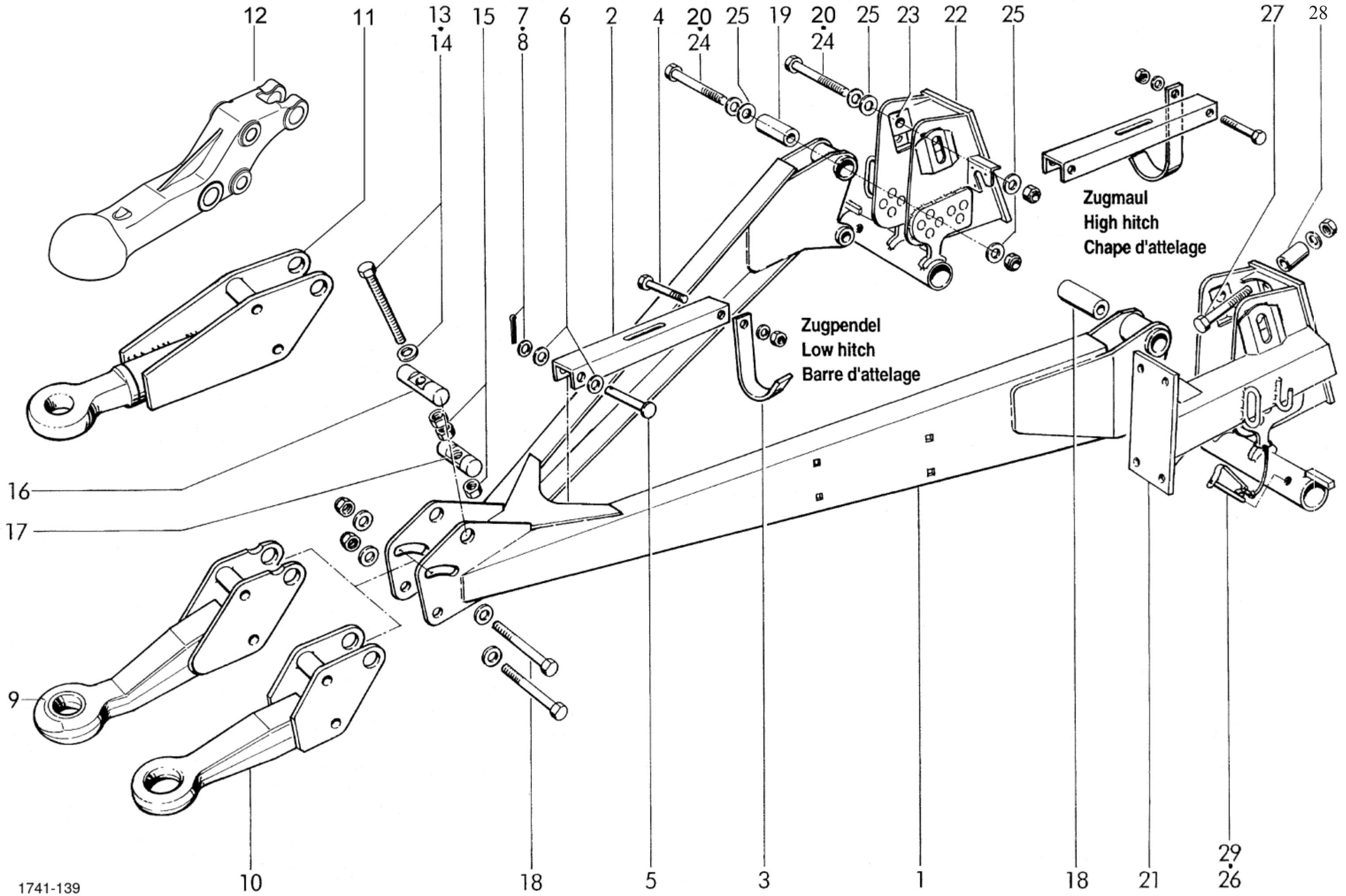
1753-152



1753-192

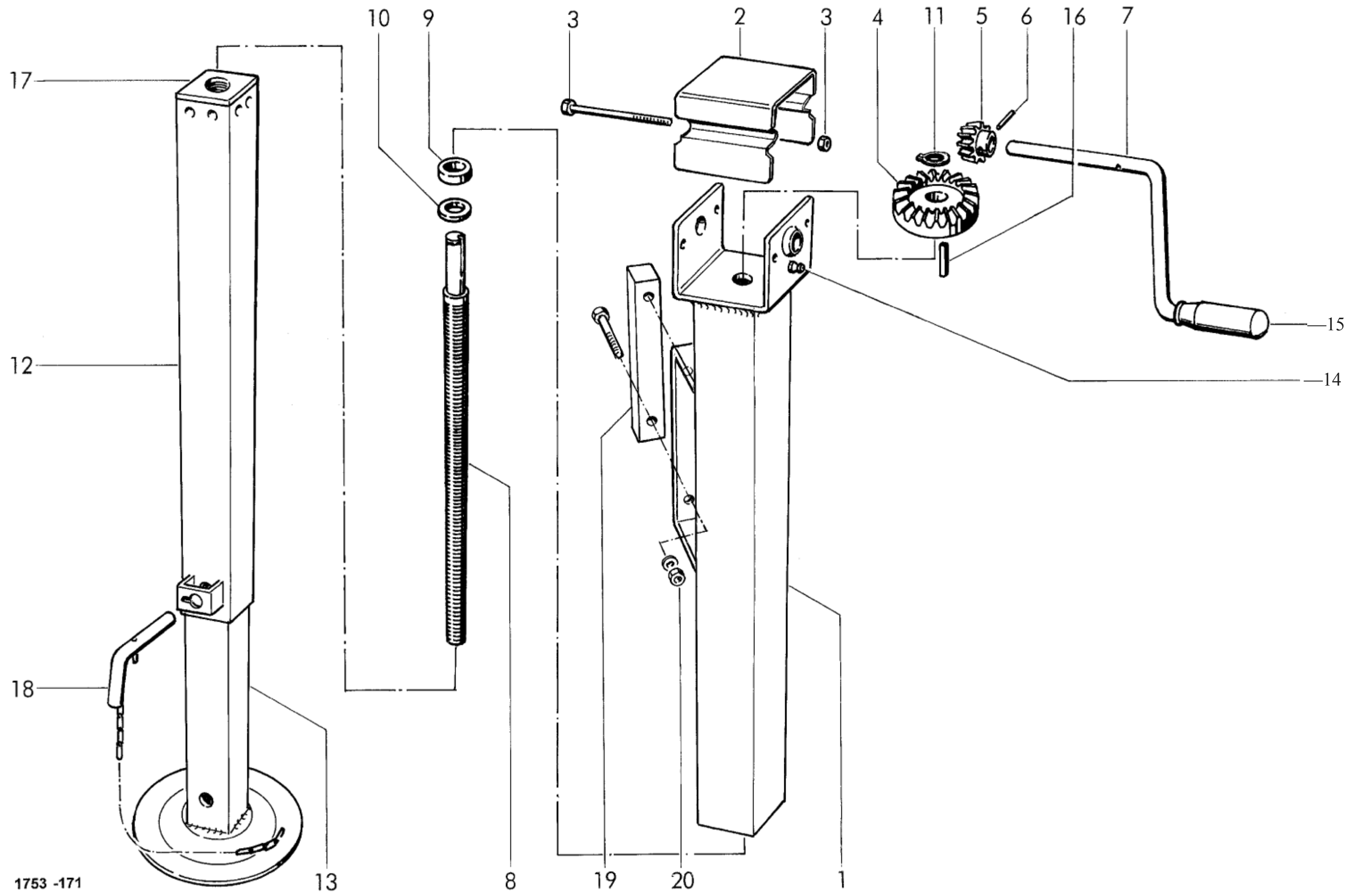
R 10





ТЯГОВОЕ УСТРОЙСТВО / КОНСОЛЬ ДЫШЛА
DRAWBAR / DRAWBAR SUPPORT
ТИМОН / SUPPORT DE TIMON

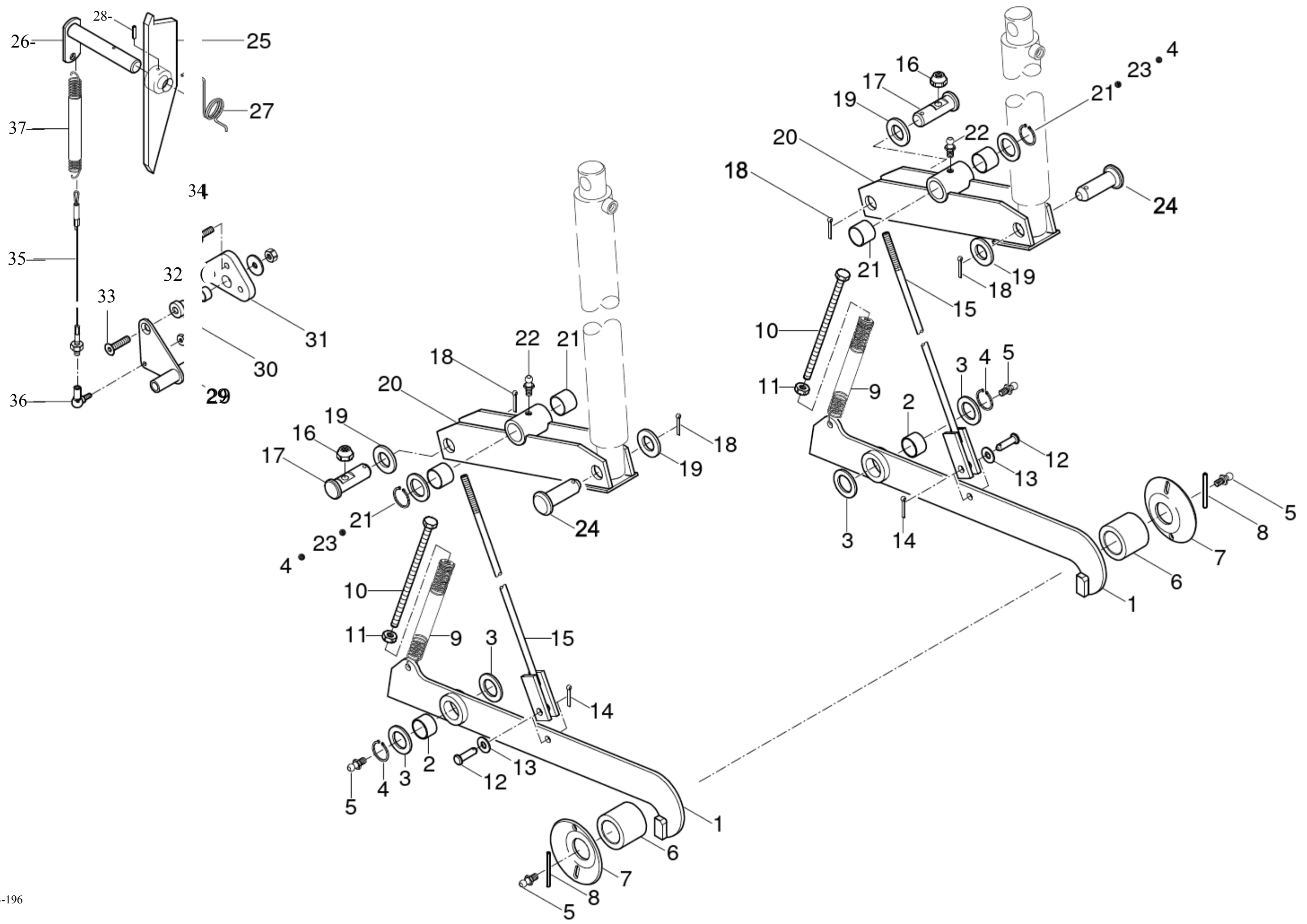
POS.NR. POS.NO. POS.NO.	TEILE NR. PART.NO. NO. DE PIECE	КОЛИЧЕСТВО ЕДИНИЦ , КОЛИЧЕСТВО
1	1790.05.01.01	
2-4	1725.05.02.52	
2	1725.05.02.50	
3	1725.05.02.51	
4	0901.11.08.00	
	0911.30.10.00	2
	0907.60.10.00	1
5	0917.51.55.00	
6	0911.30.16.00	2
7	0910.10.17.00	
	0916.10.97.00	
9	0937.51.61.00	
10	0937.51.88.00	
11	1724.05.12.01	
12	0937.51.64.00	
13	0901.22.23.00	
	0901.22.25.00	
14	0910.15.14.00	
15	0907.10.14.00	
16	1726.05.04.09	1
17	1726.05.04.10	
18	0901.13.51.00	2
	0910.60.21.00	4
	0907.60.20.00	2
19	1724.05.10.01	2
20	0901.13.54.00	4
	0911.56.20.00	4
	0907.60.20.00	4
21	1724.05.19.01	1
22	1724.05.20.01	1
23	1724.05.19.28	4
24	0901.64.15.00	4
	0910.54.21.00	4
	0907.60.20.00	4
25	0911.56.20.00	8
26	0918.19.13.00	2
27	0901.12.48.00	8
	0910.54.17.00	16
	0907.60.16.00	8
28	0920.12.90.00	8
29	0937.19.03.00	2



1753 -171

ОПОРНАЯ НОГА (СИМОЛ)
 SUPPORT LEG (SIMOL)
 BEQUILLE (SIMOL)

POS.NR. POS.NO. POS.NO.	NO. DE PIECE	КОЛИЧЕСТВЕННОЕ КОЛИЧЕСТВО	TEILE NR. PART.NO. NO. DE PIECE	КОЛИЧЕСТВО ЕДИНИЦ , КОЛИЧЕСТВО	ИМЕНОВАНИЕ
1-18			0944.94.10.00	1	Опорная стопа, КПЛ.
1			0944.94.13.00		Наружная труба
2			0944.94.17.00		Обложка
3			0944.94.14.00	2	6-каратный винт
			0907.10.08.00	2	бкт-Мать
4			0944.92.74.00		Тарельчатое колесо
5			0944.92.75.00		Шестерня
6			0944.92.83.00		Зажимной штифт
7			0944.94.15.00		Кривошип
8			0944.92.15.00		Шпиндель
9			0944.93.43.00		Шарикоподшипники
10			0944.89.72.00		Диск
11			0944.93.55.00		Сигерринг
12			0944.94.18.00		Внутренняя труба
13			0944.94.11.00		Подножка
14			0944.94.16.00		Смазочный ниппель
15			0944.92.50.00		Пластиковая ручка
16			0944.92.89.00		Клин
17			0944.94.19.00		Мать
18			0944.94.12.00		Болт
19			1725.06.04.16	2	Прокладка
20			0907.11.46.00	4	6-каратный винт
			0911.10.12.00	4	Пружинное кольцо
			0907.10.12.00	4	© бкт-Мама
				•	=только для прижимных устройств с катушкой



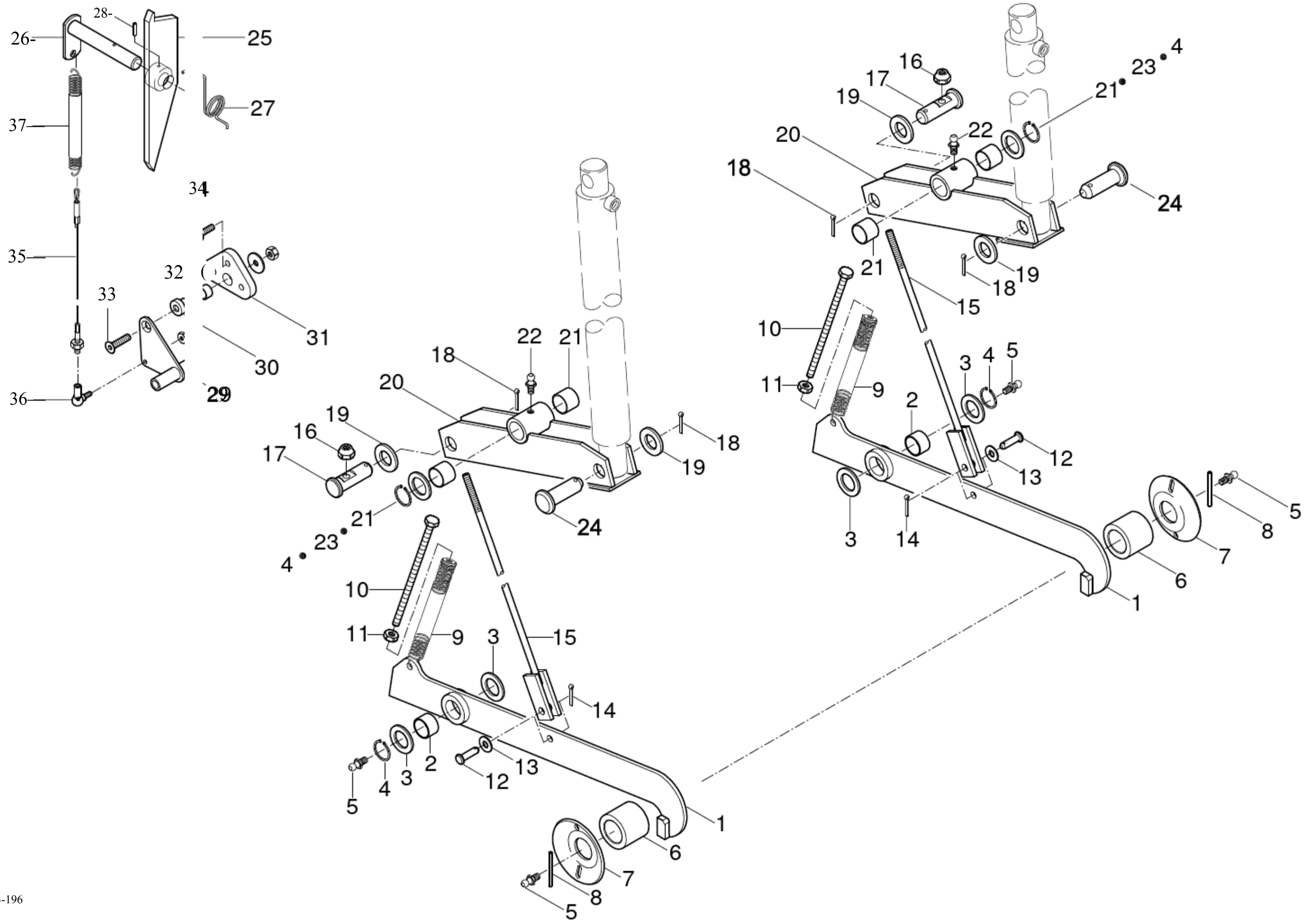
БЛОКИРОВКА

LOCKING SYSTEM

СИСТЕМЫ ФЕРМЕНТАЦИИ

POS.NR. POS.NO.	TEILE NR. PART.NO. NO. DE PIECE	КОЛИЧЕСТВО ЕДИНИЦ , КОЛИЧЕСТВО	ИМЕНОВАНИЕ
1-2	1753.08.01.012		Крючок с гнездом
1	1753.08.01.022		Крюк КПЛ.
2	0920.15.35.00	2	Гильза ствола
3	0910.72.79.004		Паспортный диск
4	0912.10.35.004		Стопорное кольцо
5	0926.10.41.004		Конусный смазочный ниппель
6	1753.08.01.152		Роль
7	1712.08.03.142		Плита
8	0915.51.66.002		Зажимная втулка
9	0940.29.87.002		Пружина растяжения крл.
10	0901.21.70.002		6-каратный винт
11	0907.10.12.002		бкт-Мать
12	0917.30.85.002		Болт
13	0910.10.13.002		Диск
14	0916.10.99.002		Шплинт
15	1753.08.03.052		Тяга штанги КПЛ.
16	0907.60.12.002		Стопорная гайка
17	1753.08.03.102		Болт
18	0916.11.36.004		Шплинт
19	0910.15.30.004		Диск
20-22	1753.08.03.152		Качели готовы к установке
20	1753.08.03.162		Качели КПЛ.
21	0920.15.34.004		Гильза ствола
22	0926.10.01.002		Конусный смазочный ниппель
23	0910.81.66.002		Диск
24	0917.52.67.002		Болт
25	1753.08.04.011		Запирающий крюк крл.
26	1753.08.04.05		Шишка КПЛ.
27	0940.32.41.00		Бедренная пружина
28	0915.50.95.00		Зажимная втулка

Продолжение В 41



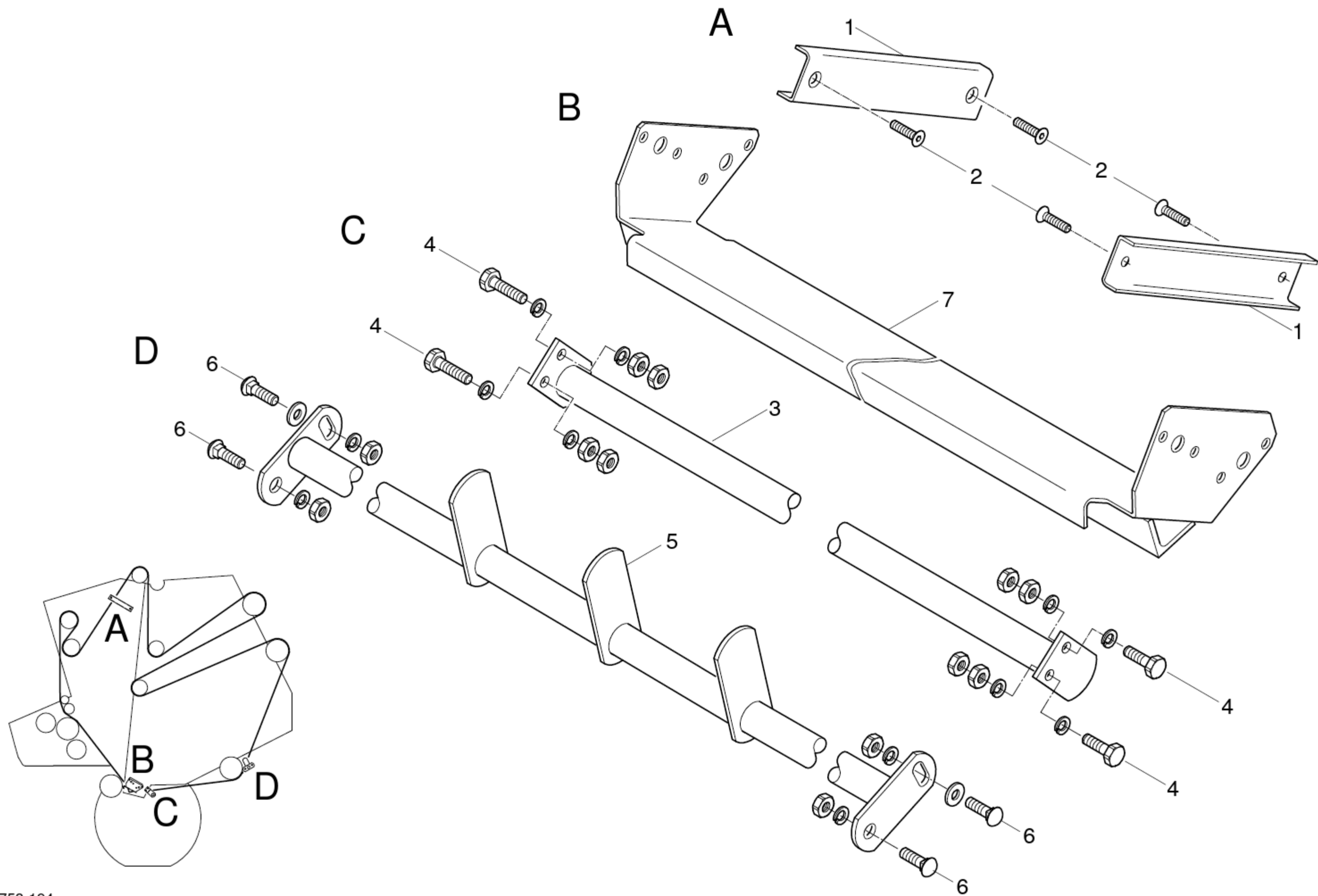
1753-196

БЛОКИРОВКА

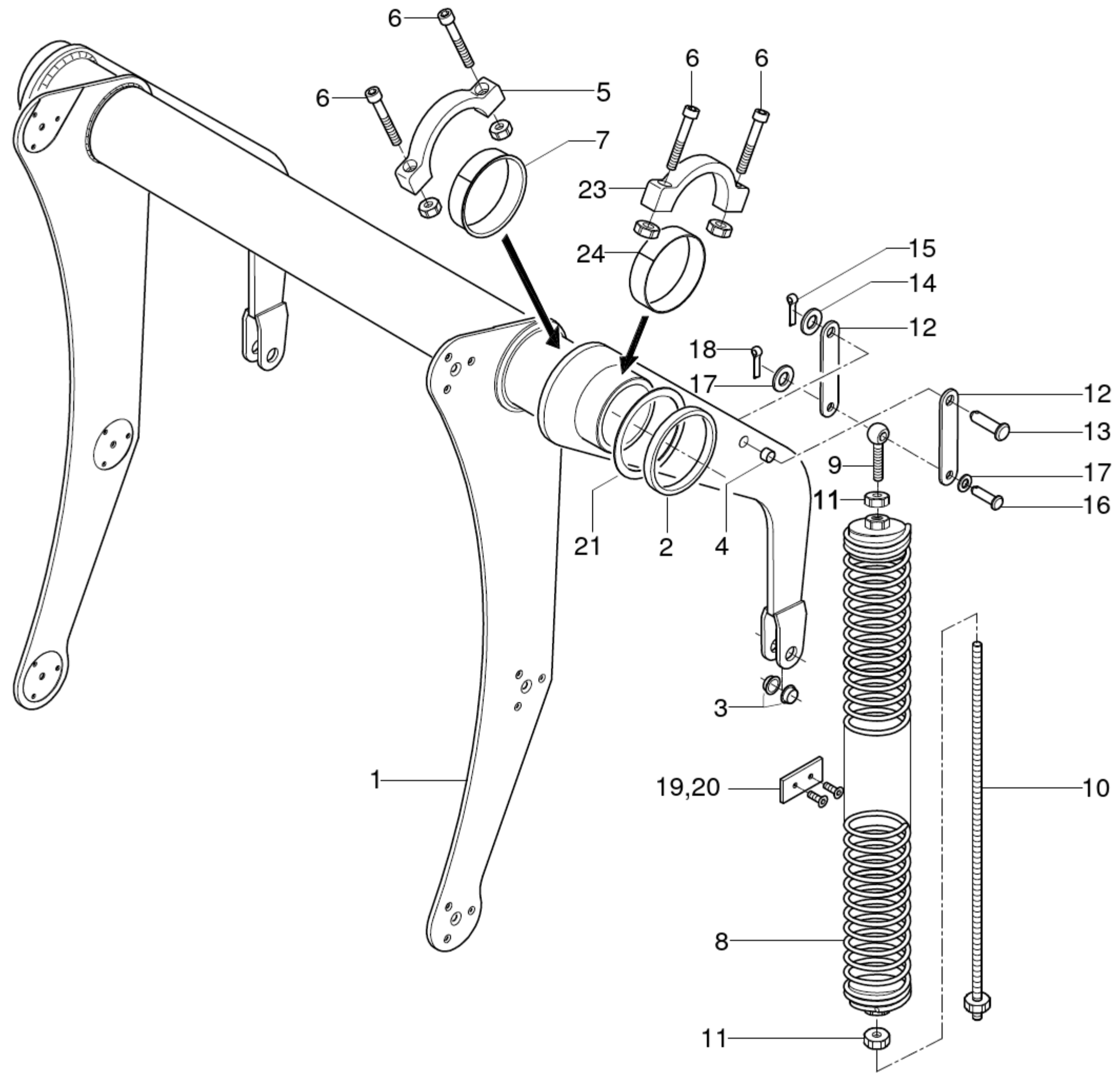
LOCKING SYSTEM

СИСТЕМЫ ФЕРМЕНТАЦИИ

POS.NR. POS.NO.	TEILE NR. PART.NO. NO. DE PIECE	КОЛИЧЕСТВО ЕДИНИЦ , КОЛИЧЕСТВО	ИМЕНОВАНИЕ	DESCRIPTION
29-33	1753.08.04.35		Рычаг готов к установке	рычаг
29	1753.08.04.37		Рычаг КПЛ.	lever, spl.
30	1753.08.04.41		Гнездо	буш
31	1753.08.04.43		Опорная плита	base plate
32	0920.11.40.00		Гильза ствола	рукав
33	0902.60.61.00		Потайной винт	cruntersunk bolt
	0910.40.09.00		Диск	washer
	0907.10.08.00		бкт-Мать	шестигранный орешек
34	0901.80.46.00	3	Стопорный винт	lock bolt
35	0936.10.05.00		Веревка КПЛ.	кабель
36	0919.64.20.00		Угловой шарнир	angle joint
37	0940.22.78.00		Пружина растяжения	tension spring
			смотрите также В 40	см. Также В 40

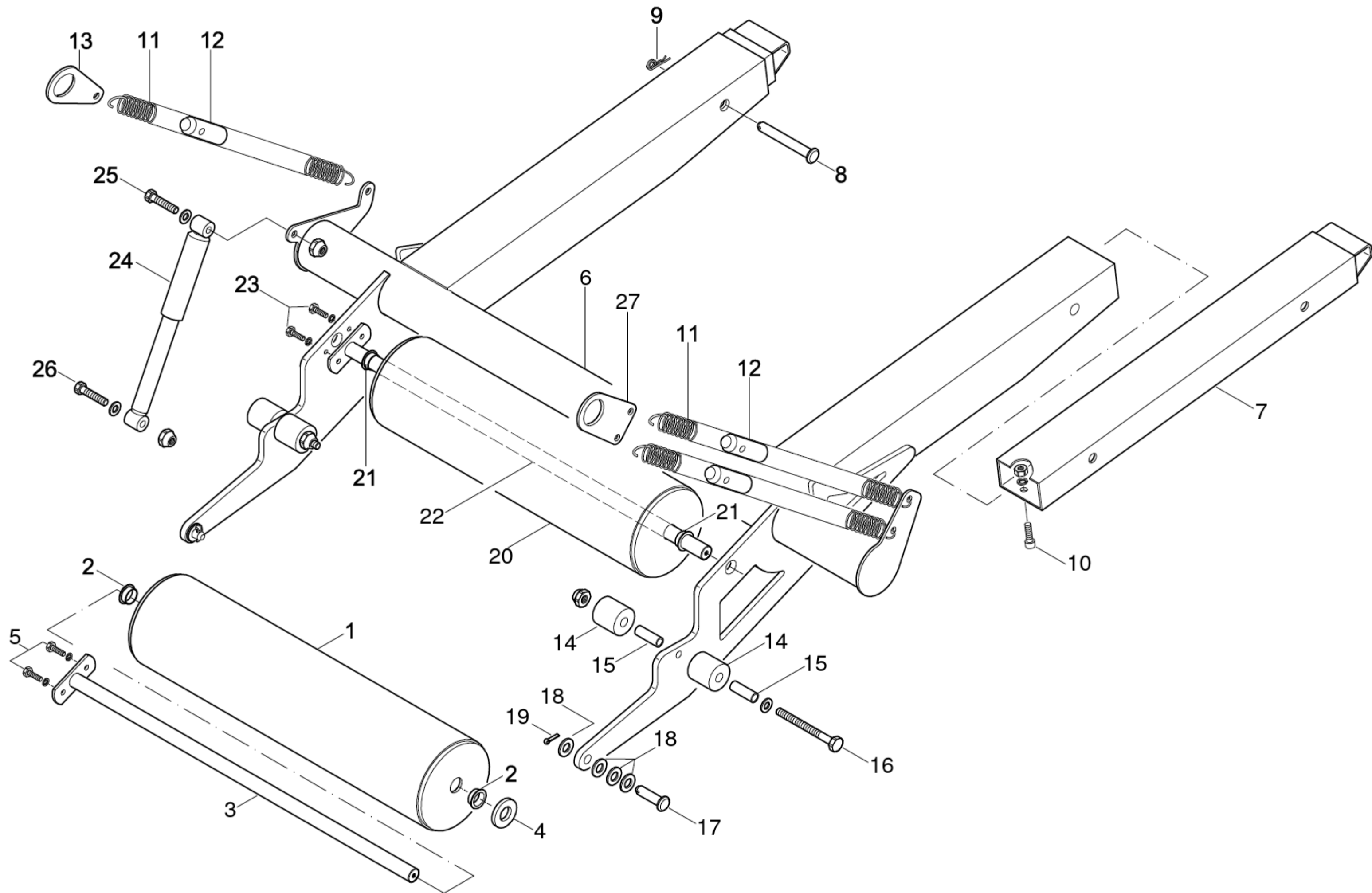


1753-194



крыло
 РУКА РОКЕРА
 БАЛАНСИРОВЩИК

POS.NR. POS.NO. POS.NO.	TEILE NR. PART.NO. NO. DE PIECE	КОЛИЧЕСТВО ЕДИНИЦ , КОЛИЧЕСТВО
1	1753.10.01.01	1
2	1753.10.01.21	2
3	0920.70.23.00	4
4	0920.70.22.00	2
5	1753.10.02.01	2
6	0902.11.71.00	
	0907.60.16.00	8
7	1753.10.02.06	2
8	1753.10.03.01	2
9	0903.30.84.00	2
10	1753.10.03.08	2
11	0907.20.16.00	4
12	1753.10.03.12	4
13	0917.51.82.00	2
14	0910.71.74.00	2
15	0916.11.14.00	2
16	-	2
17	0910.30.17.00	4
18	0916.10.99.00	2
19	0938.96.60.00	2
20	0902.60.34.00	4
21	0910.77.20.00	nB
22*	0915.51.30.00	2
23	1753.10.04.01	2
24	0920.70.84.00	2

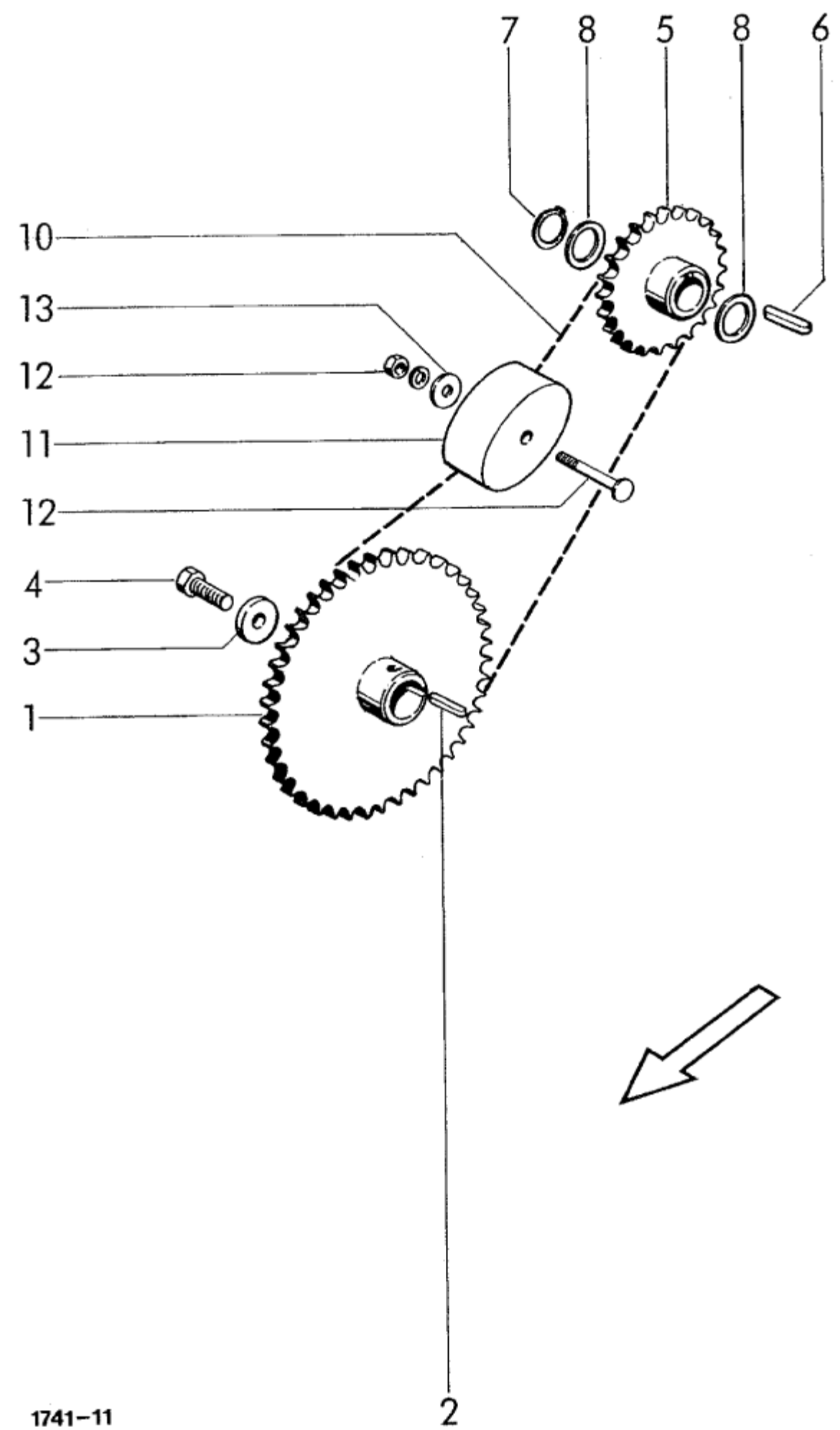


1753-195

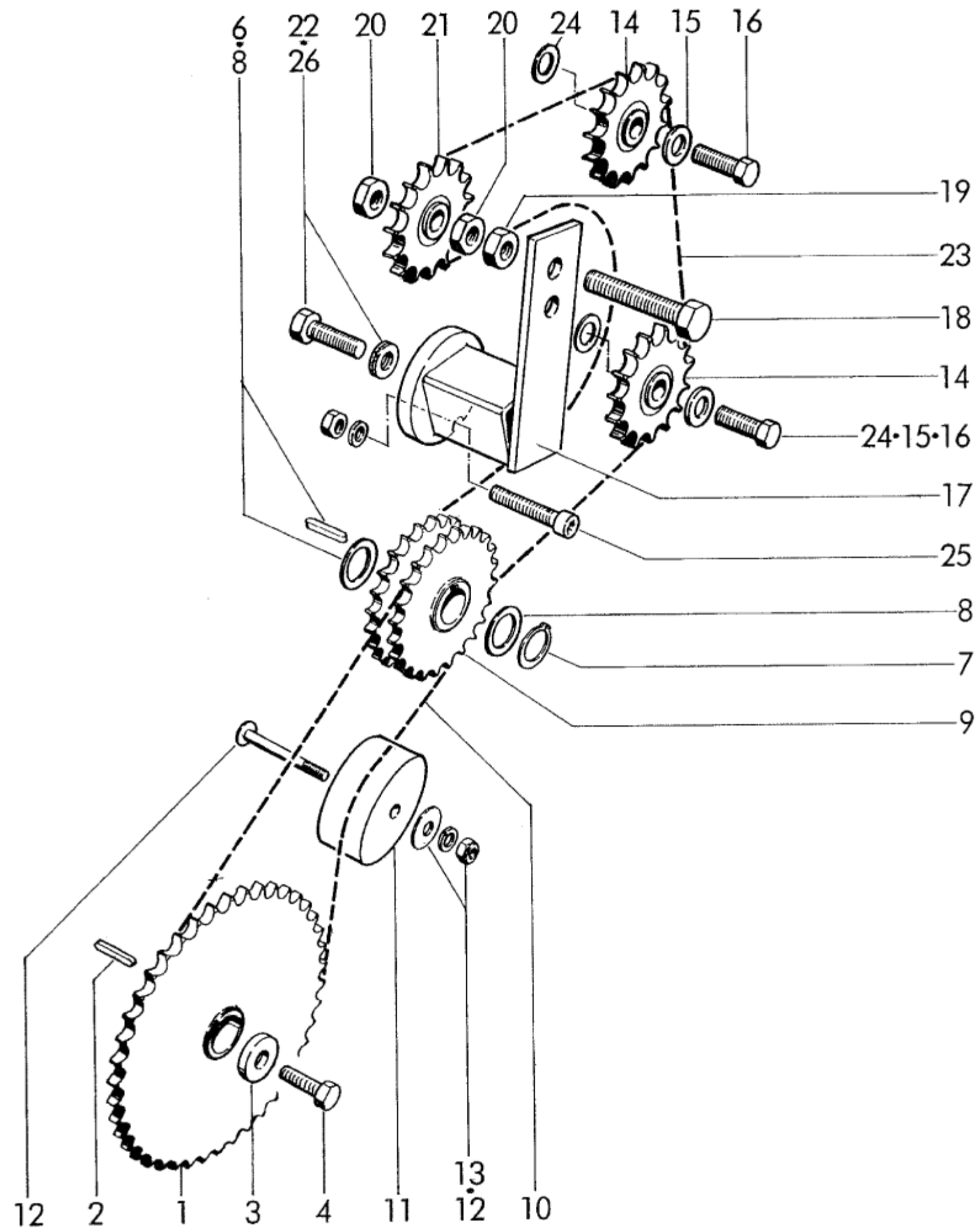
ВЫТАЛКИВАТЕЛЬ ТЮКОВ
 ВАЛЕ ЕЕТОР
 ЕЕТЕУР ДЕ ВАЛЕС

POS.NR. POS.NO. POS.NO.	TEILE NR. PART.NO. NO. DE PIECE	КОЛИЧЕСТВО ЕДИНИЦ , КОЛИЧЕСТВО
1	1753.92.01.011	
2	0920.70.23.002	
3	1753.92.01.22_2	
4	0910.25.26.001	
5	0903.10.41.002	
	0911.10.08.002	
	0907.10.08.002	
6	1753.92.03.021	
7	1753.92.03.152	
8	0917.31.64.002	
9	0916.21.04.002	
10	0902.10.61.002	
	0911.10.10.002	
	0907.10.10.002	
11	0940.25.25.003	
12	1753.92.03.263	
13	1753.92.03.272	
14	0940.91.69.004	
15	1753.92.03.314	
16	0901.11.54.002	
	0910.10.13.004	
	0907.60.12.002	
17	0917.31.46.002	
18	0916.10.99.002	
19	0910.10.17.008	
20	1753.92.03.401	
21	0920.70.23.002	
22	1753.92.01.221	
23	0901.20.66.002	
	0911.10.08.002	
24	0940.96.01.00	
25	0901.11.42.00	
	0910.10.13.00	
	0907.60.12.00	
26	0901.11.44.00	
	0907.60.12.00	
27	1753.92.03.28	

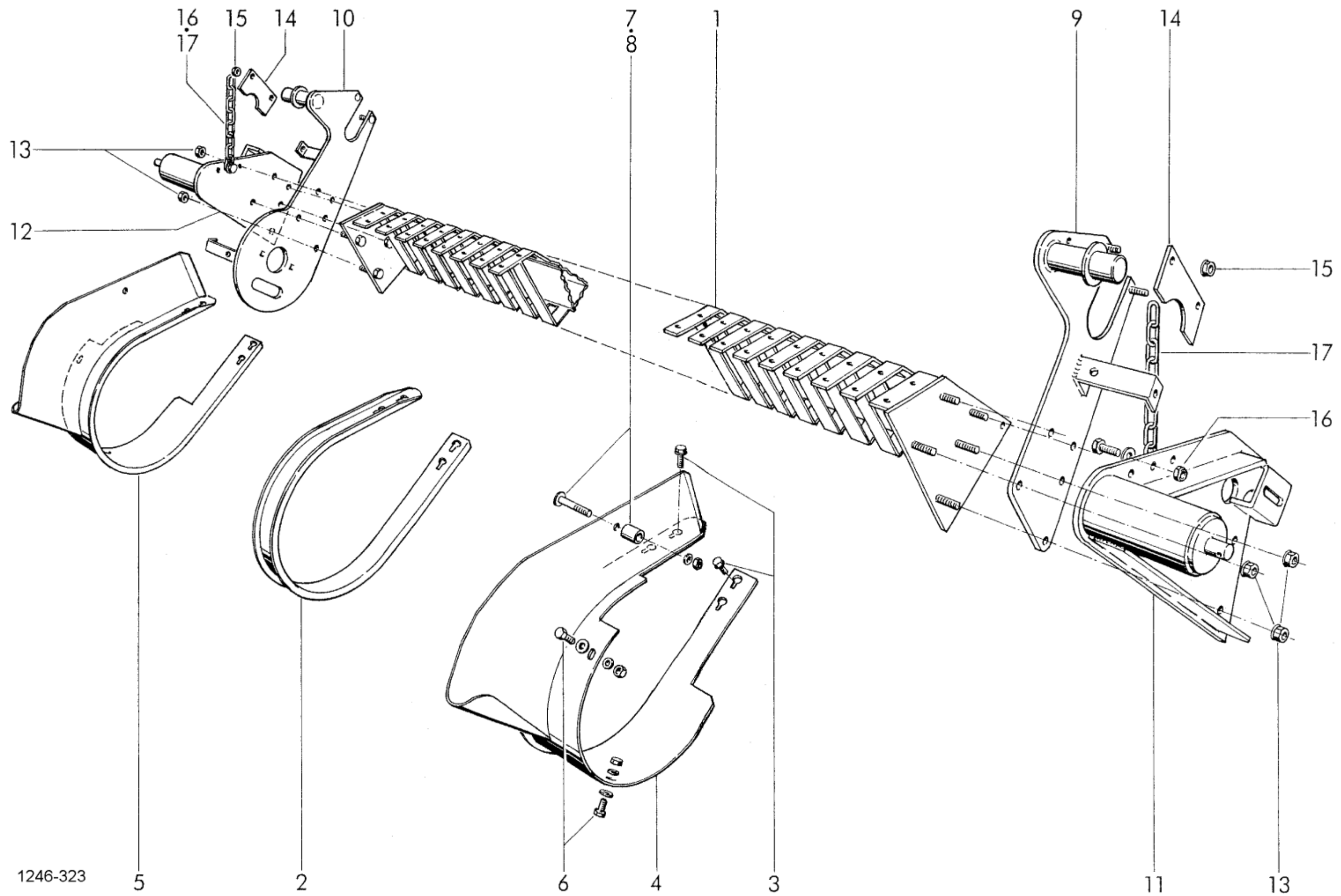
ИМЕНОВАНИЕ
Роль с номером 2
Подшипники скольжения
Болт
Диск
Плоский круглый винт
Пружинное кольцо
бкт-Мать
Рампа
Вытяжная труба КПЛ.
Болт
Пружинный штекер
Цилиндрический винт
Пружинное кольцо
бкт-Мать
Пружина растяжения
Демпфер вибрации
Ушко
Резиновая пружина
Труба
6-картанный винт
Диск
Стопорная гайка
Болт
Шплинт
Диск
Роль с номером 21
Подшипники скольжения
Болт kpl.
бкт-винт
Пружинное кольцо
Демпфер вибрации
6-картанный винт
Диск
Стопорная гайка
6-картанный винт
Стопорная гайка
Вкладка



1741-11



ЛЕТНИЙ ПИКАП COMMANDER	И ЗАГЛУШКА DERU	ШНЕКОВЫЙ	ШНЕКОВЫЙ	ШНЕКОВЫЙ	ШНЕКОВЫЙ	ШНЕК DRIVE ET VIS SANS FIN	КОЛЛЕКТОР С П ПИКАПОМ WITH RAMASSEUR AV
POS.NR. POS.NO. POS.NO.	TEILE NR. PART.NO. NO. DE PIECE	КОЛИЧЕСТВО ЕДИНИЦ , КОЛИЧЕСТВО	ИМЕНОВАНИЕ	DESCRIPTION	ОБОЗНАЧЕНИЕ	ТЕК. INFO TECH. INFO INFO TECHN.	
1	1257.41.01.182		Звездочка	звездочка	roue a chaines		
2	0913.10.46.002		Посадочная пружина	feather key	clavette noyée	A8x7x36	
3	0910.80.39.002		Диск	washer	рондель		
4	0901.21.49.002		6-каратный винт	hex. bolt	boulon a tête hex.	M12x30	
5	1257.41.03.011		Звездочка	звездочка	roue a chaines		
6	0913.10.60.002		Посадочная пружина	feather key	clavette noyée	A 10x8x40	
7	0912.10.35.00_2		Стопорное кольцо	обводка	обводка	35x1,5	
8	0910.72.79.004/nB		Паспортный диск	feather key	clavette noyée	35x45x1	
	0910.72.77.004/nB		Паспортный диск	feather key	clavette noyée	35x45x0,3	
9	1257.41.02.011		Звездочка	звездочка	roue a chaines		
10	0934.17.28.00_2		Роликовая цепь	роликовая цепь	chaîne à rouleaux		
11	0934.99.02.002		Натяжной блок	tensioning block	bloc tendeur		
12	0903.10.79.002		Плоский круглый винт	cup head bolt	vis à tête ronde	M10x65	
	0907.10.10.002		бкт-Мать	шестигранный орешек	écrou hexagonal	M10	
	0911.10.10.002		Пружинное кольцо	spring washer	rondelle grower	A10	
13	0910.40.11.002		Диск	washer	рондель		
14	0934.96.09.002		Натяжное колесо цепи	chain tensioning sprocket	pignon tendeur de chaîne		
15	0910.80.18.002		Диск	washer	рондель		
16	0901.30.43.00		6-каратный винт	hex. bolt	boulon a tête hex.	M 8x16	
17	1724.54.11.05		Натяжитель цепи с номерами 18-21	chain tensioner with No 18-21	tendeur de chaîne avec No 18-21		
18	0901.22.57.00		6-каратный винт	hex. bolt	boulon a tête hex.	M 16x75	
19	0907.10.16.00		бкт-Мать	шестигранный орешек	écrou hexagonal	M 16	
20	0907.22.16.00		бкт-Мать	шестигранный орешек	écrou hexagonal	БМ 16	
21	0934.96.09.00		Натяжное колесо цепи	chain tensioning sprocket	pignon tendeur de chaîne		
22	0911.85.12.00		Дисковая пара	pair of washer	paire de rondelle		
23	0934.17.40.00		Роликовая цепь	роликовая цепь	chaîne à rouleaux		
24	0910.71.26.00nB...		Паспортный диск	feather key	roue a chaines	16x22x0,5	
	0910.71.28.00 ^{nB}		Паспортный диск	feather key	roue a chaines	16x22x1	
	0910.71.29.00nB...		Паспортный диск	feather key	roue a chaines	16x22x1,5	
25	0902.10.68.00		Цилиндрический винт	alan head bolt	vis à tête cylindrique	M 10x45	
	0911.10.10.00		Пружинное кольцо	spring washer	rondelle grower	A 10	
26	0907.10.10.00		6 тыс.-Мама	шестигранный орешек	écrou hexagonal	M 10	
	0901.21.51.00		6-каратный винт	hex. bolt	boulon a tête hex.	M 12x40	



1246-323

5

2

6

4

3

9

14

13

16

17

15

13

12

16

15

14

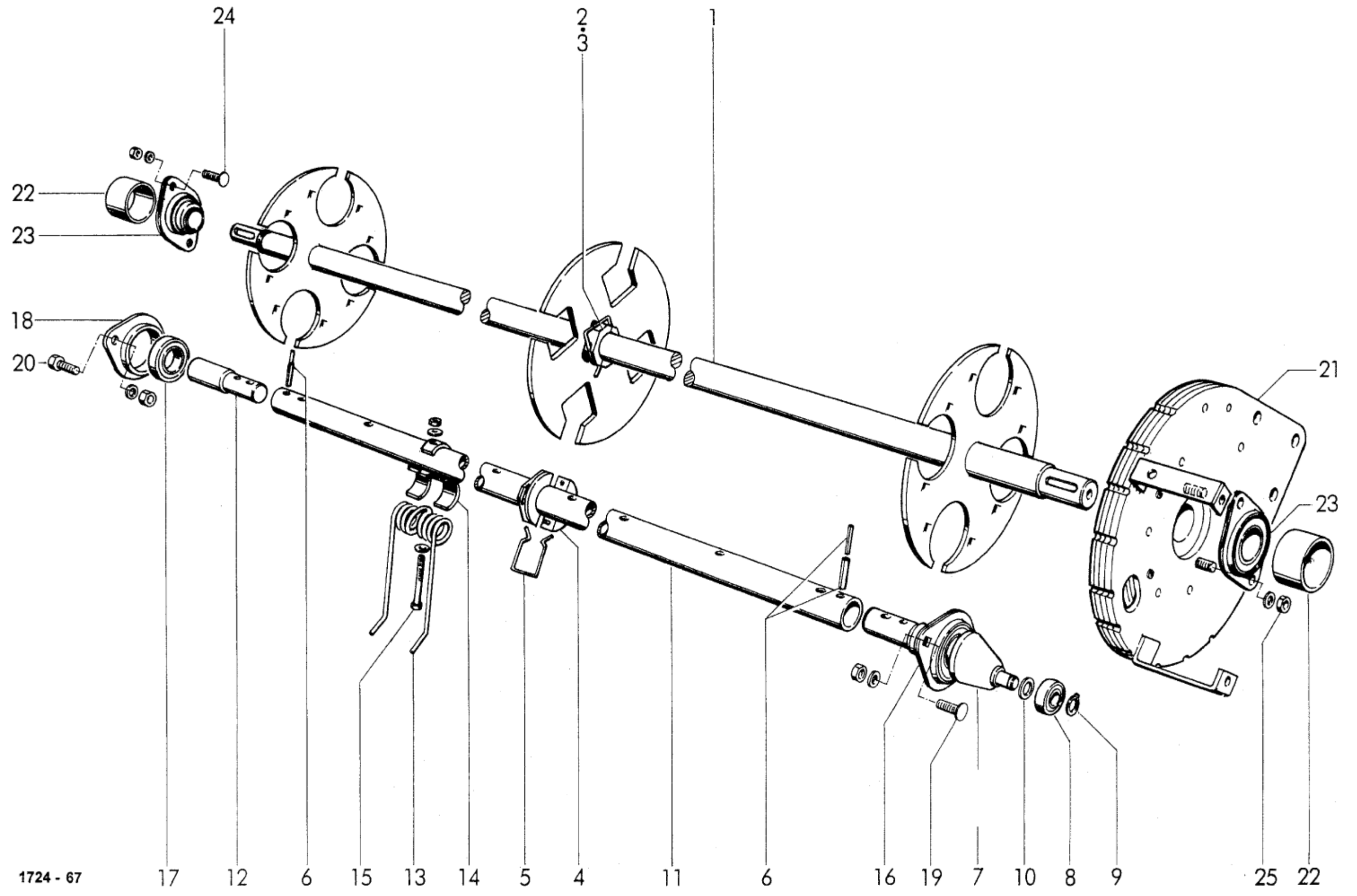
10

7

8

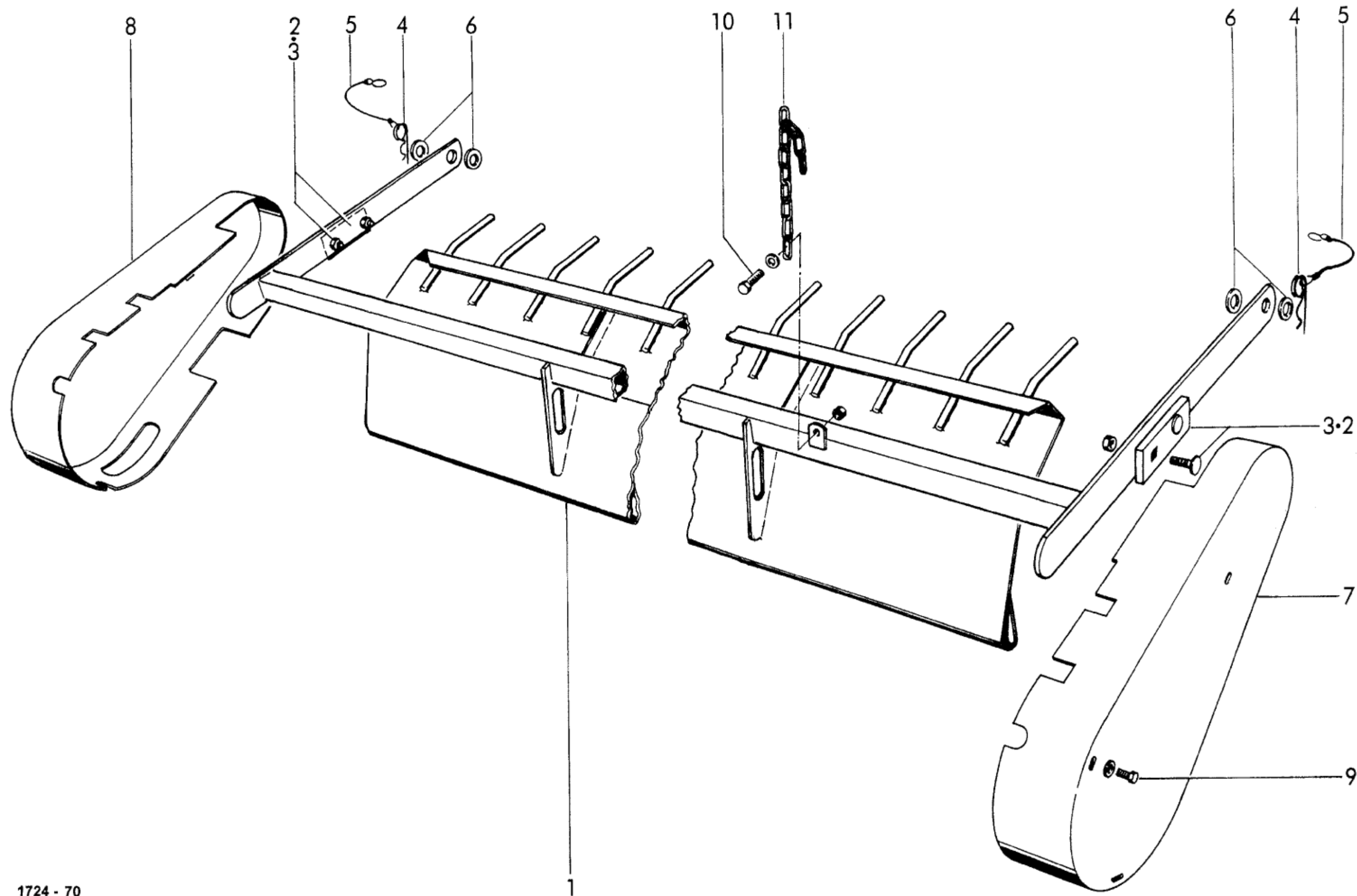
1

PICK-UP CHÂSSIS CHASSIS DE RAMASSEUR			РАМА ДЛЯ КОЛЛЕКТОРА RAMASSEUR		ПП 220
POS.NR. POS.NO. POS.NO.	NO. DE PIECE	QUANTITY КОЛИЧЕСТВЕННОЕ	TEILE NR. PART.NR. NO. DE PIECE	КОЛИЧЕСТВО ЕДИНИЦ , КОЛИЧЕСТВО	ИМЕНОВАНИЕ
1			1257.52.11.01		Полка
2			1741.52.01.05 1257.52.15.02	29/25	Полка Сегментный лист
3			0901.80.43.00	124/108	Стопорный винт
4			1257.52.15.08		боковой лист, слева
5			1724.52.35.13	.	Боковая панель, справа
6			1257.52.15.13 0901.21.08.00	4	Боковая панель, справа 6-каратный винт
			0910.40.11.00	4	Диск
			0911.10.10.00	4	Пружинное кольцо
			0907.10.10.00	4	бкт-Мать
7			1257.52.15.26	2	Труба
			0903.10.79.00	2	Плоский круглый винт
			0910.15.11.00	2	Диск
			0907.60.10.00	2	Стопорная гайка
9			1257.52.26.01		рука, левая
10			1257.52.26.12		Рука, правая
11			1257.52.26.25		Трубчатая пластина, слева
12			1257.52.26.40		Трубчатая пластина, справа
13			0910.10.13.00	10	Диск
			0907.80.12.00	10	Стопорная гайка
			1257.52.26.58	2	Мост
			0907.60.10.00	4	Стопорная гайка
			0901.21.10.00	2	6-каратный винт
			0910.40.11.00	2	Диск
			0907.60.10.00	2	Стопорная гайка
17			0935.14.10.00	2	Цепь
				.	= Коллектор 30 зубцов / ряд
				>	= Коллектор 26 зубцов / ряд

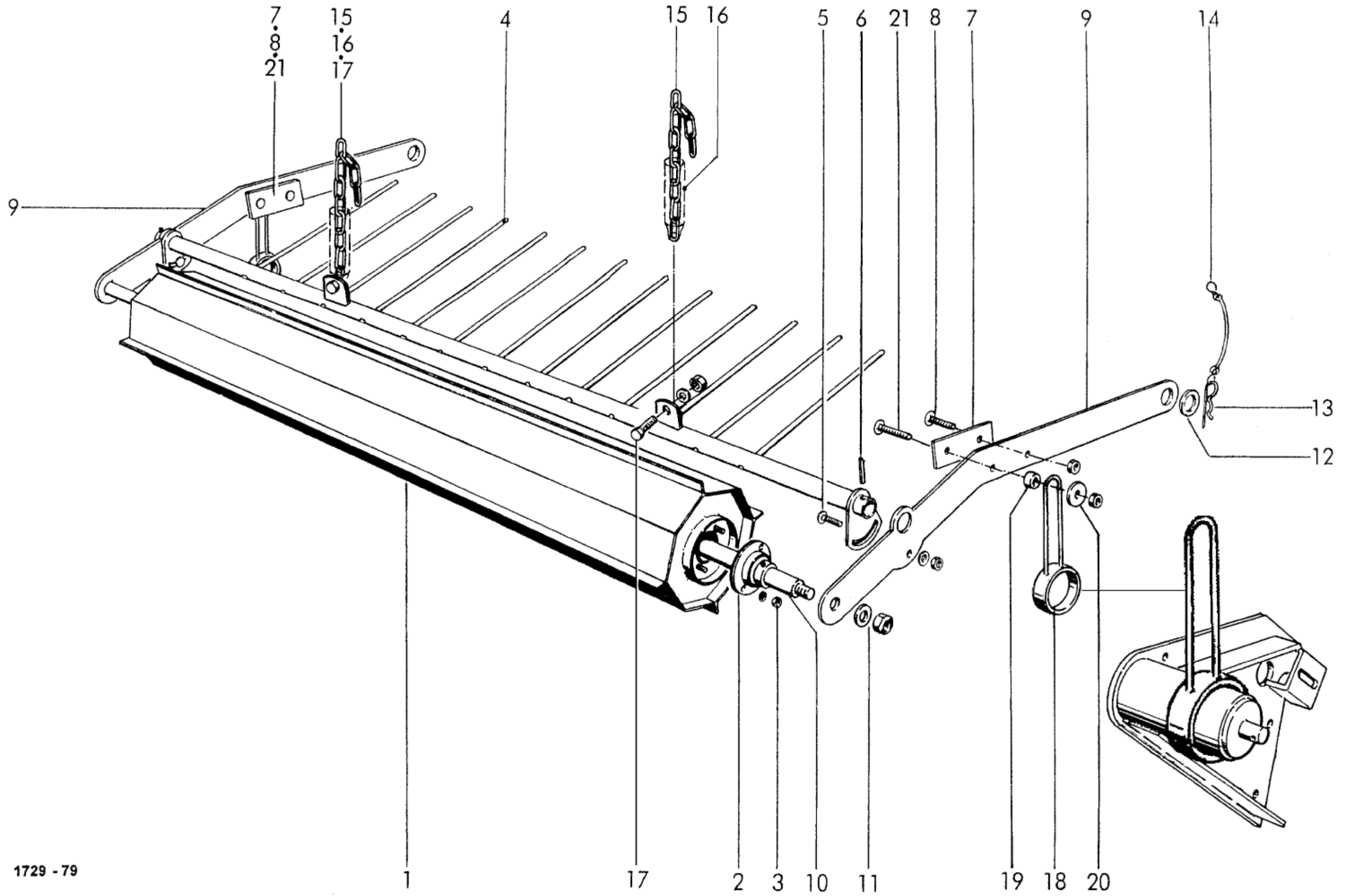


1724 - 67

ЗУБЧАТЫЙ ТАМБУР		ЗУБЧАТЫЙ БАРАБАН DRUM PORTE-ВМЯТИНА			КОЛЛЕКТОР С РОТОРНЫМ ПИКАПОМ WITH ROTOR RAMASSEUR AVEC ROTOR		
POS.NR. POS.NO. POS.NO.	TEILE NR. PART.NO. NO. DE PIECE	КОЛИЧЕСТВО ЕДИНИЦ, КОЛИЧЕСТВО	ИМЕНОВАНИЕ	DESCRIPTION	ОБОЗНАЧЕНИЕ	ТЕК. INFO TECH. INFO INFO TECHN.	
1	1257.52.12.01	1	Несущий вал, КПЛ. с № 2 + 3	centre shaft, cpl. with No. 2 + 3	arbre, cpl. avec No. 2 + 3		
	1741.52.02.01		о несущий вал, КПЛ. с № 2 + 3	centre shaft, cpl. with No. 2 + 3	arbre, cpl. avec No. 2 + 3		
2	0313.57.00.00	2	Чаша для хранения	bearing box	coussinet		
3	0346.32.00.00	1	Скоба	clamp	клипы		
4	0313.57.00.00	8	Чаша для хранения	bearing box	coussinet		
5	0346.32.00.00	4	Скоба	clamp	клипы		
6	0915.51.84.00	8	Зажимная втулка	expanding pin	goupille mecanindus	8x36	
	0915.51.35.00		Зажимная втулка	expanding pin	goupille mecanindus	5x36	
7-10	1257.52.12.24	4	Рычаг управления, КПЛ.	lever, cpl.	Левье, капрал.		
7	1257.52.12.25	4	Рычаг	рычаг	левье		
	0922.18.03.00	4	Радиальные шарикоподшипники	ball bearing	рулмент		
9	0912.50.10.00	4	Стопорная шайба	обводка	обводка	10	
10	0910.89.14.00	4	Пусковой диск	take-off disk	rondelle d'approche		
11	1257.52.12.36	4	Труба	тюбик	тюбик		
	1741.52.02.36	4	© Трубка	тюбик	тюбик		
12	1257.52.12.40	4	Концевые болты	болт	boulon		
	0940.52.25.00	60/52	Перо	источник	департамент		
	0338.30.00.00	60/52	Чаша из перьев	пружинный держатель	support de dent elastique		
	0901.11.05.00	60/52	6-каратный винт	hex. bolt	boulon a tête hex.	M 10x60	
	0907.10.10.00	60/52	бкт-Мать	шестигранный орешек	écrou hexagonal	M 10	
	0911.58.10.00	120/104	Блокирующая кромка шкива	washer	рондель		
16	0924.20.22.00	4	Корпус с подшипником	housing with bearing	boîtier avec palier	СОВЕТ 30 - ИНА	
17+18	1133.42.02.69	4	Фланцевый подшипник kpl.	flange bearing	roulement avec flasques, cpl.		
17	1133.42.02.70	4	Фланцевый подшипник	flange bearing, cpl.	roulement avec flasques		
18	0922.18.22.00	4	Радиальные шарикоподшипники	ball bearing	рулмент	RAE 30 NPPB - INA	
19	0903.10.71.00	8	Плоский круглый винт	cup head bolt	vis à tête ronde	M 10x25	
	0907.10.00	8	бкт-Мать	шестигранный орешек	écrou hexagonal	M 10	
	0911.58.10.00	8	Блокирующая кромка шкива	washer	рондель		
20	0901.21.08.00	8	6-каратный винт	hex. bolt	boulon a tête hex.	M 10x25	
	0907.10.10.00	8	бкт-Мать	шестигранный орешек	écrou hexagonal	M 10	
	0911.58.10.00	8	Блокирующая кромка шкива	washer	рондель		
21	1257.52.13.38	1	кривой диск	cam plate	came		
22	1722.52.03.04	2	Защита от намотки	anti wrapping cap, left	protecteur anti emoulement, gauche		
23	0924.20.49.00	2	Корпус фланца с регулировочным подшипником	flange hous. with tapered bearing	roulement avec flasques	СОВЕТ 35 - ИНА	
24	0903.10.71.00	2	Плоский круглый винт	cup head bolt	vis à tête ronde	M 10x25	
	0907.10.10.00	2	бкт-Мать	шестигранный орешек	écrou hexagonal	M 10	
	0911.58.10.00	2	Блокирующая кромка шкива	washer	рондель		
25	0907.10.10.00	2	бкт-Мать	шестигранный орешек	écrou hexagonal	M 10	
	0911.58.10.00	2	Блокирующая кромка шкива	washer	рондель		
			• = Коллектор 30 зубцов / ряд	Pick up 30 tines / bar	Ramasseur 30 dents / rangee		
			о = Коллектор 26 зубцов / ряд	Pick up 26 tines / bar	Ramasseur 26 dents / rangee		

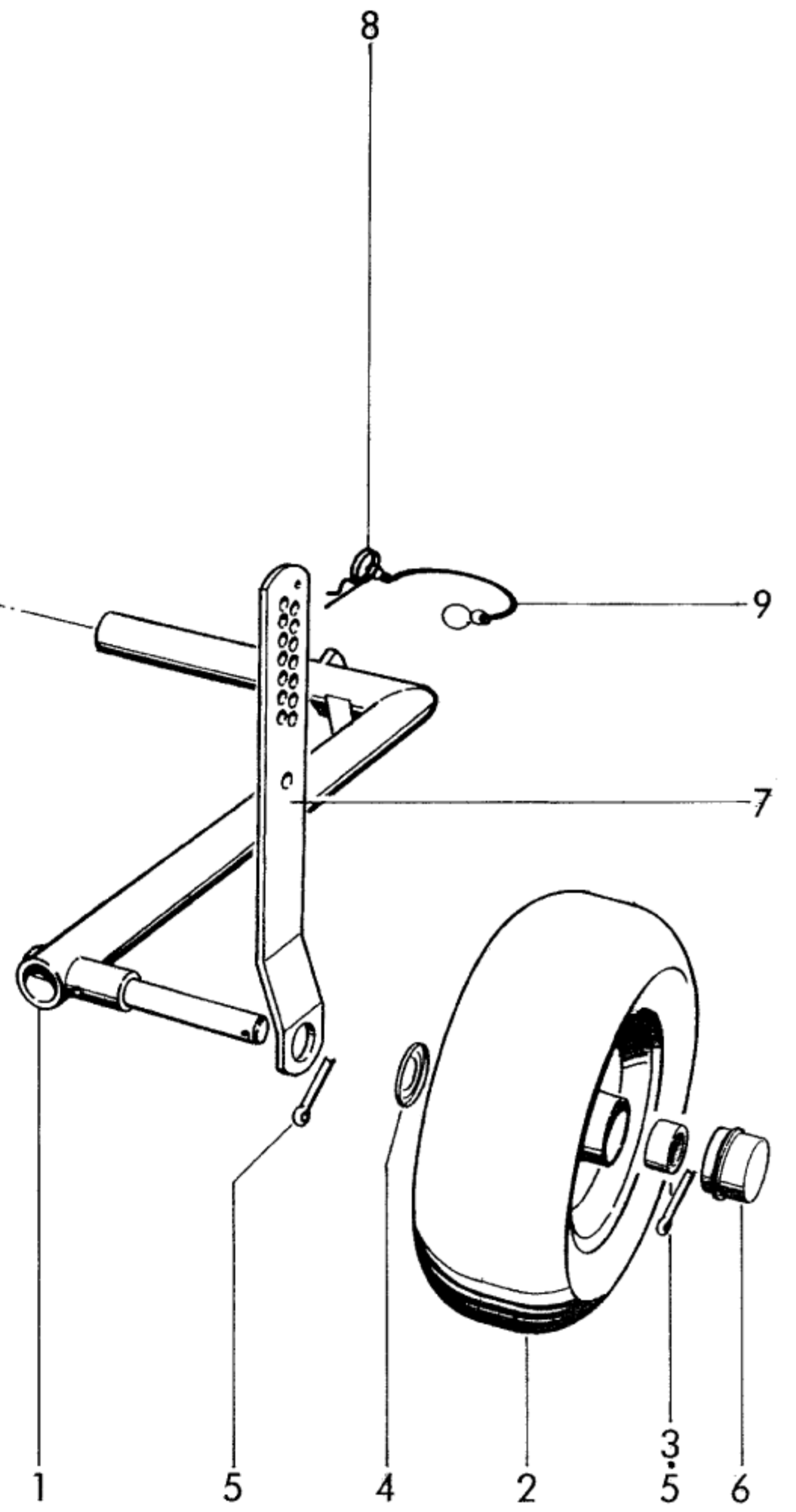
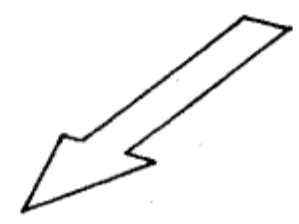
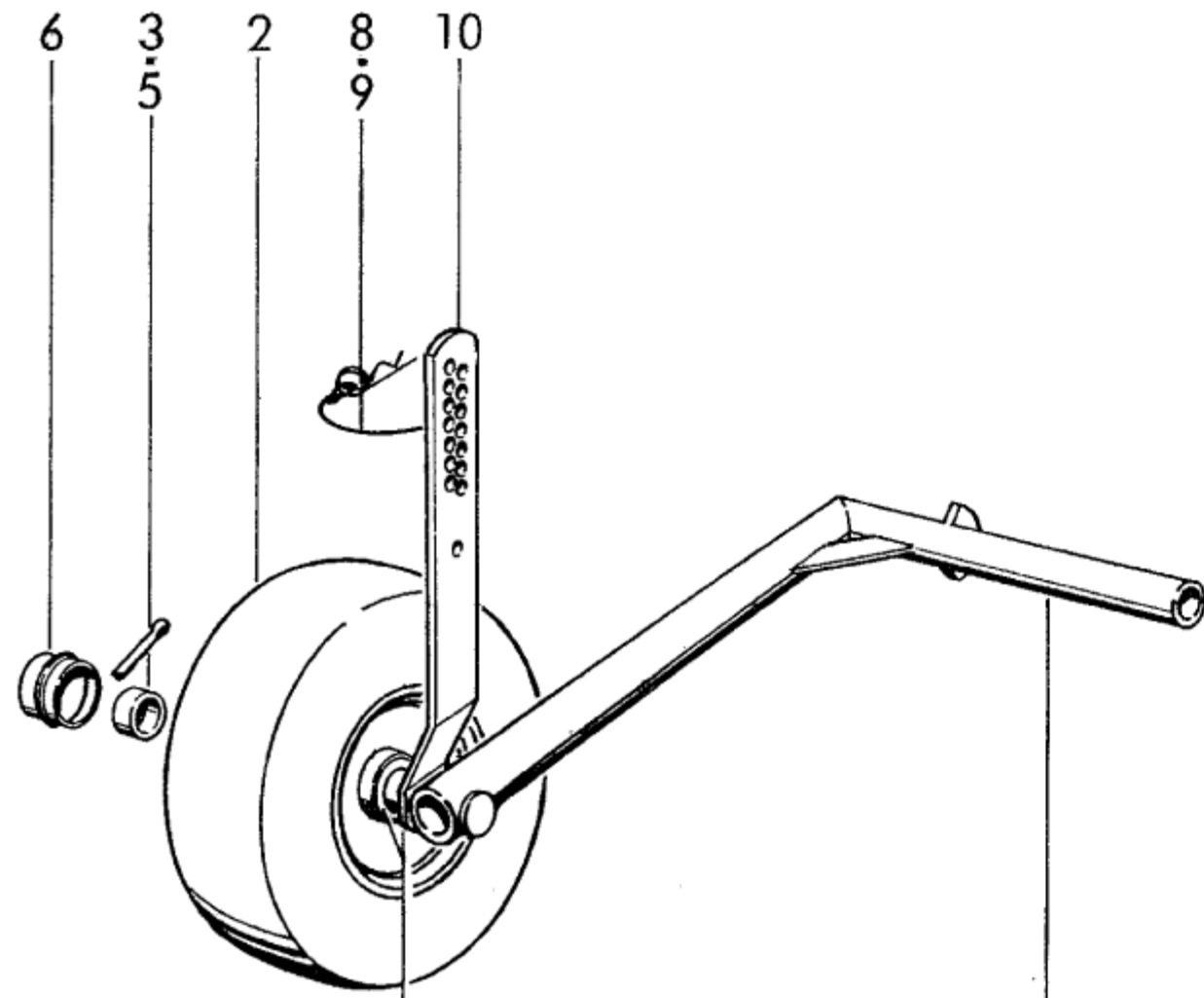


1724 - 70



1729 - 79

УРАВНИТЕЛЬ ВЕТРОВОГО СТЕКЛА EGALISATEUR AVEC ROULEAU		ПРИЖИМНОЙ ДЕРЖАТЕЛЬ С ПОМОЩЬЮ WITH AVEC ROULEAU		РОЛИК РОЛЛЕР РУЛО		КОЛЛЕКТОР С РОТОРНЫМ ПИКАПОМ WITH ROTOR RAMASSEUR AVEC ROTOR	
POS.NR. POS.NO. POS.NO.	TEILE NR. PART. NO. NO. DE PIECE	КОЛИЧЕСТВО ЕДИНИЦ, КОЛИЧЕСТВО	ИМЕНОВАНИЕ	DESCRIPTION	ОБОЗНАЧЕНИЕ	ТЕК. INFO TECH. INFO INFO TECHN.	
1-11	1724.52.07.01	1	Прижимная скоба с роликом, КПЛ.	windguard with roller, cpl.egalisateur avec rouleau, cpl.			
1	1724.52.37.01		Роль	Прижимная скоба с роликом, кпл.	windguard with roller, cpl.egalisateur avec rouleau, cpl.		
	1724.52.07.03		Роль	самокат	poulie		
	1724.52.37.03		Роль	самокат	poulie		
2	0924.20.22.00	2	Фланец из листового металла	flange bearing	roulement avec flasques	COBET 30	
3	0907.10.10.00	4	бкт-Мать	гекс.гайка	écrou hexagonal	M10	
	0911.10.10.00	4	Пружинное кольцо	spring washer	rondelle grower	A10	
4	1724.52.07.22	1	Грабли	rake	râteau		
	1724.52.37.18		1	Грабли	rake	râteau	
5	0903.10.72.00	2	Плоский круглый винт	cup head bolt	vis à tête ronde	M10x30	
	0911.56.10.00	2	Натяжной диск	flat washer	rondelle de serrage	10	
6	0907.10.10.00	2	бкт-Мать	hex.nut	écrou hexagonal	M10	
	0915.51.58.00	2	Зажимной штифт	spring type straight pin	goupille élastique	6x40	
7	0938.98.56.00	2	Рельс	лента	batte		
8	0903.10.73.00	2	Плоский круглый винт	cup head bolt	vis à tête ronde	M10x35	
	0907.80.10.00	2	Стопорная гайка	safety nut	contre-écrou	M10	
9	1724.52.07.36	2	Запись	поддержка	поддержка		
	1724.52.07.38	1	Ось	axle	топор		
10	1724.52.37.38	1	Ось	axle	топор		
	0907.60.20.00	2	Стопорная гайка	safety nut	contre-écrou	HM20	
11	0910.10.21.00	2	Диск	washer	рондель	21	
	0910.25.31.00	2	Диск	washer	рондель	31	
13-14	0937.19.11.00	2	Предохранительная часть КПЛ.	safety device cpl.	attache de sécurité cpl.		
13	0916.21.05.00	2	Пружинный штекер	spring clip	goupille elastique	11024-вз	
14	0937.19.03.00	2	Предохранительная часть	safety device	attache de sécurité		
15-16	1724.52.07.44	2	Цепочка КПЛ.	chain cpl.	chaîne cpl.		
15	0935.13.19.00	2	конец цепи	chain end	fin de chaîne		
16	1724.52.07.45	2	Защитный шланг	guard tube	tube de protection		
17	0901.21.11.00	2	6-каратный винт	шестигранный болт	boulon à tête hex.	M10x35	
	0907.60.10.00	2	Стопорная гайка	safety nut	contre-écrou	HM10	
18	0910.40.11.00	2	Диск	washer	рондель	R11	
	0996.62.77.03	2	Держатель	рычаг	поддержка		
19	0996.62.77.08	2	Гнездо	буш	Дуй		
20	0910.80.30.00	2	Диск	washer	рондель		
21	0903.10.77.00	2	Плоский круглый винт	cup head bolt	vis à tête ronde	M10x55	
	0907.60.10.00	2	Стопорная гайка	safety nut	contre-écrou	HM10	
			• = Коллектор 30 зубцов / ряд	Pick up 30 tines / bar	Ramasseur 30 dents / rangee		
			<> = Коллектор 26 зубцов / ряд	Pick up 26 tines / bar	Ramasseur 26 dents / rangee		



1741-12

5
4

1

1

5

4

2

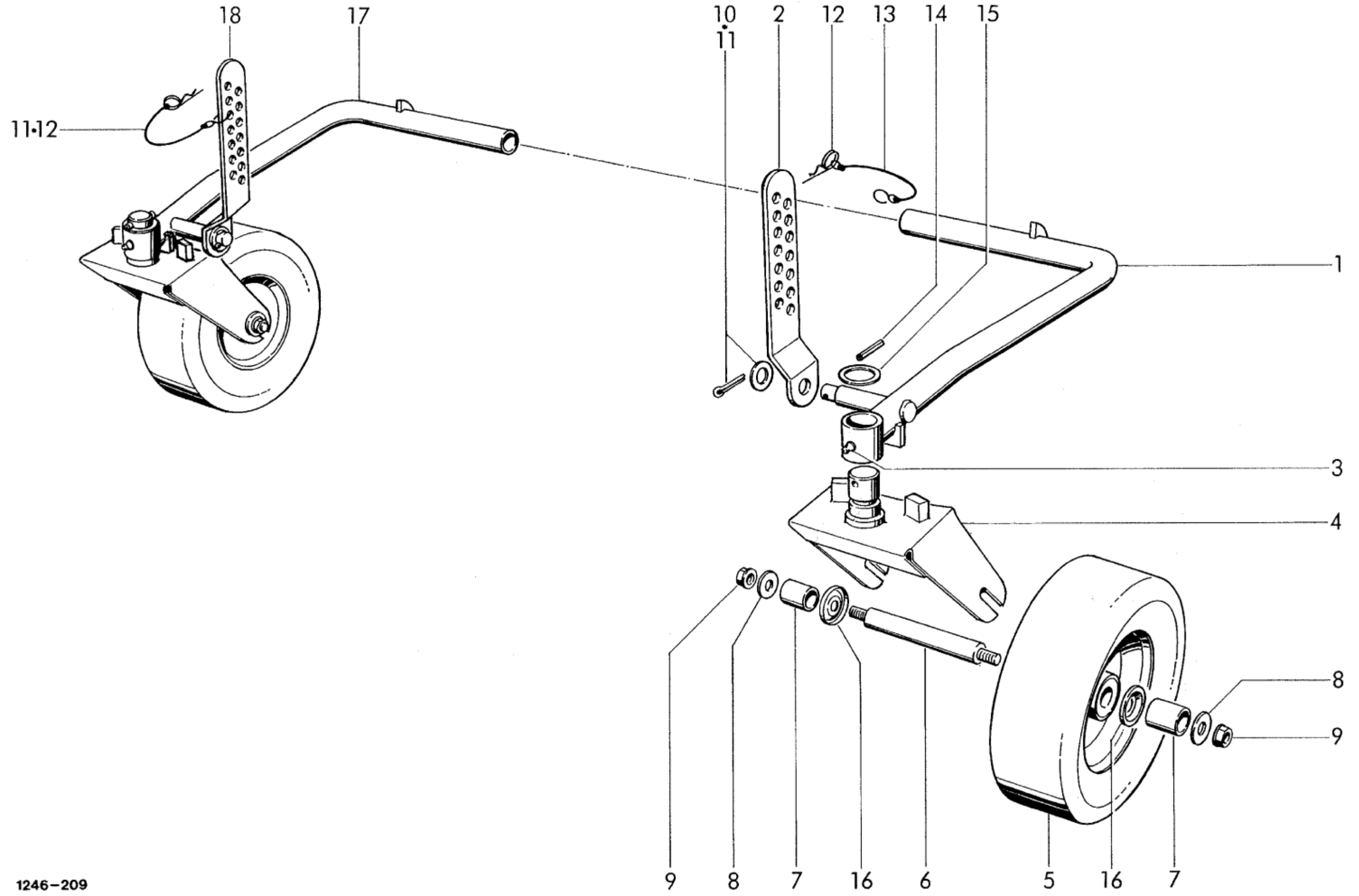
3
5

6

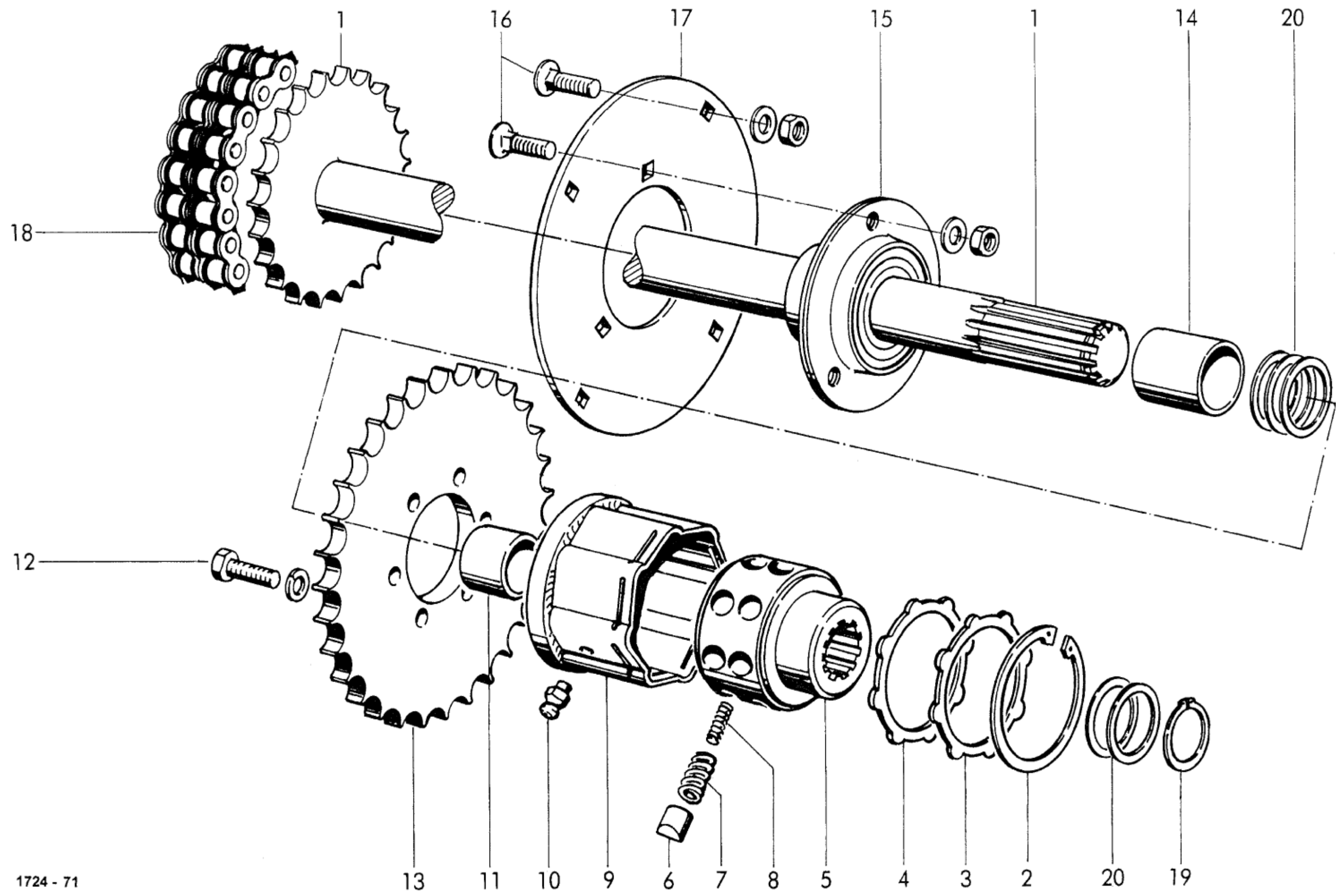
ОПОРНОЕ КОЛЕСО КОЛЛЕКТОРА
 PICK-UP GUIDE WHEEL
 ROUE DE PICK-UP

PICK-UP WITH ROTOR
 RAMASSEUR AVEC ROTOR

POS.NR. POS.NO. POS.NO.	TEILE NR. PART.NO. NO. DE PIECE	КОЛИЧЕСТВО ЕДИНИЦ , КОЛИЧЕСТВО	ОБОЗНАЧЕНИЕ	ИМЕНОВАНИЕ	ТЕК. информация	DESCRIPTION
					ТЕК. информация	TECH. INFO
					ИНФОРМАЦИЯ ТЕХ.	TECH. INFO INFO TECHN.
1	1724.52.38.032		support de roue	Опорная балка колеса		wheel support support de roue
2	0944.90.92.002		roue Дуй	Воздушное колесо		guide wheel roue
3	1722.58.08.112		rondelle d'étanchéité goupille fendue	Гнездо	6205 ЗАВ. 6,3x40	буш Дуй
4	0925.33.65.002		вводная часть Левье, Гош	Кольцо Нилоса		bearing seal ring rondelle d'étanchéité 6205 ZAV
5	0916.11.36.004		goupille elastique attache de sécurité levier, droit	Шплинт		split pin goupille fendue 6,3x40
6	0944.90.94.002			Защитный колпачок		protection cap chapeau
7	1724.52.08.151			рычаг, левый		lever, left levier, gauche
8	0916.21.04.002			Пружинный штекер		spring clip goupille elastique
9	0937.19.03.002			Предохранительная часть		safety device attache de sécurité
10	1724.52.08.381			рычаг, правый		lever, right levier, droit

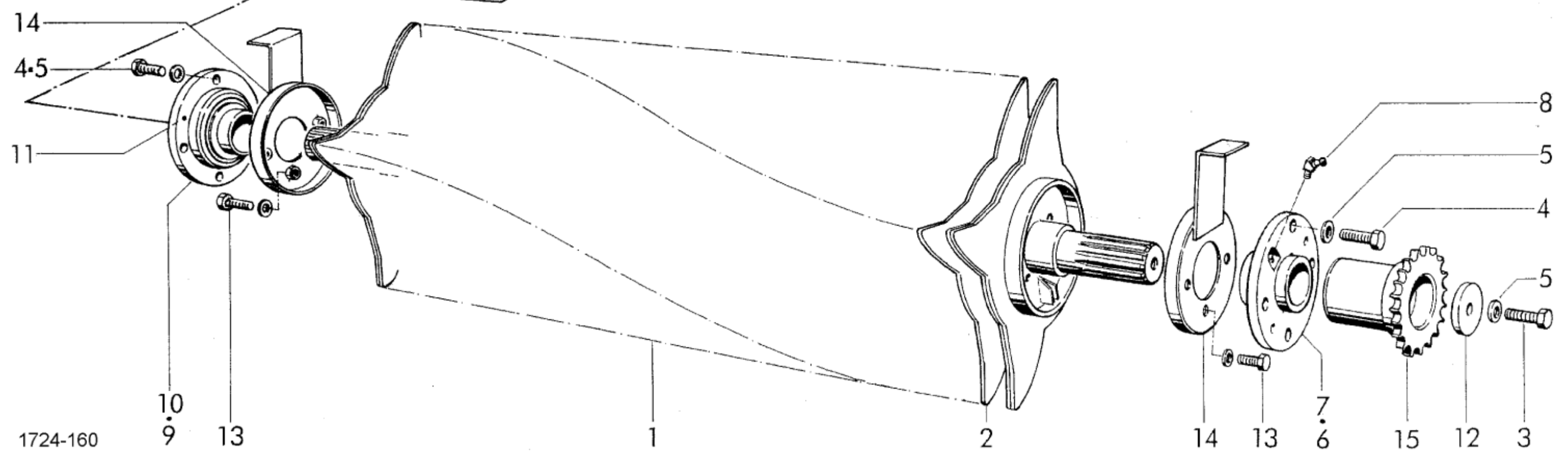
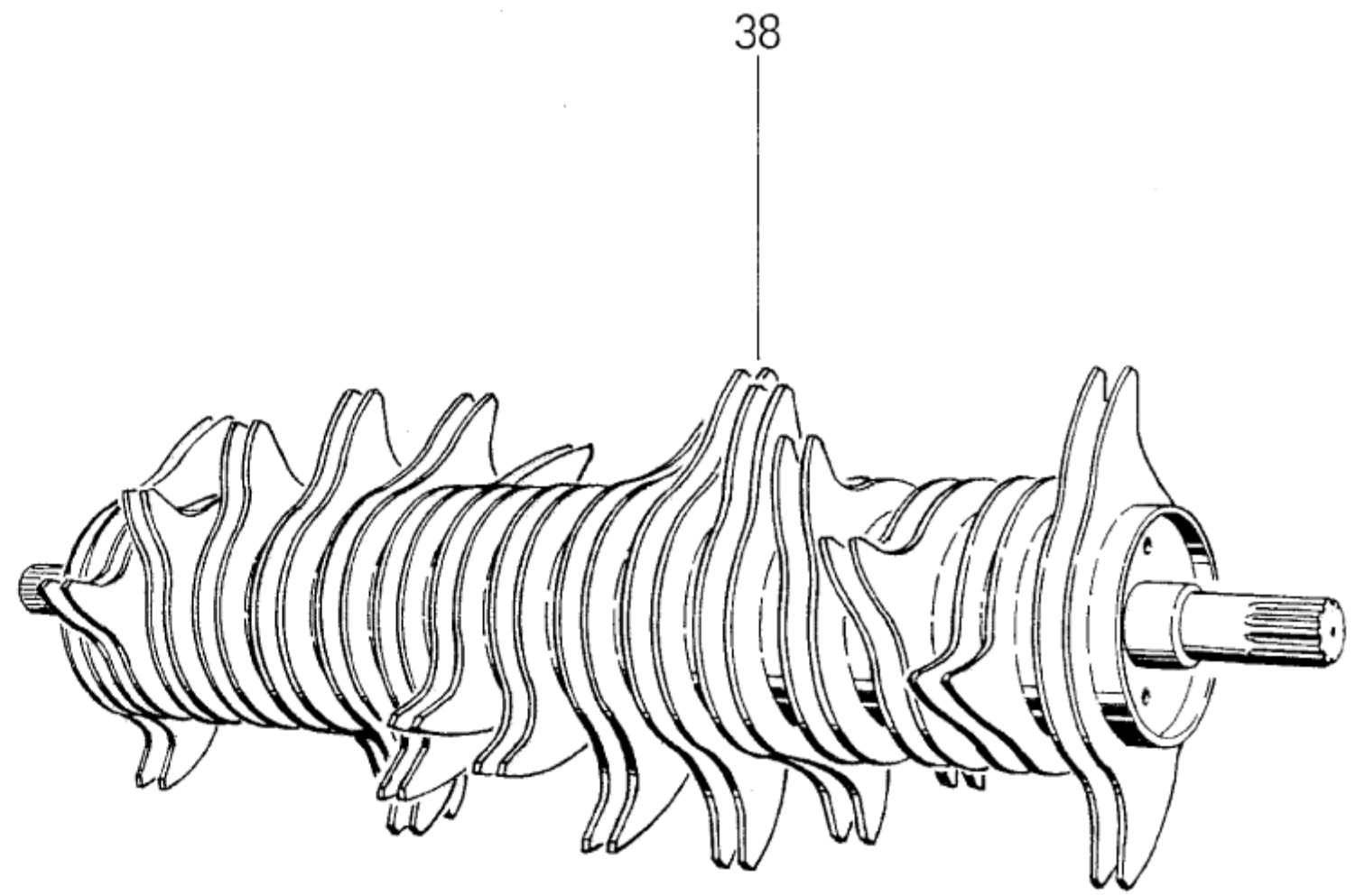
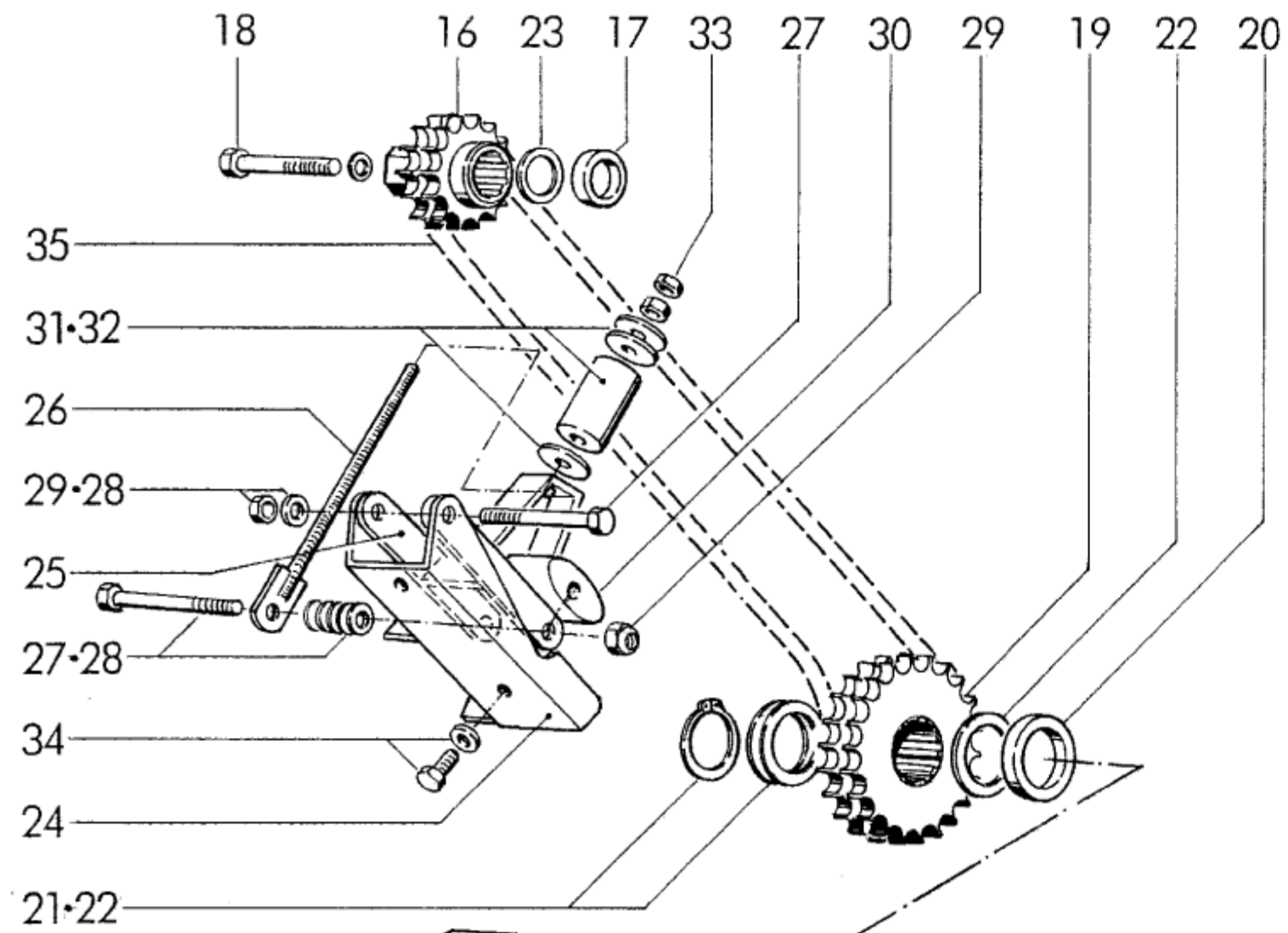


1246-209



1724 - 71

VORGELEGE INTERMEDIATE PIGNONS		GEAR INTERMEDIAIRES				КОЛЛЕКТОР С РО ПИКАПОМ WITH F RAMASSEUR AVEC		
POS.NR. POS.NO. POS.NO.	NO. DE	ЧАСТИ NR. PART NO. NO. DE PIECE	QUANTITY КОЛИЧЕСТВЕНН КОЛИЧЕСТВО	КОЛИЧЕСТВО ЕДИНИЦ КОЛИЧЕСТВО	ИМЕНОВАНИЕ	DESCRIPTION	ОБОЗНАЧЕНИЕ	ТЕК. INFO TECH. INFO INFO TECHN.
1		1724.53.03.38	1		Профильный вал	profile shaft	arbre profilé	
		1724.53.33.28			Профильный вал	pin clutch, right-hand rotation profile shaft	arbre profilé	
2-11		0930.34.23.00			Встраиваемый звездчатый храповик, поворот вправо	Radial pin clutch, right-hand rotation	Limiteur à cames en étoile, rotation à droite	M = 600 Nm
2		0930.31.07.00			Стопорное кольцо	retaining ring	jonc	80 × 2,5
3		0930.29.02.00			Нажимной диск	supporting ring	rondelle pour bague de frein	
4		0930.37.05.00			Уплотнительное кольцо	sealing washer	joint thorique	
5		0930.33.70.00			Ступица	хаб	мойеу	
6		0930.33.41.00	16		Кулачок	кэм	came	
7		0930.40.21.00	16		Пружина сжатия, внешняя	pressure spring, outside	ressort de pression exterieur	
8		0930.40.22.00	14		Пружина сжатия, внутренняя	pressure spring, inner	ressort de pression, intérieur	
9		0930.38.24.00			Корпус сцепления	clutch housing	boitier	
10		0930.10.14.00			Конусный смазочный ниппель	lubrication fitting	грейсцеп	HA 8,2x1
		0930.33.73.00			Втулка подшипника	bearing bush	coussinet	34x40x21,5
		0901.30.45.00	6		6-каратный винт	шестигранный болт	boulon à tête hex.	M 8x20
		0910.10.08.00	_6		Диск	washer	рондель	A 8,4
		0934.73.09.00			Звездочка	chain sprocket	roue à chaîne	12 B-1; >Z = 32<
		1724.53.33.37			Распорная втулка	distance bush/sleeve	douille d'entretoisement	
		0924.20.60.00			Корпус фланца т. Регулировочный подшипник	flange hous. with tapered bearing	groulement oscillant	PATP 35
		0903.10.71.00	3		Плоский круглый винт	cup head bolt	vis à tête ronde	M 10x25
		0907.10.10.00	3		бкт-Мать	hex.nut	écrou hexagonal	M 10
		0911.58.10.00	_3		Блокирующая кромка шкива	washer	рондель	
17		1724.53.33.35	1		Несущая пластина	baering plate	plaque d'appui	
18		0934.17.03.00	1		Роликовая цепь	роликовая цепь	chaîne à rouleaux	12B-2x22 E
19		0912.10.36.00	_3		Стопорное кольцо	retaining ring	jonc	35x2,5
20		0910.72.79.00	1		Паспортный диск	shim washer	rondelle d'ajustage	35x45x1
		0910.72.78.00			Паспортный диск	shim washer	rondelle d'ajustage	35x45x0,5
		0910.72.77.00			Паспортный диск	shim washer	rondelle d'ajustage	35x45x0,3
					= Коллектор 30 зубцов / ряд	Pick up 30 tines / bar	Ramasseur 30 dents / rangee	
					© = Коллектор 26 зубцов / ряд	Pick up 26 tines / bar	Ramasseur 26 dents / rangee	



1724-160

ЗУБЧАТЫЙ РОЛИК С ПОДШИПНИКОМ + ПРИВОДОМ

TINE ROLER WITH BEARING + DRIVE

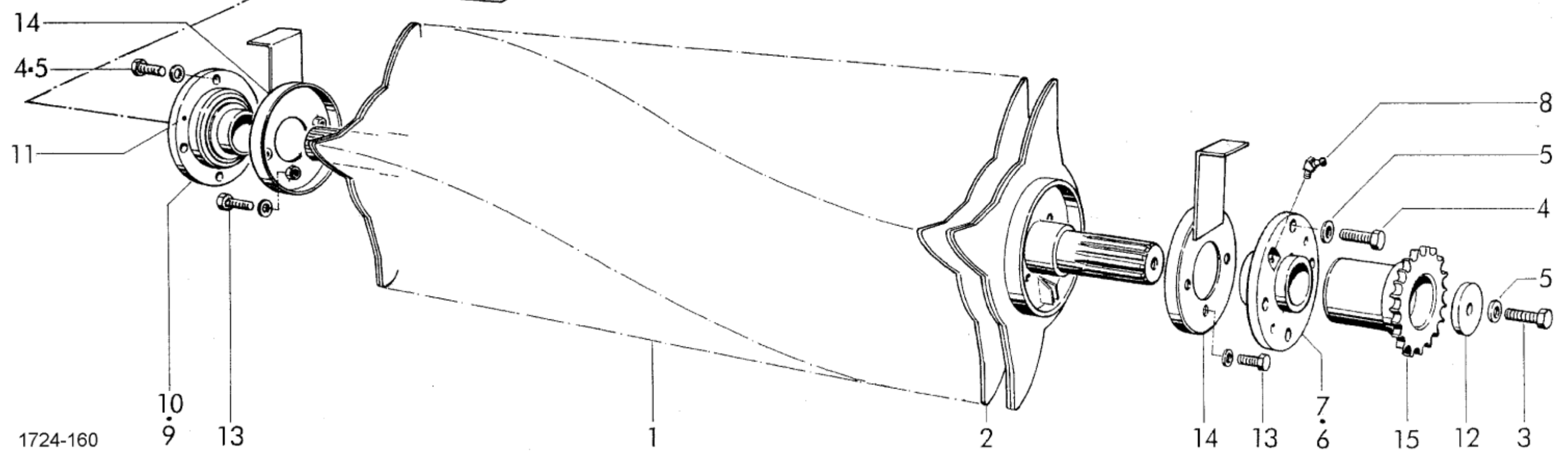
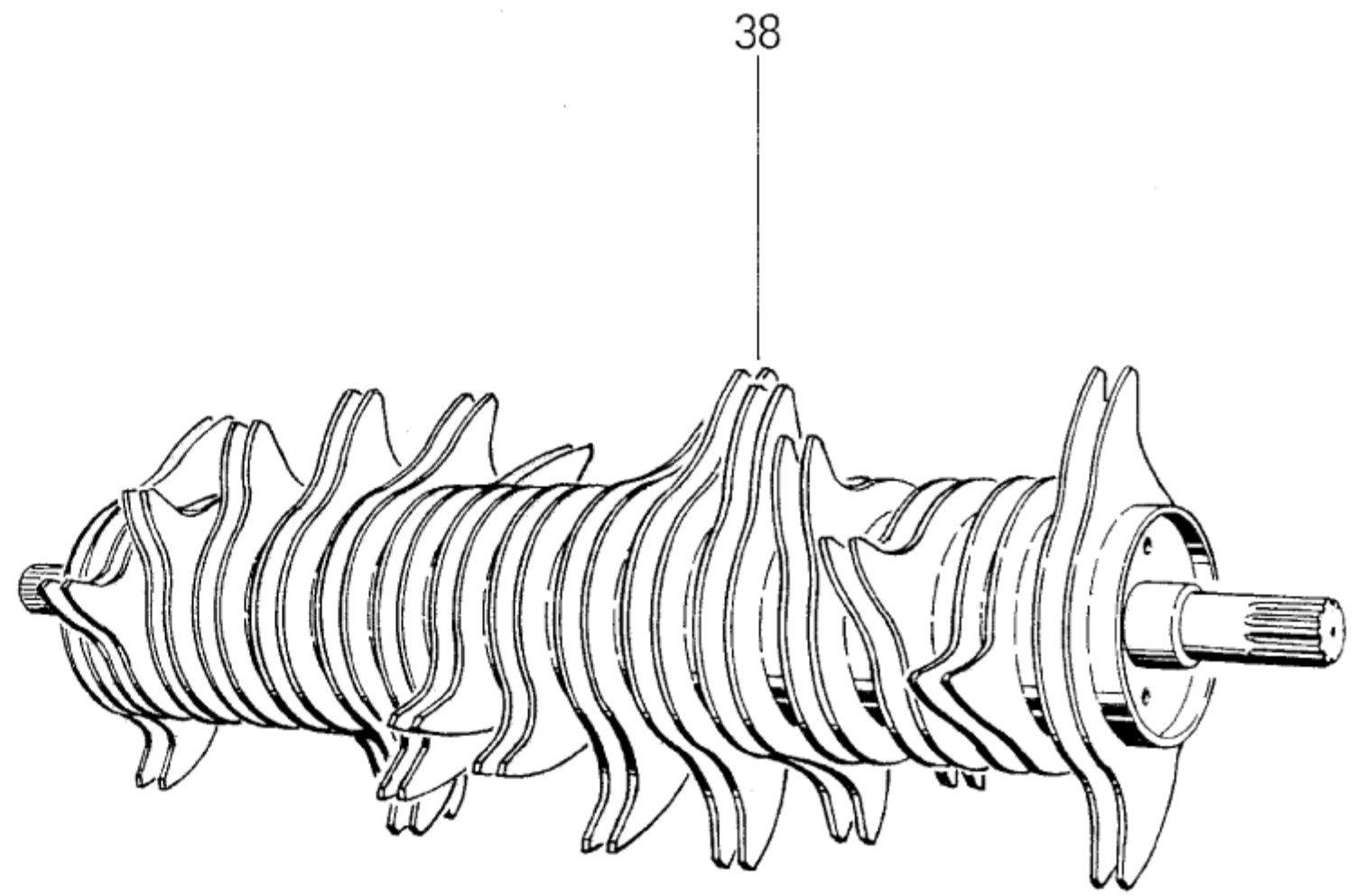
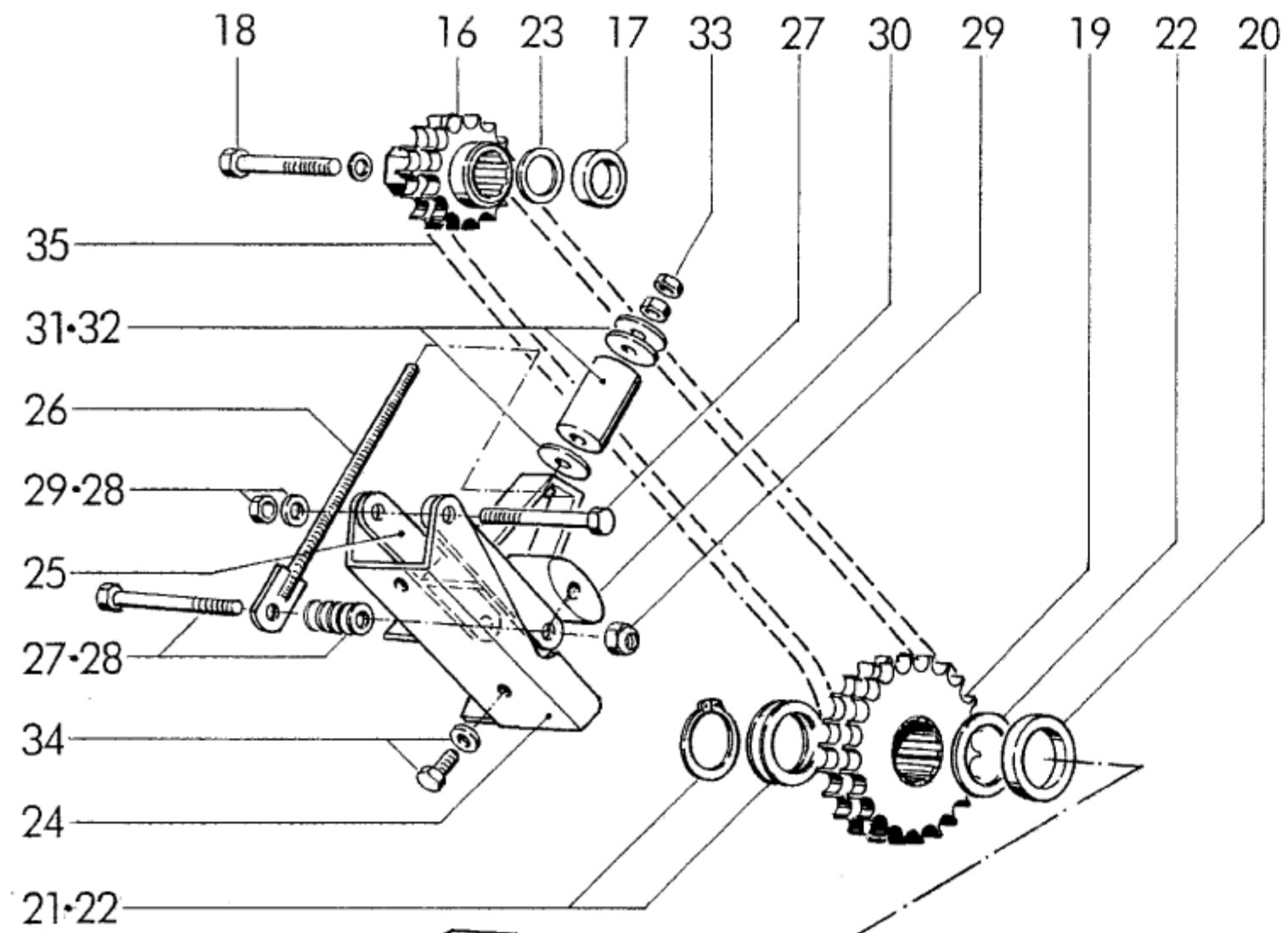
ROULEAU DENTELE AVEC ROULEMENT + COMMANDE

КОЛЛЕКТОР С РОТОРОМ

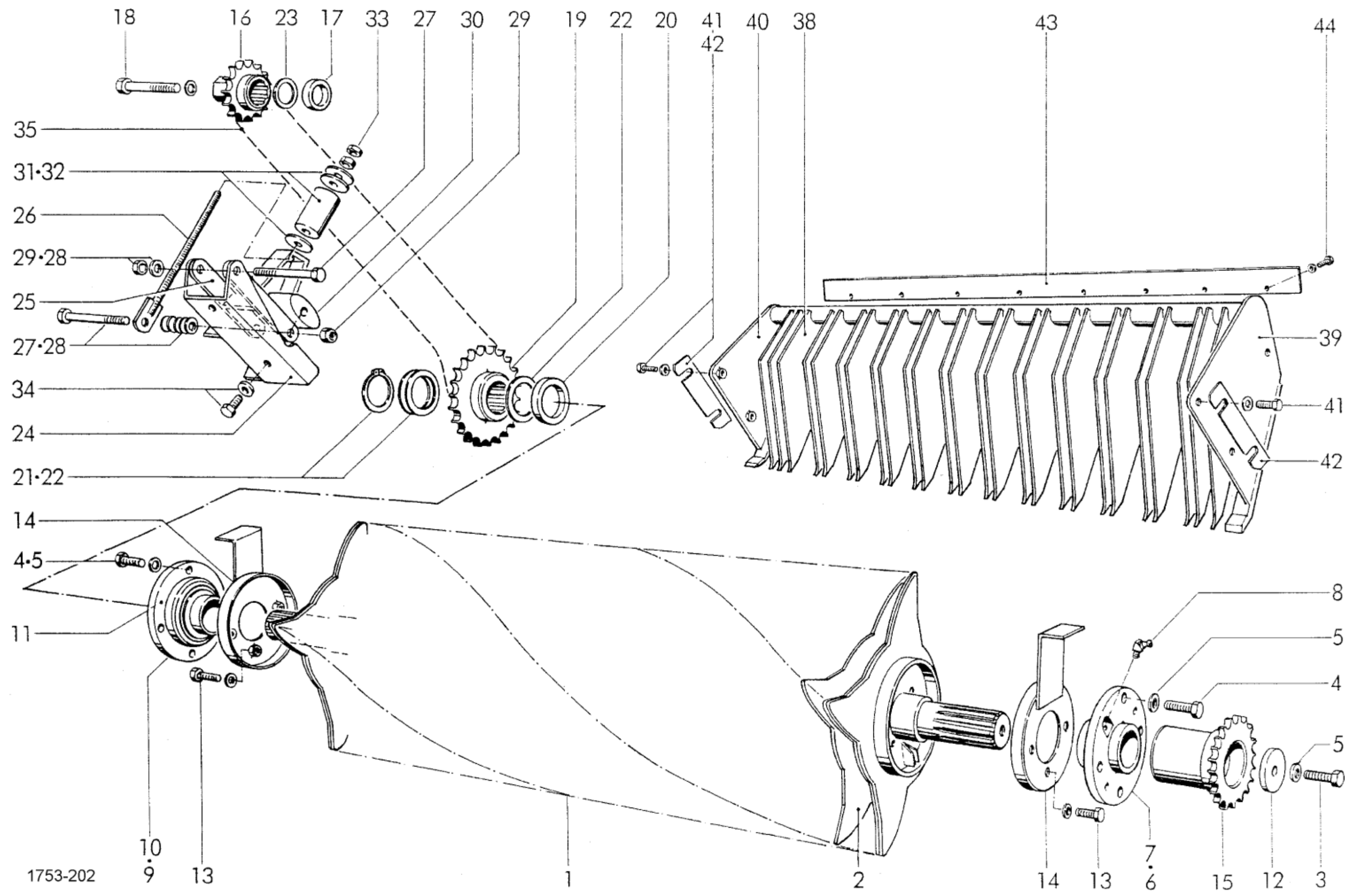
PICK-UP WITH ROTOR

RAMASSEUR AVEC ROTOR

POS.NR. POS.NO. POS.NO.	TEILE NR. PART.NO. QUANTITE PIECE КОЛИЧЕСТВЕННОЕ КОЛИЧЕСТВО	КОЛИЧЕСТВО ЕДИНИЦ , КОЛИЧЕСТВО	ИМЕНОВАНИЕ	DESCRIPTION
1	1724.53.32.01	1	Ротор Proficut (макс. 23 ножа)	proficut-rotor (max. 23 blade)
	1724.53.34.01		Ротор Mastercut (12 ножей)	ротор mastercut (12 лезвий)
2	1724.53.02.16	nB...	Зубцы FL	ФЛ-тин
3	0901.22.52.00	1	6-каратный винт	hex. bolt
4	0901.12.42.00	8	6-каратный винт	hex. bolt
5	0911.85.16.00	9	Дисковая пара	pair of washer
6-8	0924.20.73.00		Фланцевый подшипник слева КПЛ.	flange bearing left cpl.
6	0924.20.74.00		Корпус фланца	flange housing
7	0922.18.45.00		Радиальные шарикоподшипники	ball bearing
8	0926.10.12.00		Конусный смазочный ниппель	grease nipple
9-11	0924.20.75.00		Фланцевый подшипник правого КПЛ.	flange bearing right cpl.
9	0924.20.74.00		Корпус фланца	flange housing
10	0922.18.44.00		Радиальные шарикоподшипники	ball bearing
11	0926.10.12.00		Конусный смазочный ниппель	grease nipple
12	0910.80.63.00		Диск	washer
13	0901.20.64.00	6	6-каратный винт	hex. bolt
	0911.50.08.00		Веерный диск	serrated lock washer
14	1724.53.02.36		Защита от намотки	anti wrapping cap
15	1724.53.11.01		Звездочка	chain sprocket
16	1724.53.12.35		Звездочка	chain sprocket
17	1724.53.12.05		Распорная втулка	distance bush
18	0901.11.46.00		6-каратный винт	hex. bolt
	0911.85.12.00		Дисковая пара	pair of washer
19	0934.74.67.00		Звездочка	chain sprocket
20	1724.53.12.11		Распорная втулка	distance bush
21	0912.10.61.00		Стопорное кольцо	обводка
22	0910.74.63.00	nB...	Паспортный диск	shim washer
	0910.74.62.00	nB	Паспортный диск	shim washer
	0910.74.60.00	nB...	Паспортный диск	shim washer
	0910.74.64.00	nB	Паспортный диск	shim washer
23	0910.73.43.00	nB	Паспортный диск	shim washer
	0910.73.42.00	nB_	Паспортный диск	shim washer
	0910.73.40.00	nB...	Паспортный диск	shim washer
	0910.73.44.00	nB	Паспортный диск	shim washer
		-		



1724-160

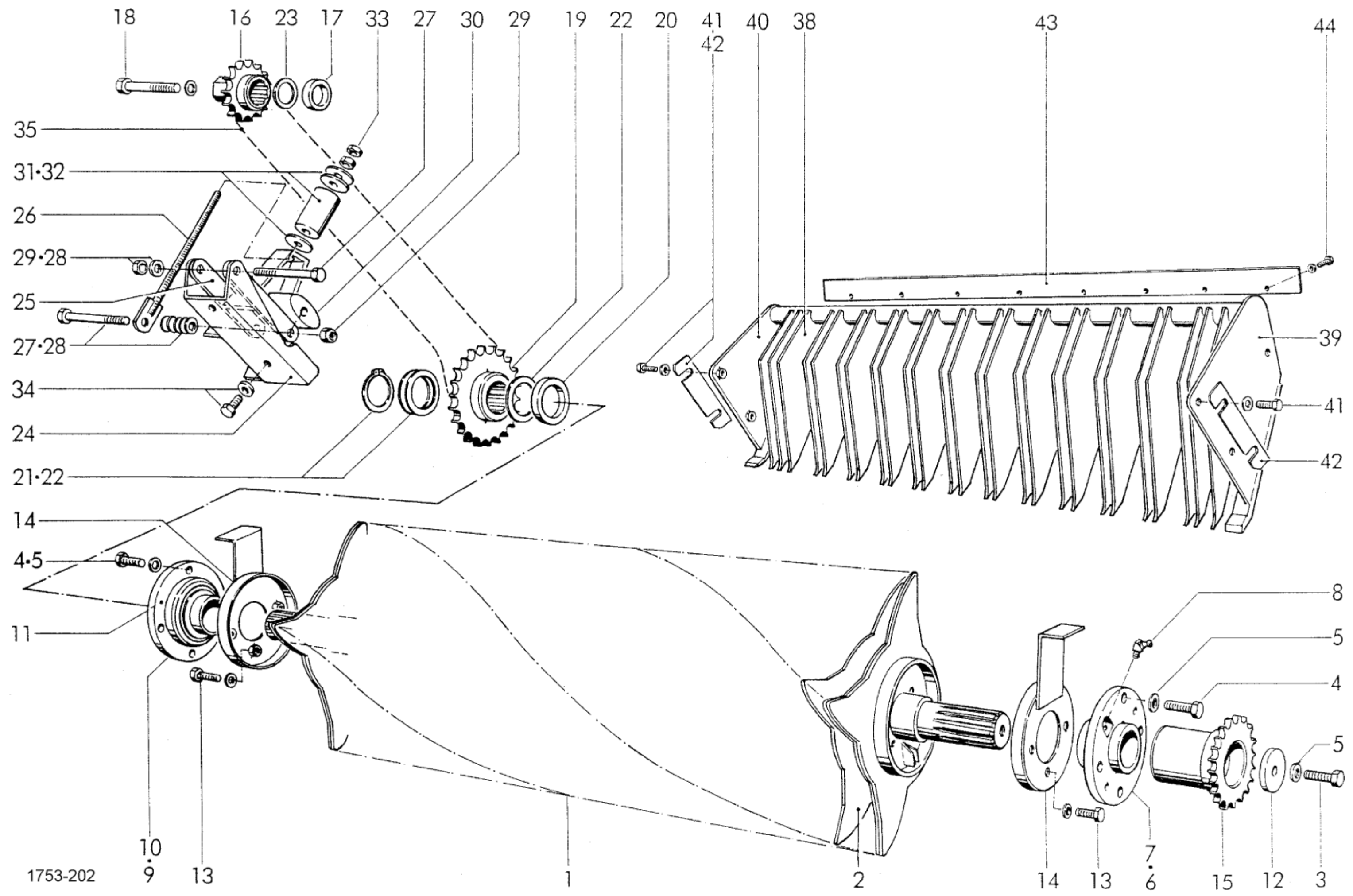


1753-202

548

TINE ROULEAU ROULEAU DENTELE AVEC DENTELLE	ZINKENWALZE MIT ROLER WITH BEARING ROULEMENT + COMMANDE
POS.NR. POS.NO. POS.NO.	QUANTITY TEILE NR. PART NO. КОЛИЧЕСТВО NO. DE PIECE
1	1724.53.36.01
2	1724.53.02.16
3	0901.22.52.00
4	0901.12.42.00
5	0911.85.16.00
6-8	0924.20.73.00
6	0924.20.74.00
7	0922.18.45.00
8	0926.10.12.00
9-11	0924.20.75.00
9	0924.20.74.00
10	0922.18.44.00
11	0926.10.12.00
12	0910.80.63.00
13	0901.20.64.00
	0911.50.08.00
	1724.53.02.36
	17_4.53.11.01
	17_4.53.43.01
	17_4.53.12.05
	0901.11.46.00
	0911.10.12.00
19	1724.53.43.18
20	1724.53.12.11
21_	0912.10.61.00
22_	0910.74.63.00
	0910.74.62.00
	0910.74.60.00
	0910.74.64.00
23	0910.73.43.00

ХРАНЕНИЕ ++ AVEC	ПРИВОД DRIVE ROULEMENT + COMMANDE	РП 502	AUFSAMMLER MIT R PICK-UP WITH ROT RAMASSEUR AVEC R RP RP RP
КОЛИЧЕСТВО ЕДИНИЦ , КОЛИЧЕСТВО	ИМЕНОВАНИЕ	DESCRIPTION	ИНФОРМАЦИЯ ТЕХН. DESIGNATION TECH. TECH. INFO
1	Неразрезной ротор	неразрезной ротор	неразрезной ротор
nB	Зубцы FL	ФЛ-тин	FL-вмятина
	6-каратный винт	hex. bolt	boulon à tête hex. M
			17x30.7
8	6-каратный винт	hex. bolt	boulon à tête hex. M
9	Дисковая пара	pair of washer	paire de rondelle 17x30.7
	Фланцевый подшипник слева КПЛ.	flange bearing left cpl.	roulememt avec flasq TME
	Корпус фланца	flange housing	roulement avec flasq ME
	Радиальные шарикоподшипники	ball bearing	roulement GE
	Конусный смазочный ниппель	grease nipple	graisseur conique BR
	Фланцевый подшипник правого КПЛ.	flange bearing right cpl.	roulememt avec flasq TME
	Корпус фланца	flange housing	roulement avec flasq ME
	Радиальные шарикоподшипники	ball bearing	roulement GE
	Конусный смазочный ниппель	grease nipple	graisseur conique BR
	Диск	washer	rondelle Rd.70
6	6-каратный винт	hex. bolt	boulon à tête hex. M
	Веерный диск	serrated lock washer	rondelle en éventail A 8,4
	Защита от намотки	anti wrapping cap	protecteur anti emoul
	Звездочка	chain sprocket	roue à chaîne
	Звездочка	chain sprocket	roue à chaîne
	Распорная втулка	distance bush	douille d'entreoiseme
	6-каратный винт	hex. bolt	boulon à tête hex. M
	Пружинное кольцо	spring washer	rondelle grower A 12
	Звездочка	chain sprocket	roue à chaîne
	Распорная втулка	distance bush	douille d'entreoiseme
nB	Паспортный диск	shim washer	rondelle d'ajustage
nB...	Паспортный диск	shim washer	rondelle d'ajustage
nB	Паспортный диск	shim washer	rondelle d'ajustage
nB...	Паспортный диск	shim washer	rondelle d'ajustage
nB	Паспортный диск	shim washer	rondelle d'ajustage

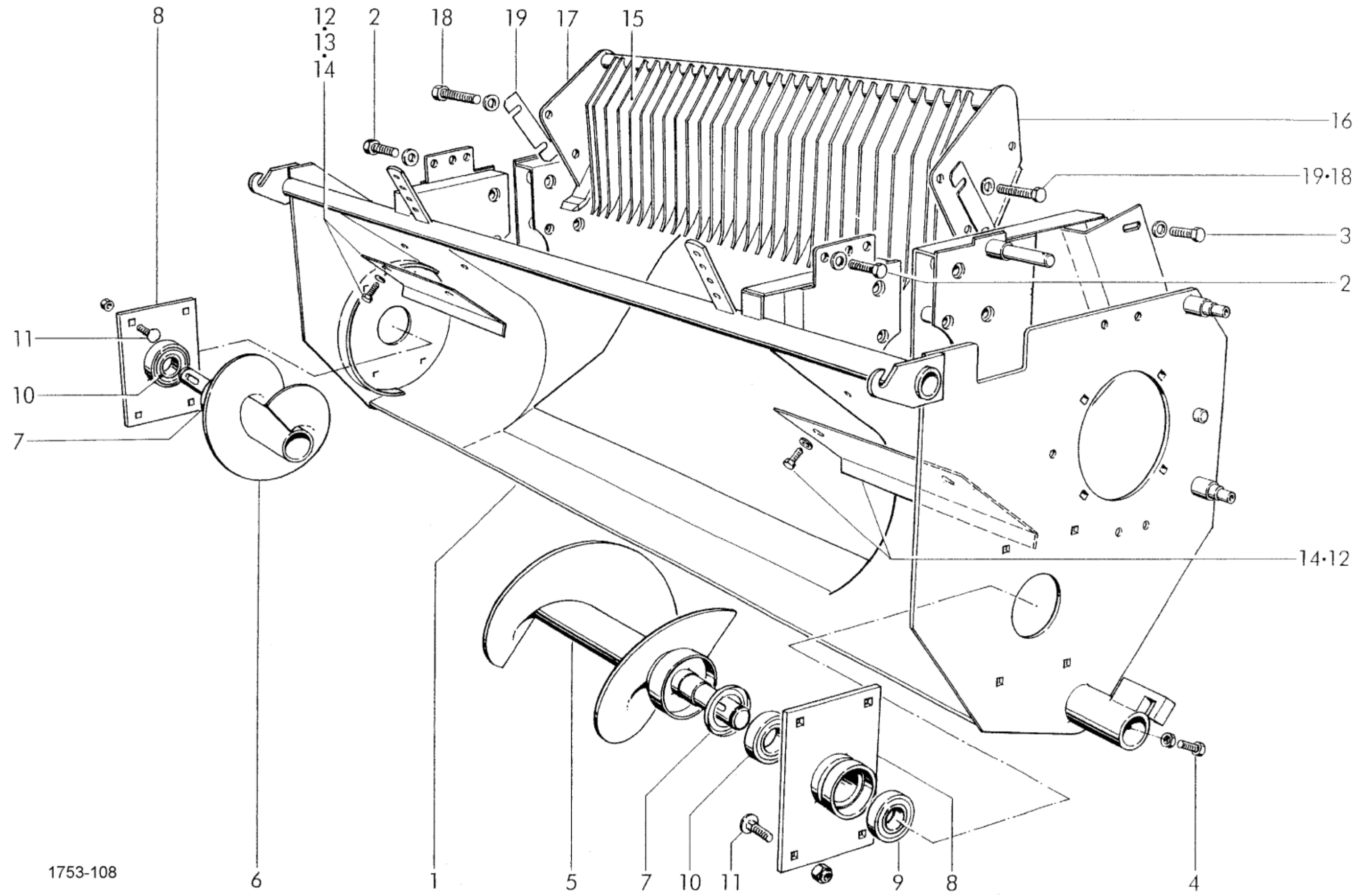


TINE ROULEAU	ZINKENWALZE MIT ROLER WITH BEARING DENTÉ DENTÉ AVEC ROULEMENT + COMMANDE
-----------------	---

ХРАНИТЕЛЬНОЕ ++
COMMANDE
ПРИВОД
DRIVE
ROULEMENT + COMMANDE

AUFSAMMLER MIT ROTOR
RP 502
PICK-UP WITH ROTOR
RP 502
RAMASSEUR AVEC ROTOR
RP 502

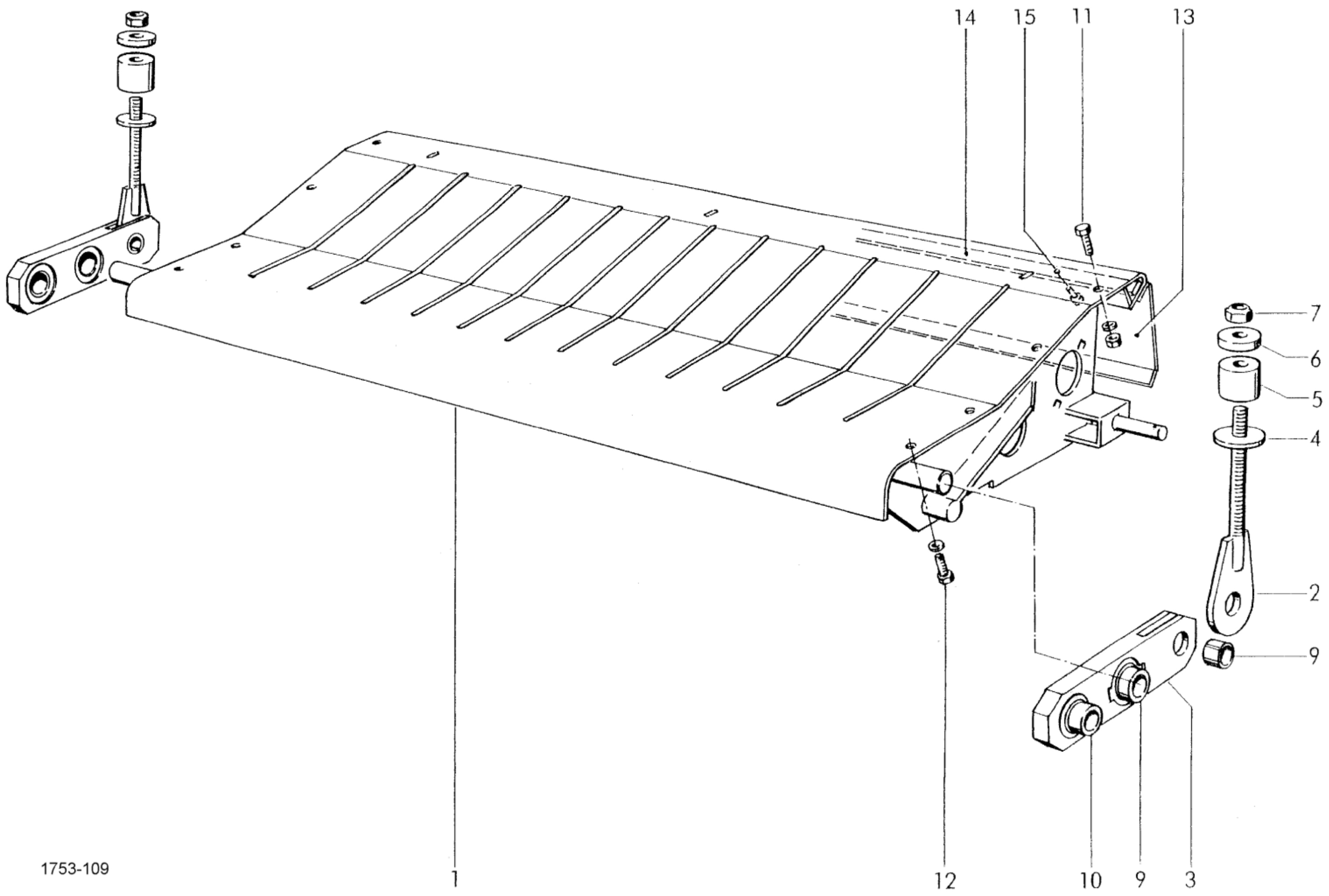
POS.NR. POS.NO. POS.NO.	TEILE NR. PART.NO. NO. DE PIECE	КОЛИЧЕСТВО ЕДИНИЦ , КОЛИЧЕСТВО	ИМЕНОВАНИЕ	DESCRIPTION	DESIGNATION TECH. INFO TECH. INFO INFO TECHN.
24-34	1724.53.45.01	1	Натяжитель цепи kpl.	chain tensioner cpl.	tendeur de chaîne cpl.
24	1724.53.45.03		Шпангоут	tension block	support de tendeur
25	1724.53.45.10		Бедный	бедный	бюстгальтеры
26	1724.53.45.16		Тяговый стержень	pull rod	тиран
27	0901.12.16.00	2	6-каратный винт	шестигранный болт	boulon à tête hex. M 14x150
28	0910.10.15.00	nB	Диск	washer	рondель 15
29	0907.56.14.00	2	Стопорная гайка	safety nut	contre-écrou M 14
30	0934.99.04.00	1	Натяжной блок	tensioning block	bloc tendeur
31	0940.91.74.00	1	Резиновая пружина	резиновый буфер	ressort en caoutchouc
32	0910.80.45.00	3	Диск	washer	рondель
33	0907.11.12.00	2	бкт-Мать	hex.nut	écrou hexagonal M 12
34	0901.20.70.00	2	6-каратный винт	шестигранный болт	boulon à tête hex. M 8x30
	0910.40.09.00	2	Диск	washer	rondelle R 9
35	0934.18.42.00	1	Роликовая цепь	роликовая цепь	chaîne à rouleaux 16B-1x78 S
36*	0934.60.90.00		Изогнутая конечность с помощью шплингов	chain link with split pins	maillon de chaîne coude
37*	0934.65.07.00		Соединительное звено со шплинтами	connection link with split pins	élément de chaîne avec
38-40	1724.53.39.01		Неразрезной скребок kpl.	необрезной стриптизер cpl.	noncut-racleur cpl.
38	1724.53.07.06	nB	Ребро	rib	côte
39	1724.53.07.08	nB...	Боковая часть, слева	side part, left	partie latérale, gauche
40	1724.53.07.14	nB	Боковая часть, справа	side part, right	partie latérale, droite
41	0901.11.47.00	4	6-каратный винт	hex. bolt	boulon à tête hex. M 12x80
	0911.85.12.00	4	Дисковая пара	pair of washer	paire de rondelle
42	1724.53.07.24	nB...	Гарнир	прокладка	Кейл
	1724.53.07.25	nB	Гарнир	прокладка	Кейл
43	1722.53.07.27	1	Ремни	пояс	Курпюа
44	0901.30.30.00	8	6-каратный винт	hex. bolt	boulon à tête hex. M 6x16
	0910.40.06.00	8	Диск	washer	rondelle R6.6



1753-108

FEEDER CHASSIS ПОС.НР. POS.NO. POS.NO.	КОРПУС КОНВЕЙЕРА И КОРПУС И ЗАГЛУШКА ROTOR DE ALIMENTATION ET VIS SANS FIN ЧАСТИ И УЛИТОК ШНЕКОВЫМ ШНЕКОМ И БЕЗ ПЛАВНИКА	ТЕИЛЕ NR. PART.NO. NO. DE PIECE	QUANTITE КОЛИЧЕСТВО КОЛИЧЕСТВЕННОЕ КОЛИЧЕСТВО	КОЛИЧЕСТВО ЕДИНИЦ КОЛИЧЕСТВО КОЛИЧЕСТВО	ИМЕНОВАНИЕ	DESCRIPTION	ОБОЗНАЧЕНИЕ	ТЕК. INFO TECH. INFO INFO TECHN.
1		1724.53.18.01	1		Корпус	housing	flasque	
2		1724.53.31.01			Корпус	housing	flasque	
		0901.22.16.00	4		6-картанный винт	hex. bolt	boulon à tête hex.	M 14x60
		0920.10.97.00	4		Гнездо	буш	Дуй	
3		0901.21.55.00	4		6-картанный винт	hex. bolt	boulon à tête hex.	M 12x60
		0920.10.73.00	4		Гнездо	буш	Дуй	
4		0901.21.50.00	4		6-картанный винт	гекс. болт	boulon à tête hex.	M 12x35
		0907.10.12.00	4		бкт-Мать	шестигранный орешек	écrou hexagonal	M 12
5		1724.54.01.01	1		Улитка, слева с номером 7	stud auger, left with no.7	vis sans fin, gauche avec no.7	
		1724.54.31.01			Улитка, слева с номером 7	stud auger, left with no.7	vis sans fin, gauche avec no.7	
6		1724.54.02.01			Улитка, справа с номером 7	stud auger, left right no.7	vis sans fin, droite avec no.7	
		1724.54.32.01			Улитка, справа с номером 7	stud auger, left right no.7	vis sans fin, droite avec no.7	
7		0925.14.50.00	nB...		Уплотнительное кольцо	saeling washer	joint thorique	
8		1257.35.03.01	2		Опора	bearing	рулмент	
9		0922.12.47.00	2		Радиальные шарикоподшипники	ball bearing	рулмент	6007-2 рупий
10		0922.12.48.00	2		Радиальные шарикоподшипники	ball bearing	рулмент	6008-2 рупий
11		0903.10.70.00	8		Плоский круглый винт	cup head bolt	vis à tête ronde	M 10x20
		0907.83.10.00	8		Весна-стоп.Мать	пружинно-стопорная гайка	frein écrou	M10
12		1724.54.04.08			панель, слева	полоса	фер плат	
		1724.54.34.02			панель, слева	stripe, left	фер Плат, гош	
13		1724.54.04.10			полоса, справа	stripe, right	fer plat, droite	
		1724.54.34.07			полоса, справа	stripe, right	fer plat, droite	M 8x20
14		0901.20.66.00			6-картанный винт	hex. bolt	boulon à tête hex.	M 8x20
		0910.40.09.00	4		Диск	washer	рондель	P 9
15-17		1724.53.07.01			Скребок Proficut cpl.	профессиональная стриптизерша cpl.	proficut-racleur cpl.	
		1724.53.40.01			Скребок Mastercut cpl.	стриптизерша mastercut cpl.	mastercut-racleur cpl.	
		1724.53.08.01			+ Кольцевой зубчатый ролик-скребок cpl.	tine roller-stripper cpl.	rouleau dentele-racleur cpl.	
15		1724.53.07.06	nB		Ребро	rib	côte	
		1724.53.08.04	- nB		+ ребро, широкое	rib, wide	côte, large	
		1724.53.08.07	nB		+ Ребро, узкое	rib, narrow	côte, étroite	
16		1724.53.07.08	nB...		Боковая часть, слева	side part, left	partie latérale, gauche	
		1724.53.08.10	nB...		+ Боковая часть, слева	side part, left	partie latérale, gauche	
17		1724.53.07.14	nB...		Боковая часть, справа	side part, right	partie latérale, droite	
		1724.53.08.18	nB		+ Боковая часть, справа	side part, right	partie latérale, droite	
18		0901.11.47.00	4		6-картанный винт	hex. bolt	boulon à tête hex.	M 12x80
		0911.85.12.00	4		Дисковая пара	pair of washer	paire de rondelle	
19		1724.53.07.24	nB		Гарнир	прокладка	Кейл	
			-					
					• = Коллектор 30 зубцов / ряд	Pick up 30 tines / bar	Ramasseur 30 dents / rangee	
					<> = Коллектор 26 зубцов / ряд	Pick up 26 tines / bar	Ramasseur 26 dents / rangee	
					+ = Фермер + Мастер	+ = фермер + мастер	+ = фермер + мастер	

КОЛЛЕКТОР С РО
ПИКАПОМ WITH
RAMASSEUR AVE

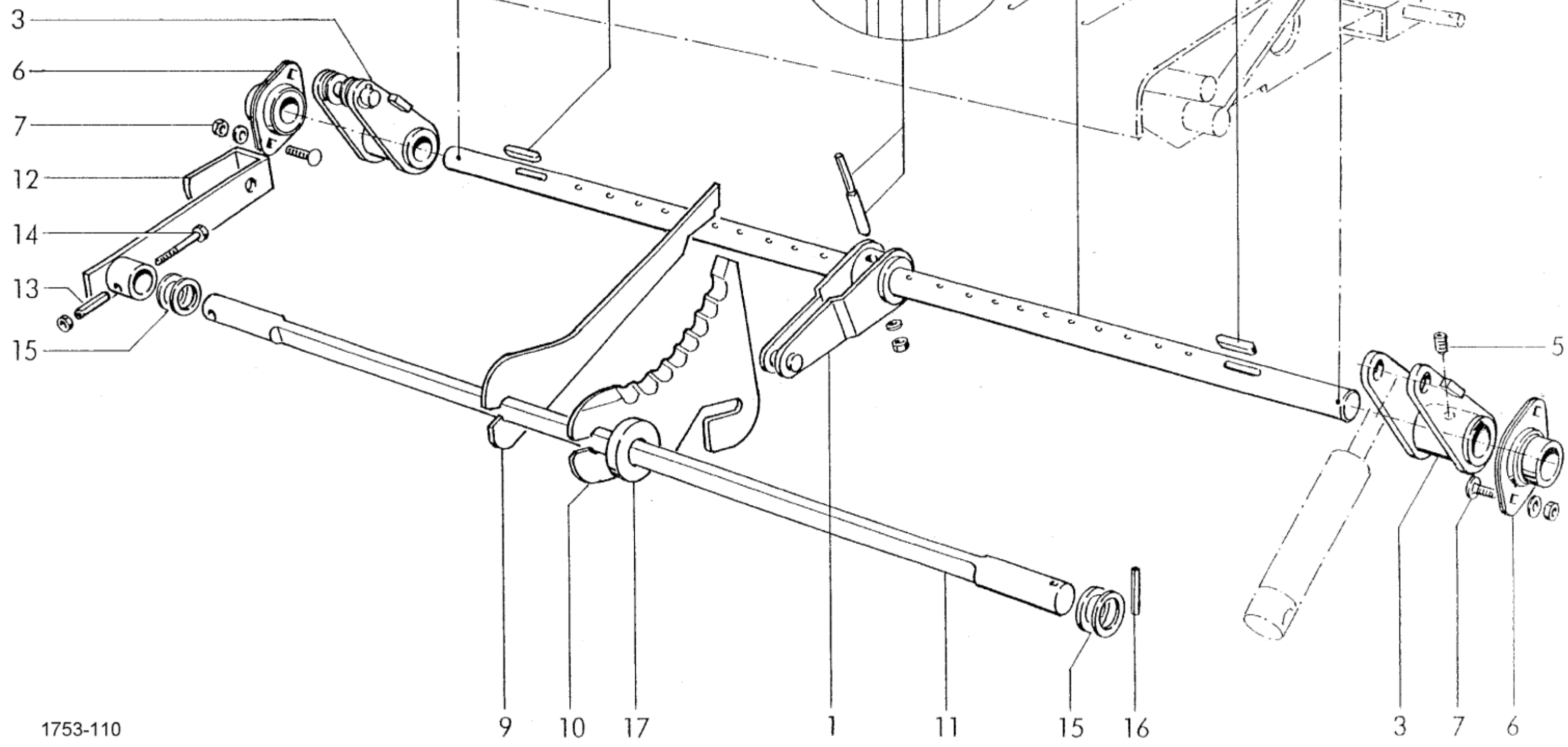
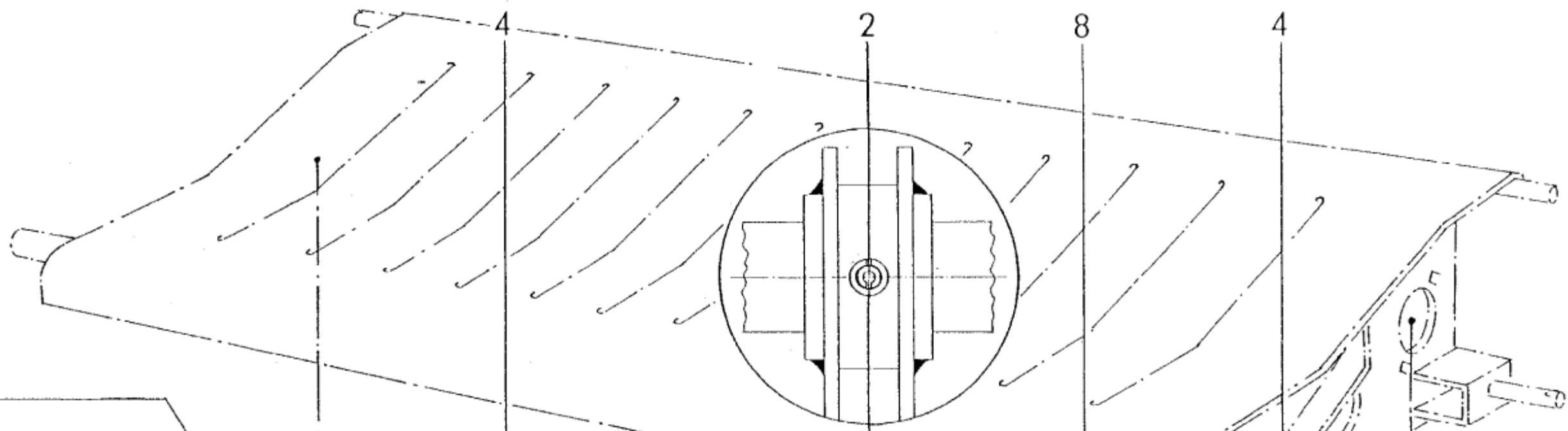


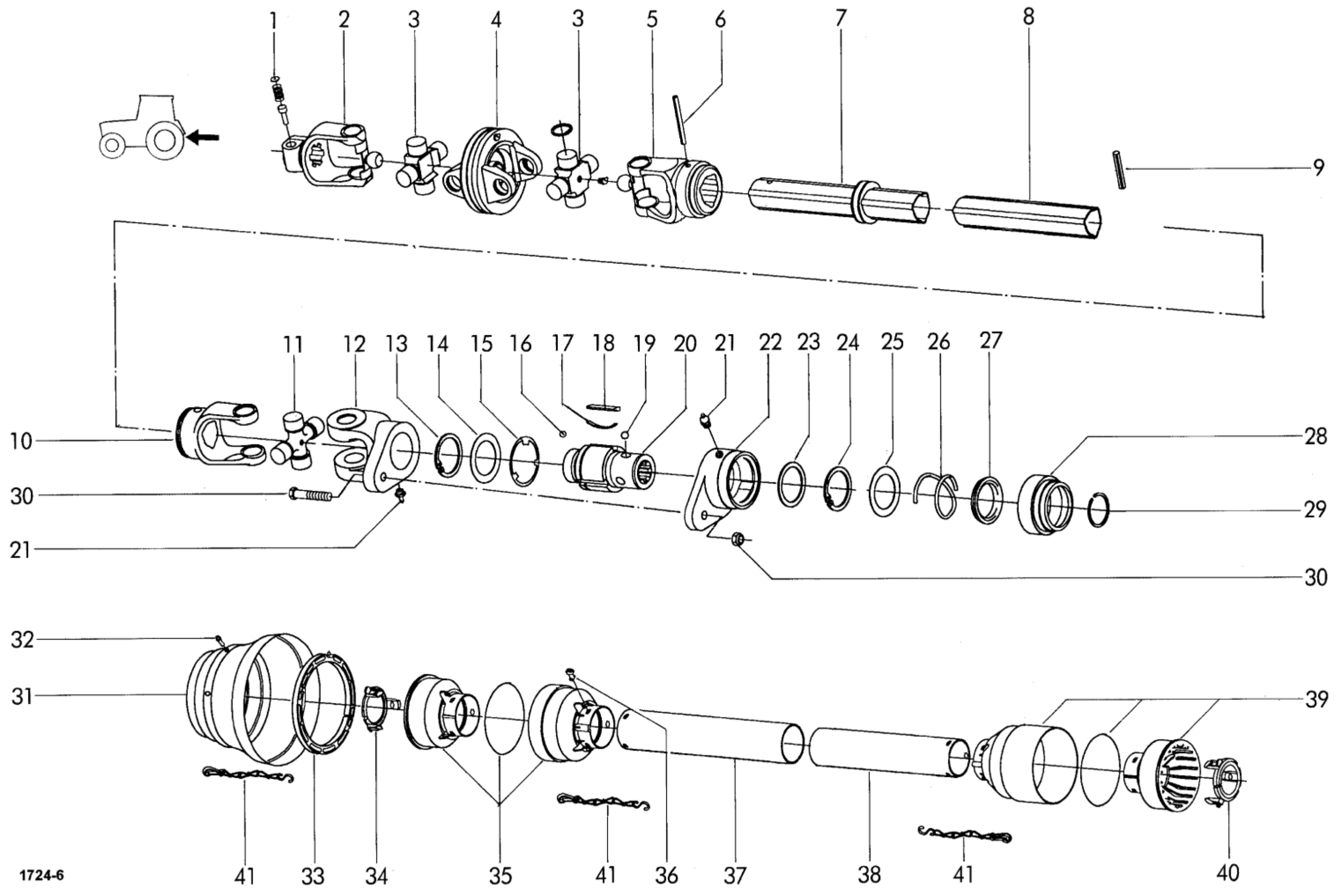
1753-109

НОЖЕВОЕ ДНО / НАПОЛЬНАЯ ПОДВЕСКА
 KNIFE BOTTOM PLATE / BOTTOM PLATE SUSPENSION
 TOLE DE FOND DES LAMES / SUSPENSION DE FOND A RESSORT

КОЛЛЕКТОР С РОТОРОМ
 PICK-UP WITH ROTOR
 RAMASSEUR AVEC ROTOR

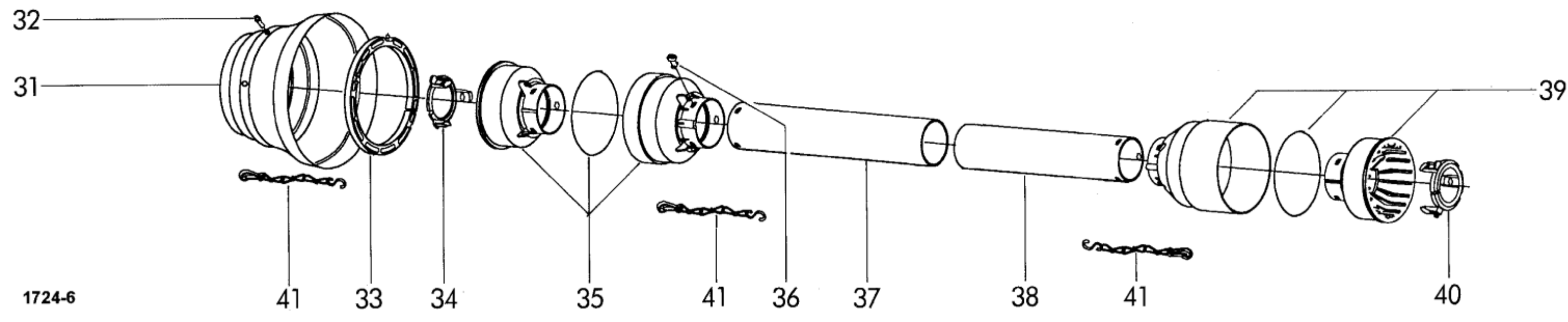
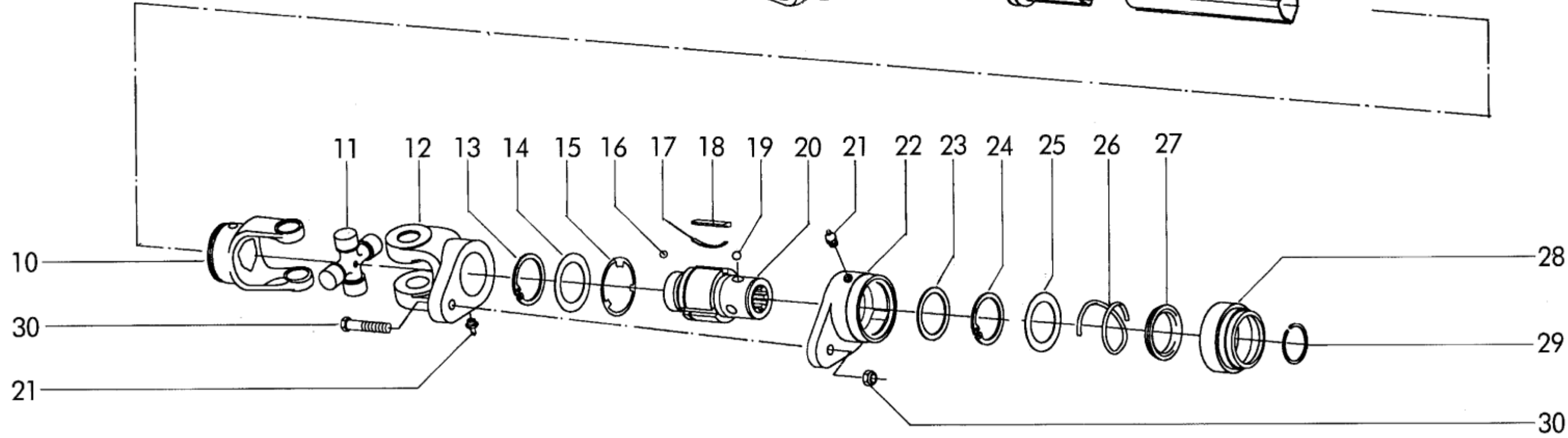
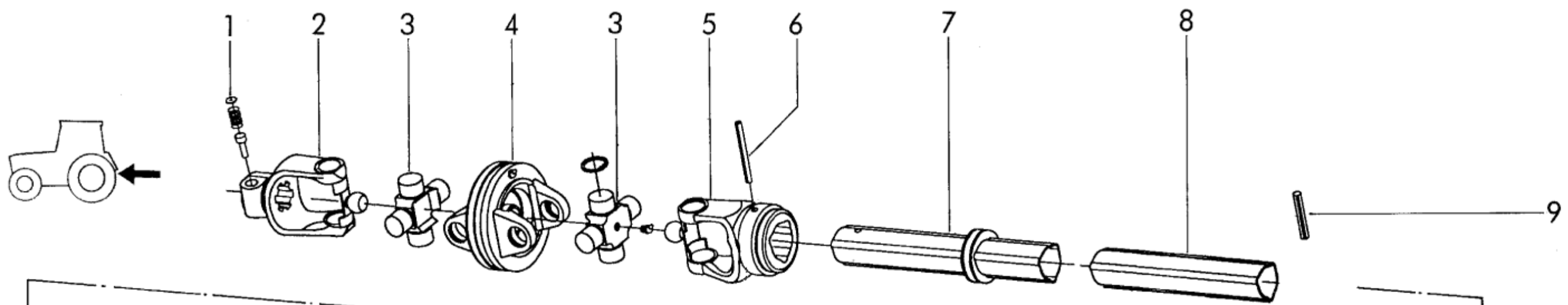
POS.NR. POS.NO. POS.NO.	NO. DE PIECE	ЧАСТИ НЕТ. ЧАСТЬ.NO. NO. DE PIECE	КОЛИЧЕСТВО ЕДИНИЦ , КОЛИЧЕСТВО	ИМЕНОВАНИЕ	DESCRIPTION
1		1724.55.11.03		Нижний -23 ножа	bottom plate -23 bla
		1724.55.18.03		Нижний -12 ножей	bottom plate -12 bla
		1724.55.21.03	0	Нижний -0 ножей	bottom plate -0 blad
		1724.55.24.03	+	Нижний -0 ножей,	прикрученныйbottom plate -0 blad
2-10		1724.55.03.01	2	Подвеска	подвеска
2		1724.55.03.03	2	Вкладка	ремешок
3		1724.55.03.09	0	Несущая пластина	bearing plate
4		1724.55.03.11	0	Диск	washer
5		0940.91.73.00	2	Резиновая пружина	rubber spring
6		0910.80.67.00	0	Диск	washer
7		0907.60.16.00	0	Стопорная гайка	safety nut
8		0915.54.37.00	0	Зажимной штифт	spring type straight
9		0922.18.22.00	0	Радиальные шарикоподшипники	ball bearing
10		0922.18.35.00	0	Радиальные шарикоподшипники	ball bearing
11		0901.30.65.00	+	6-каратный винт	шестигранный болт
		0911.10.10.00	+	Пружинное кольцо	spring washer
		0907.10.10.00	+	бкт-Мать	hex.nut
12		0901.30.65.00	2	6-каратный винт	шестигранный болт
		0911.10.10.00		+ Пружинное кольцо	spring washer
13		1753.55.06.01	1	Нижний лист	bottom plate
14		1753.55.06.06		Резьбовая рейка	threaded band
15		0905.19.21.00	3	Гайковертный винт с сквозным отверстием	нажимной винт
				O = Master / Profi	Q = Master / Profi
				+ = Farmer	+ = Farmer





1724-6

ШИРОКАЯ АРБА	WEITWINKELGELENKWELLE ANGLE PTO-DRIVE ARTICULE A	LEC SHAFT GRAND	SCHERBOLZEN UND WITH SHEARBOLT AND KEY-TYPE ANGLE AVEC BOULON DE	SPERRKEILFREILAUFKUPPLUNG (COMER) OVERRUNNING CLUTCH CISAILEMENT ET ROUE LIBRE CLIQUETS	(ПРИХОДЯЩИЙ) РП 502 РП 502 РП 502	(ПРИШЕДШИЙ)
POS.NR. POS.NO. POS.NO.	TEILE NR. PART.NO. NO. DE PIECE	КОЛИЧЕСТВО ЕДИНИЦ, КОЛИЧЕСТВО	ИМЕНОВАНИЕ	DESCRIPTION	ОБОЗНАЧЕНИЕ	ТЕК. INFO TECH. INFO INFO TECHN.
1-41	0930.13.33.00		Широкоугольный шарнирный вал, КПЛ.	wide angle PTO drive shaft, cpl.	1700 Nm арбе BOM	à grand angle, cpl. 1700 Nm
1-5	0930.84.13.00		Широкоугольный шарнир, КПЛ.	wide angle, cpl.	большой	angle, cpl.
1	0930.84.01.00		Скользящий штифт	quick disconnect pin	goujon	
2	0930.84.02.00		Накладная вилка	connecting yoke	mâchoire	1 3/8" Z 6
3	0930.84.03.00		Крестообразный гарнитур	cross and bearing kit	croisillon	
4	0930.84.04.00		Двойная вилка	flange yoke	двойной	форче
5	0930.84.05.00		Наружная вилка	outer yoke	форче	экстерьер
6	0930.84.06.00		Зажимной штифт	expanding pin	goupille	де Серраж
7	0930.84.07.00		Профильная труба, наружная	profile tube	профиль трубки	
8	0930.84.09.00		Профильная труба, внутренняя	profile tube, inner	профиль трубки,	intérieur
9	0930.84.10.00		Зажимной штифт	expanding pin	goupille	де Серраж
10-30	0930.84.71.00		Крестообразный шарнир kpl. с муфтами	universal joint, cpl. with clutch	комплектация	de cardan, cpl. avec e
10	0930.84.11.00		Внутренняя вилка	inner yoke	форче	интерьер
11	0930.84.12.00		Крестообразный гарнитур	cross and bearing kit	croisillon	
12-29	0930.84.54.00		Болт для сдвига и. Свободный ход стопорного клина-сцепка	sherbolt and key-type overrunning сцепление	boulon de	cisaillement et roue li
12	0930.84.55.00		Вилка RB 2	yoke RB 2	Фурш	РБ 2
13	0930.84.56.00		Стопорное кольцо	обводка	обводка	
14	0930.84.57.00		Прокладка	spacer washer	рондель	просьба о помилова
15	0930.84.58.00		Уплотнительное кольцо	sealing washer	сустав	Торик
16	0930.84.18.00	25	Пуля	Мяч	Билл	ø 1/4"
17	0930.84.59.00	3	Листовая рессора	leaf spring	курорт-хромой	
18	0930.84.60.00	3	Клин	клин	1 3/8" clavette	
19	0930.84.61.00	3	Пуля	Мяч	Билл	ø 1/2"
20	0930.84.62.00	1	Ступица RB 2	концентратор RB 2	мойеу	RB 2 1 3/8" Z 6
21	0930.84.20.00	2	Смазочный ниппель	grease nipple	грейссер	М 8x1
22	0930.84.63.00		Корпус сцепления	clutch housing	Картер	д'эмбрайаж
23	0930.84.64.00		Прокладка	spacer washer	рондель	просьба о помилова
24	0930.84.65.00		Стопорное кольцо	обводка	обводка	
25	0930.84.66.00		Опорное кольцо	reinforcing collar	bague de	Ренфорт
26	0930.84.67.00		Перо	источник	департамент	
27	0930.84.68.00		Бандринг	reinforcing collar	bague de	Ренфорт
28	0930.84.69.00		Скользящая муфта	slide fitting	Манчон	de glissement
29	0930.84.70.00		Стопорное кольцо	обводка	обводка	
30	0930.84.53.00	6	Винт & гайка	screw and nut	vis avec	écrou M 8x50
31-33	0930.84.44.00		Защитный бак с подшипниковым кольцом	cone guard with bearing ring	cône de	protection avec bagu
31	0930.84.39.00		Защитная капля Широкий угол наклона	cone guard wide-angle	cône de	protection grand ang
32	0930.84.40.00	6	Шуруп	винт	вис	
33	0930.84.24.00		Кольцо подшипника	bearing ring	bague de	рулмент
			Продолжение D 06	continuation D 06	continuation	Д 06

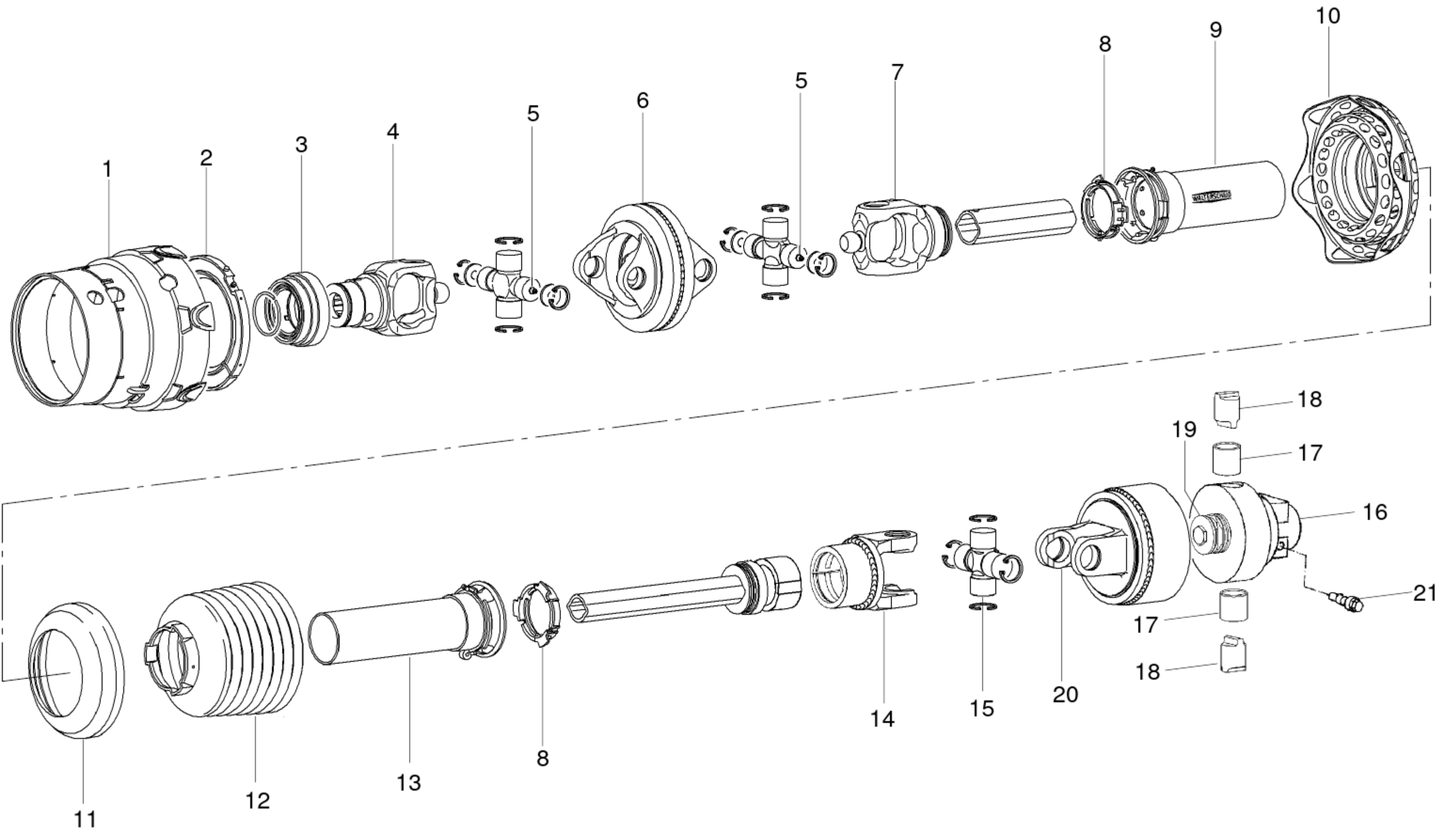


1724-6

ШИРОКОУГОЛЬНЫЙ ШАРНИРНЫЙ ВАЛ СО СДВИГОВЫМ БОЛТОМ И МУФТОЙ СВОБОДНОГО ХОДА СО СТОПОРНЫМ
 КЛИНОМ (УГЛОВОЙ) WIDE ANGLE PTO-DRIVE SHAFT WITH SHEARBOLT AND KEY-TYPE OVERRUNNING CLUTCH (COMER)
 ARBRE ARTICULE A GRAND ANGLE AVEC BOULON DE CISAILLEMENT ET ROUE LIBRE CLIQUETS (COMER)

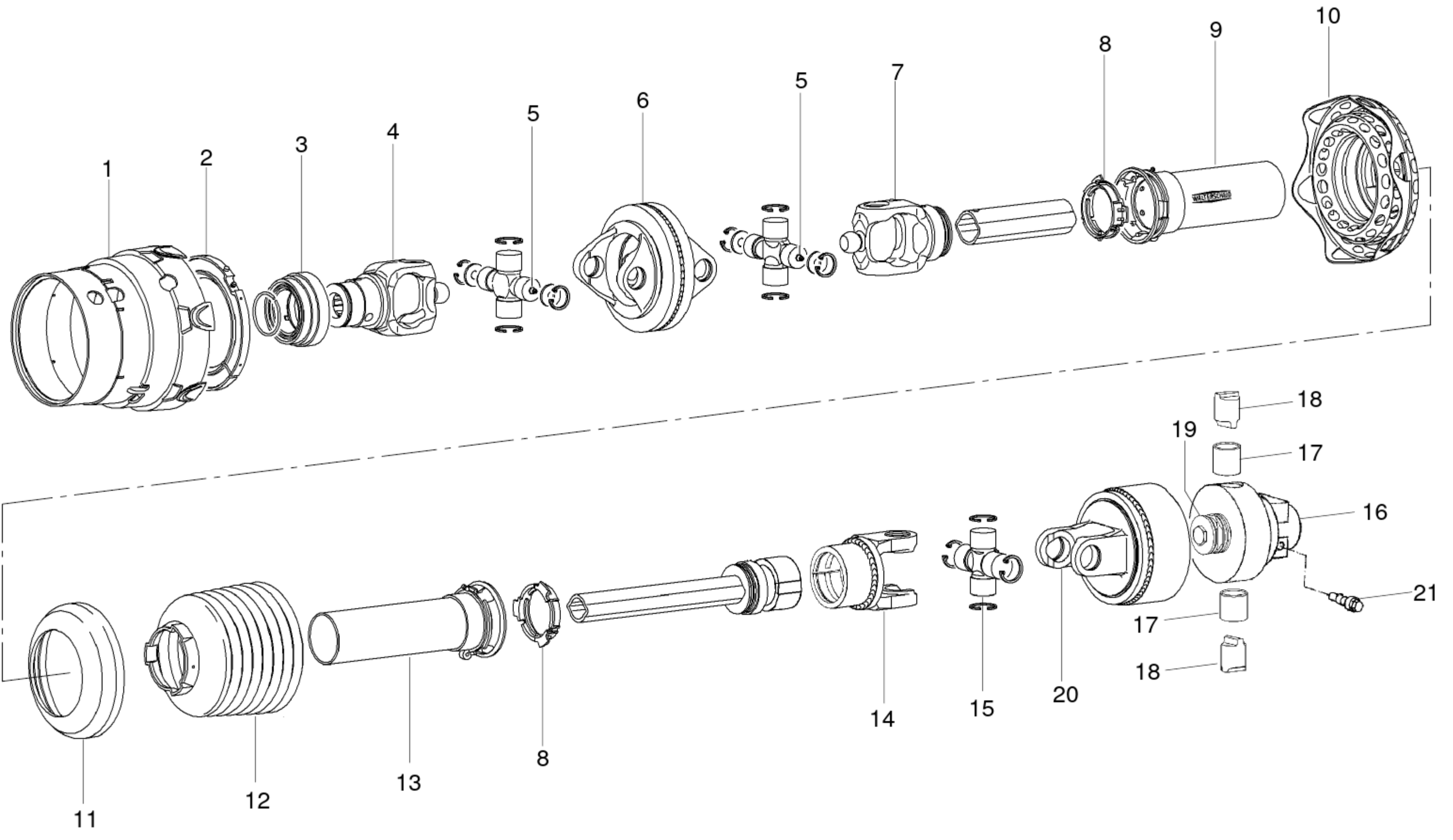
РП 502
 РП 502

POS.NR. POS.NO. POS.NO.	TEILE NR. PART.NO. NO. DE PIECE	ОБОЗНАЧЕНИЕ	ТЕК. информация ТЕК. информация ИНФОРМАЦИЯ ТЕХН.	КОЛИЧЕСТВО ЕДИНИЦ КОЛИЧЕСТВО
34-37	0930.84.49.00	демисезонный защитный экстерьер		1
34	0930.84.25.00	bague de roulement cône de protection pour tube exterieur		
35	0930.84.41.00	boulon a tête tube extérieure		
36	0930.84.29.00	demi protecteur interieur tube intérieure		6
37	0930.84.42.00	cône de protection pour tube interieur		
38-40	0930.84.50.00	bague de roulement chaîne de sécurité		
38	0930.84.43.00			
39	0930.84.30.00			
40	смотрите также D 05	regardez aussi D 05		1
41	0930.84.36.00			3

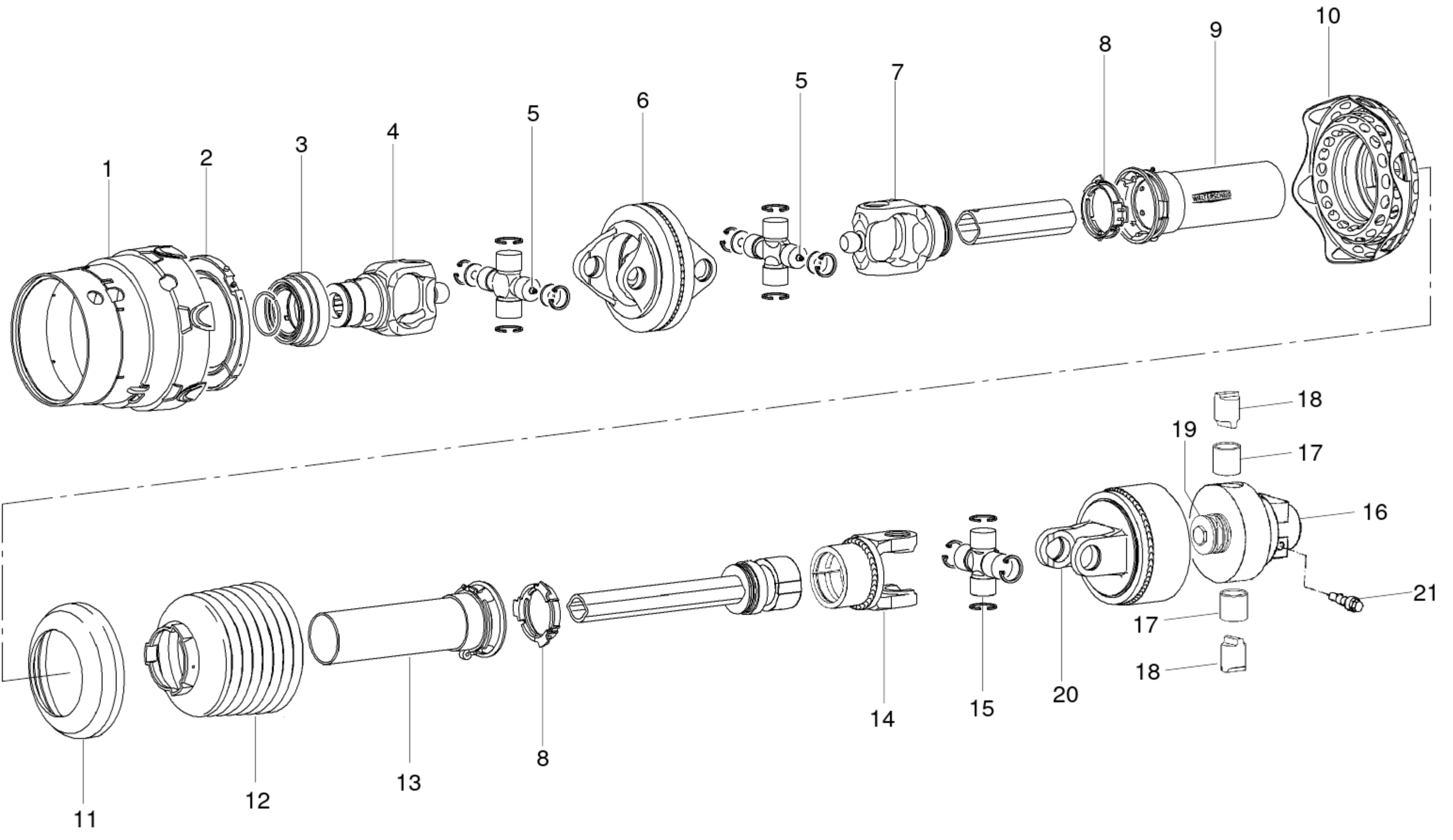


1729-207

ШИРОКИЙ		ШИРОКОУГОЛЬНЫЙ КАРДАНЫЙ ВАЛ С ПРЯМЫМ ПРИВОДОМ ANGLE CV PTO ТРАНСМИССИЯ AVEC		DRIVE JDH ET	С ЗАЩИТОЙ (WALTERSCHEID) ВАЛ С ЗАЩИТОЙ (WALTERSCHEID) ПРОТЕКТОР (WALTERSCHEID)	RP 502 / RP 520 RP 502 / RP 520 RP 502 / RP 520	
POS.NR. POS.NO. POS.NO.	NO. DE PIECE	PIECE NR. PART.NO. NO. DE PIECE	КОЛИЧЕСТВЕННОЕ КОЛИЧЕСТВО	КОЛИЧЕСТВО ЕДИНИЦ , КОЛИЧЕСТВО	ИМЕНОВАНИЕ	DESCRIPTION	DESIGNATION TECH. INFO TECH. INFO INFO TECHN.
1-21		0930.13.35.00		1 +	Карданный вал, КПЛ.	drive shaft, cpl.	transmission, cpl. 1650 Nm
1		0930.45.50.00			Защитная воронка	guard cone	cône protecteur
2		0930.50.44.00			Скользящее кольцо	bearing ring	bague de glissement
3		0930.41.50.00			Замок QS, размер B	QS-lock, size B	QS-verrouillage,
4		0930.23.14.00			QS-вилка КПЛ.	QS-yoke cpl.	QS-forche cpl.
5		0930.20.22.00			Кросс-гарнитур kpl.	cross a. bearing kit cpl.	bloc croisillon, cpl.
6		0930.22.61.00			Двойная вилка со смазочным ниппелем	double yoke with lubrication fitting	mâchoire double
7		0930.26.89.00			Вилка с канавками	inboard yoke	mâchoire à gorge
		0930.50.40.00		2	Скользящее кольцо	bearing ring	bague de glissement
9		0930.53.86.00			Внешняя защитная половина	outer guard half	demi protecteur
10		0930.45.51.00			Защитная воронка с манжетой	guard cone with flexible guard	cône protecteur
11		0930.32.61.00			Опорное кольцо	reinforcing collar	bague de renfort
12		0930.45.52.00			Защитная воронка	guard cone	cône protecteur
13		0930.53.45.00			Внутренняя защитная половина	inner guard half	demi protecteur
14		0930.38.15.00			Корпус сцепления kpl. Правый поворот	clutch housing cpl. right-hand rotation	boîtier cpl., rotation
15		0930.20.14.00			Кросс-гарнитур kpl.	cross a. bearing kit cpl.	bloc croisillon, cpl.
16		0930.33.82.00			Ступица № 17	hub with Nr.17	moyeu avec No.
17		0930.33.83.00			Гнездо	буш	Дуй
18		0930.33.54.00			Запорный кулачок	locking cam	came de blocage
19		0930.40.37.00			Пружинный пакет, кпл.	spring pack cpl.	bloc-ressort cpl.
20		0930.38.28.00			корпус сцепления, правый поворот	clutch housing, right-hand rotation	boîtier, rotation à c
21		0930.33.93.00			Конус зажима	clamping cone	cône de contrainte
				+	для станков без режущего станка	for engines without cutting device	pour machine s coupe



1729-207



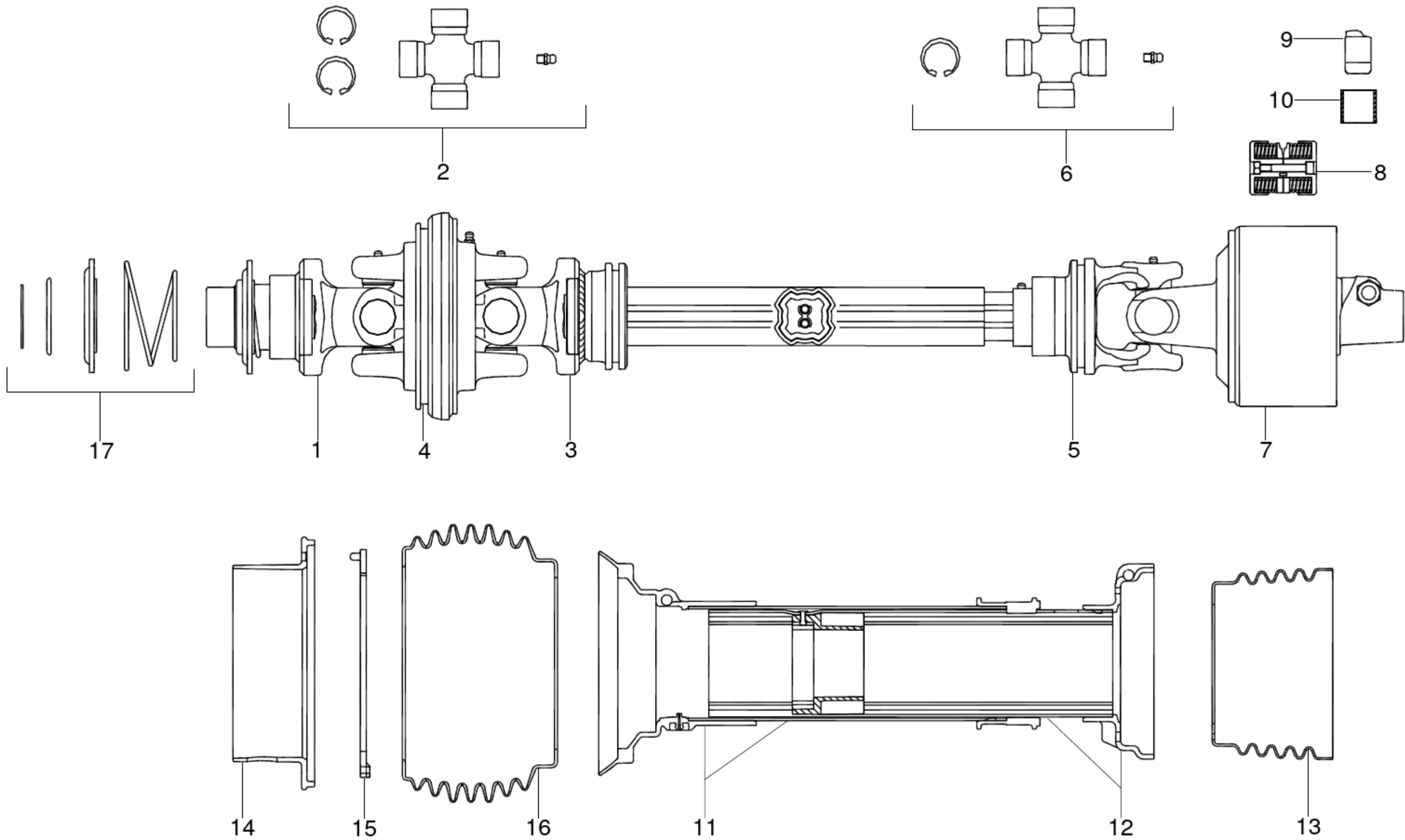
1729-207

ШИРОКОУГОЛЬНЫЙ КАРДАНЫЙ ВАЛ С ПАРАЛЛЕЛЬНЫМ ХОДОМ С ЗАЩИТОЙ (WALTERSCHEID)

WIDE ANGLE CV PTO DRIVE SHAFT WITH GUARD (WALTERSCHEID)

TRANSMISSION AVEC JDH ET PROTECTEUR (WALTERSCHEID)

POS.NR. POS.NO. POS.NO.	ЧАСТИ NR. PART.NO. NO. DE PIECE	КОЛИЧЕСТВО ЕДИНИЦ , КОЛИЧЕСТВО	ИМЕНОВАНИЕ	DESCRIPTION	ОБОЗНАЧЕНИЕ
NO. DE PIECE	NO. DE PIECE	КОЛИЧЕСТВЕННОЕ КОЛИЧЕСТВО			
1-21	0930.13.37.00	1 +	Карданный вал, КПЛ.	drive shaft, cpl.	transmission, cpl.
1	0930.45.50.00		Защитная воронка	guard cone	cône protecteur
2	0930.50.44.00		Скользящее кольцо	bearing ring	bague de glissement
3	0930.41.50.00		Замок QS, размер B	QS-lock, size B	Контроль качества, QS-forche cpl.
4	0930.23.14.00		QS-вилка КПЛ.	QS-yoke cpl.	
5	0930.20.22.00		Кросс-гарнитур крл.	cross a. bearing kit cpl.	bloc croisillon, cpl.
6	0930.22.61.00		Двойная вилка со смазочным ниппелем	double yoke with lubrication fitting	mâchoire double
7	0930.26.89.00		Вилка с канавками	inboard yoke	mâchoire à gorge
	0930.50.40.00	2	Скользящее кольцо	bearing ring	bague de glissement
9	0930.53.86.00		Внешняя защитная половина	outer guard half	demi protecteur
10	0930.45.51.00		Защитная воронка с манжетой	guard cone with flexible guard	cône protecteur
11	0930.32.61.00		Опорное кольцо	reinforcing collar	bague de renfort
12	0930.45.52.00		Защитная воронка	guard cone	cône protecteur
13	0930.53.45.00		Внутренняя защитная половина	inner guard half	demi protecteur
14	0930.38.15.00		Корпус сцепления крл. Правый поворот	clutch housing cpl. right-hand rotation	boîtier cpl., rotation
15	0930.20.14.00		Кросс-гарнитур крл.	cross a. bearing kit cpl.	bloc croisillon, cpl.
16	0930.33.82.00		Ступица № 17	hub with Nr.17	moyeu avec No.17
17	0930.33.83.00		Гнездо	буш	Дуй
18	0930.33.54.00		Запорный кулачок	locking cam	came de blocage
19	0930.40.38.00		Пружинный пакет, кпл.	spring pack cpl.	bloc-ressort cpl.
20	0930.38.28.00		корпус сцепления, правый поворот	clutch housing, right-hand rotation	boîtier, rotation à
21	0930.33.93.00		Конус зажима	clamping cone	cône de contrainte
		+	для станков с 23-ножевым режущим станком	for engines with 23-blade cutter	
					разливочная машина



1729-194

КАРДАННЫЙ ВАЛ
DRIVE

SHAFT
TRANSMISSION

POS.NR.
POS.NO.
POS.NO.

NO. DE PIECE

TEILE NR.
PART.NR.
NO. DE PIECE

QUANTITY
QUANTITE
КОЛИЧЕСТВО

КОЛИЧЕСТВО ЕДИНИЦ
КОЛИЧЕСТВО

ИМЕНОВАНИЕ

DESCRIPTION

ОБОЗНАЧЕНИЕ

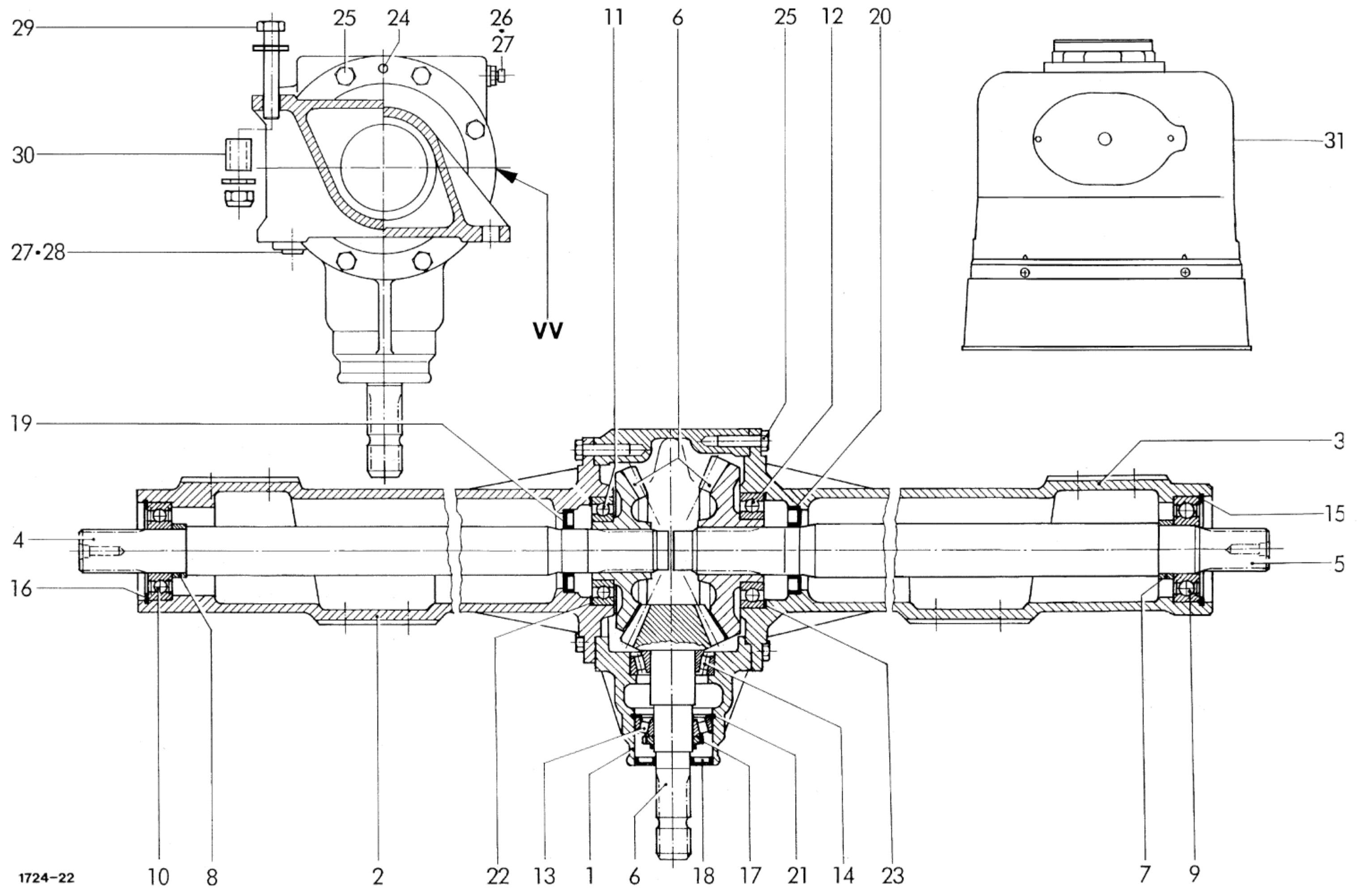
1-17	0930.80.38.00	1	+	Карданный вал, КПЛ.	drive shaft, cpl.	transmissio
1	0930.85.16.00			Наружная вилка	outer yoke	экстерьер
2	0930.85.17.00			Крестообразный гарнитур	cross a. bearing kit	croisillon
3	0930.85.18.00			Внутренняя вилка	inner yoke	fourche int
4	0930.85.19.00			Центральная часть	centerpiece	центральн
5	0930.85.20.00			Внутренняя вилка	inner yoke	fourche int
6	0930.85.21.00			Крестообразный гарнитур	cross a. bearing kit	croisillon
7-10	0930.85.22.00			Кулачковая муфта переключения передач cpl.	cam-type cut out clutch, cpl.	embrayage
7	0930.85.30.00			Корпус	housing	фляжки
8	0930.85.31.00			Пружинный пакет, кпл.	spring pack cpl.	bloc-ressor
9	0930.85.32.00			Запорный кулачок	locking cam	came d'arr
10	0930.85.33.00	3		Гнездо	буш	Дуй
11	0930.85.23.00			Защитная трубка	protective tube	garant tubu
12	0930.85.24.00			Защитная трубка	protective tube	garant tubu
13	0930.85.25.00			Меншетта	воротник	Манчетт
14	0930.85.26.00			Защитная воронка	guard cone	cône prote
15	0930.85.27.00			Беговое кольцо	guide ring	bague a gu
16	0930.85.28.00			Меншетта	воротник	Манчетт
17	0930.85.29.00			Натяжной комплект	instep kit	kit de serra

+

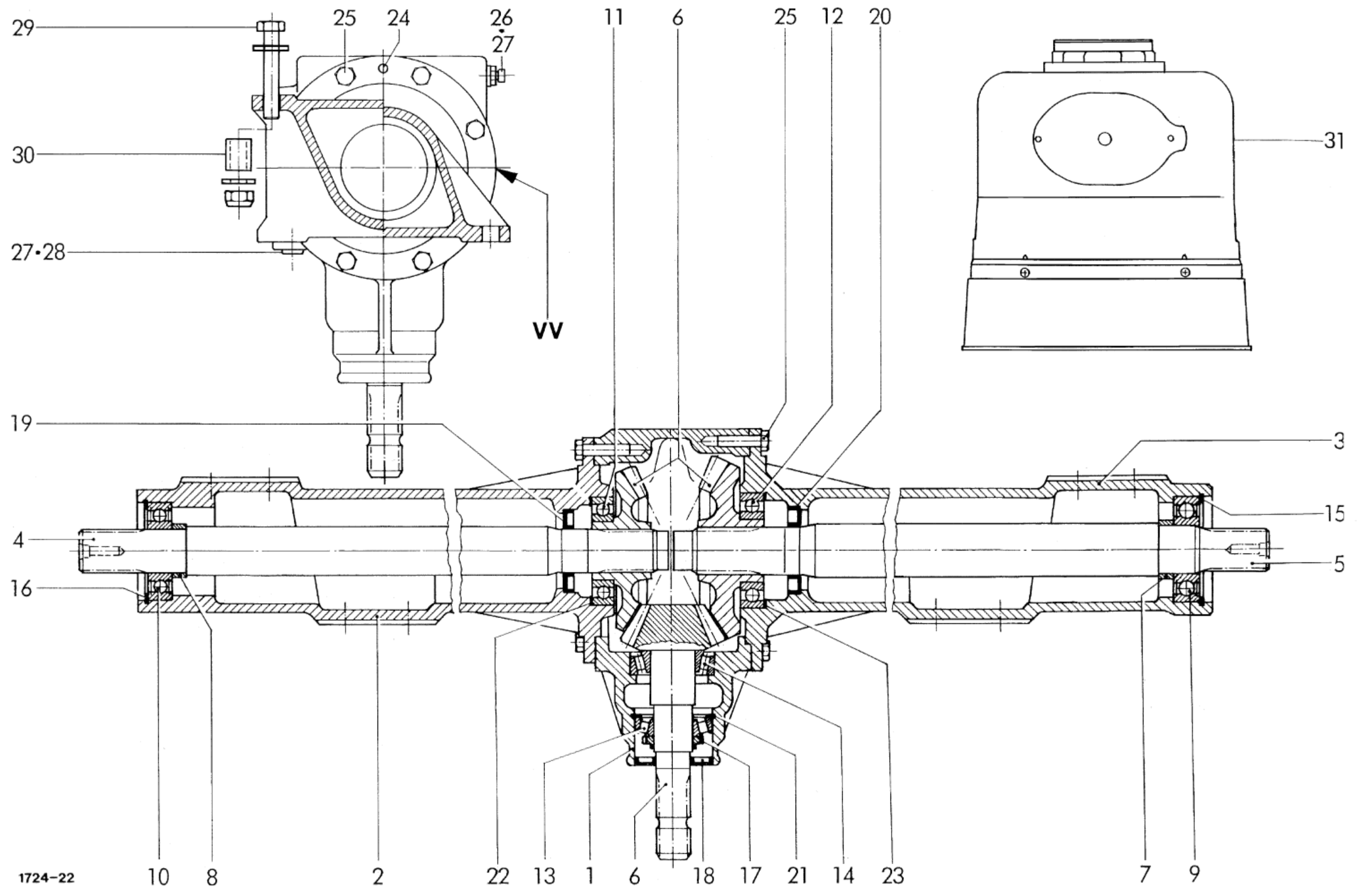
для станков с 12 режущими станками

for engines with 12 blade cutter

разливочн

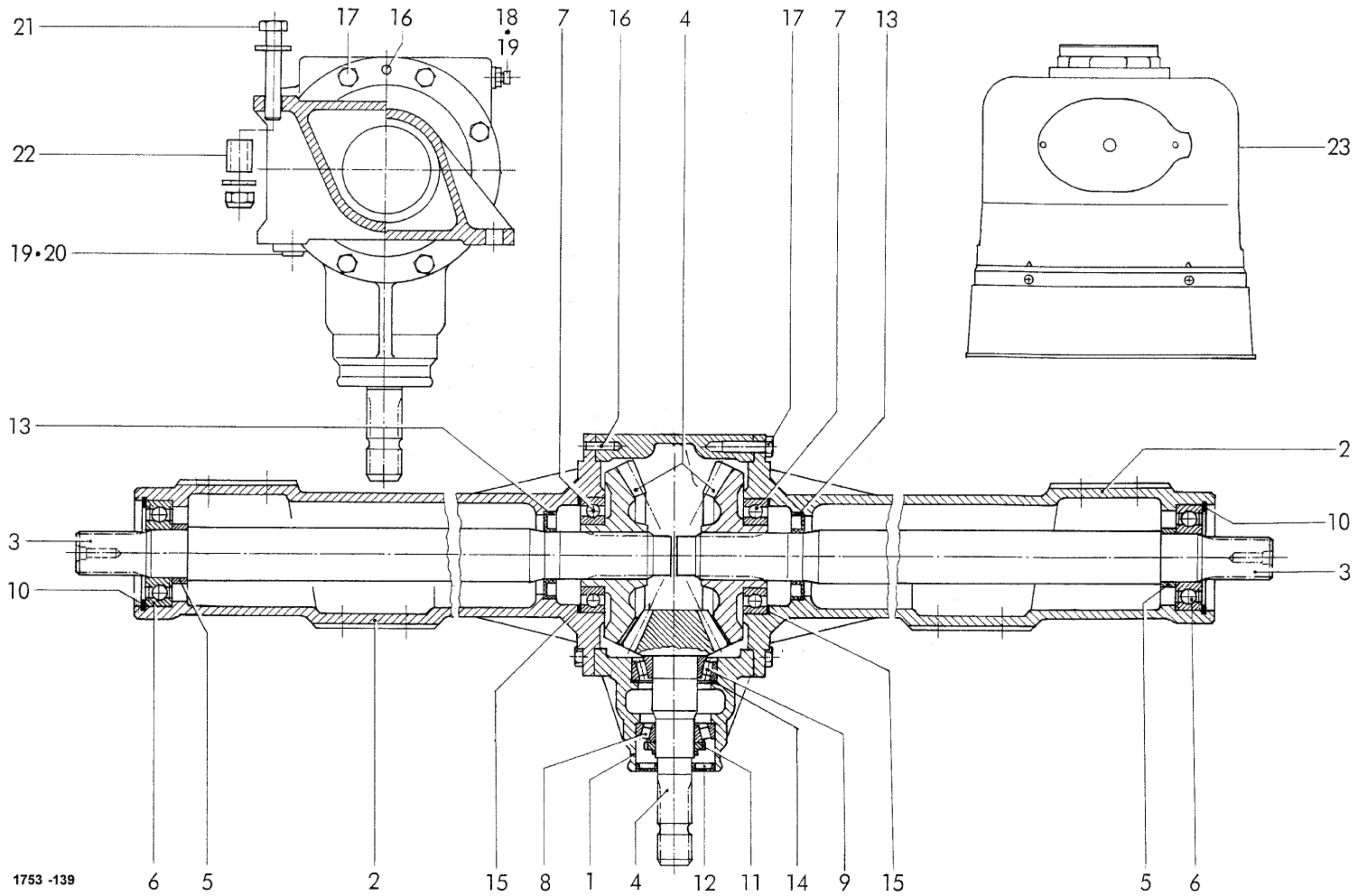


КОРОБКА ПЕРЕДАЧ GEAR BOÎTE	VV-VERSION BOX VV-VERSION DE VITESSE	ВЕРСИЯ	ВВ	
POS.NR. POS.NO. POS.NO.	TEILE NR. PART.NR. NO. DE PIÈCE	КОЛИЧЕСТВО ЕДИНИЦ , КОЛИЧЕСТВО	ИМЕНОВАНИЕ	DESCRIPTION
1-28	1724.12.08.01		Коническая зубчатая передача, КПЛ.	bevel gearing
1	1724.12.08.08		Корпус	housing
2	1724.12.01.09		Корпус подшипника	bearing housing
3	1724.12.08.10		Корпус подшипника	bearing housing
4	1724.12.07.10		Волна	вал
5	1724.12.08.12		Волна	вал
6	1724.12.08.13		Коническая шестерня	bevel gear pair
7	1724.12.08.14		Гнездо	буш
8	1724.12.01.13		Гнездо	буш
9	0922.12.72.00		Радиальные шарикоподшипники	ball bearing
10	0922.12.71.00		Радиальные шарикоподшипники	ball bearing
11	0922.10.34.00		Радиальные шарикоподшипники	ball bearing
12	0922.10.33.00		Радиальные шарикоподшипники	ball bearing
13	0922.50.08.00		Конические роликоподшипники	taper roller bearing
14	0922.51.49.00		Конические роликоподшипники	taper roller bearing
15	0912.16.04.00		Стопорное кольцо	обводка
16	0912.15.99.00		Стопорное кольцо	обводка
17	0908.69.08.00		Психушка	гайка
18	0925.10.78.00		Уплотнительное кольцо радиального вала	oil seal
19	0925.12.71.00		Уплотнительное кольцо радиального вала	oil seal
20	0925.12.72.00		Уплотнительное кольцо радиального вала	oil seal
21	0910.75.20.00	nB	Паспортный диск	shim washer
	0910.75.21.00	nB...	Паспортный диск	shim washer
	0910.75.22.00	nB	Паспортный диск	shim washer
	0910.75.23.00	nB...	Паспортный диск	shim washer
22	0910.75.65.00	nB_	Паспортный диск	shim washer
	0910.75.69.00	nB	Паспортный диск	shim washer
	0910.75.70.00	nB	Паспортный диск	shim washer
	0910.75.71.00	nB...	диск Паспортный диск	shim washer
23	0910.76.01.00	nB	Паспортный диск	shim washer
	0910.76.02.00	nB...	Паспортный диск	shim washer
	0910.76.03.00	nB	Паспортный диск	shim washer
	0910.76.04.00	nB...	Паспортный диск	shim washer
24_	0915.14.88.00	1	Цилиндрический штифт	штифт цилиндра
25	0901.21.52.00	16	6-каратный винт	шестигранный болт
26	0926.76.13.00	1_	Выпускной клапан	breather valve
27	0925.40.16.00	2	Уплотнительное кольцо	sealing washer
28	0903.80.07.00	1	Запорный винт	lock bolt
			Продолжение D 26	continuation D 26



1724-22

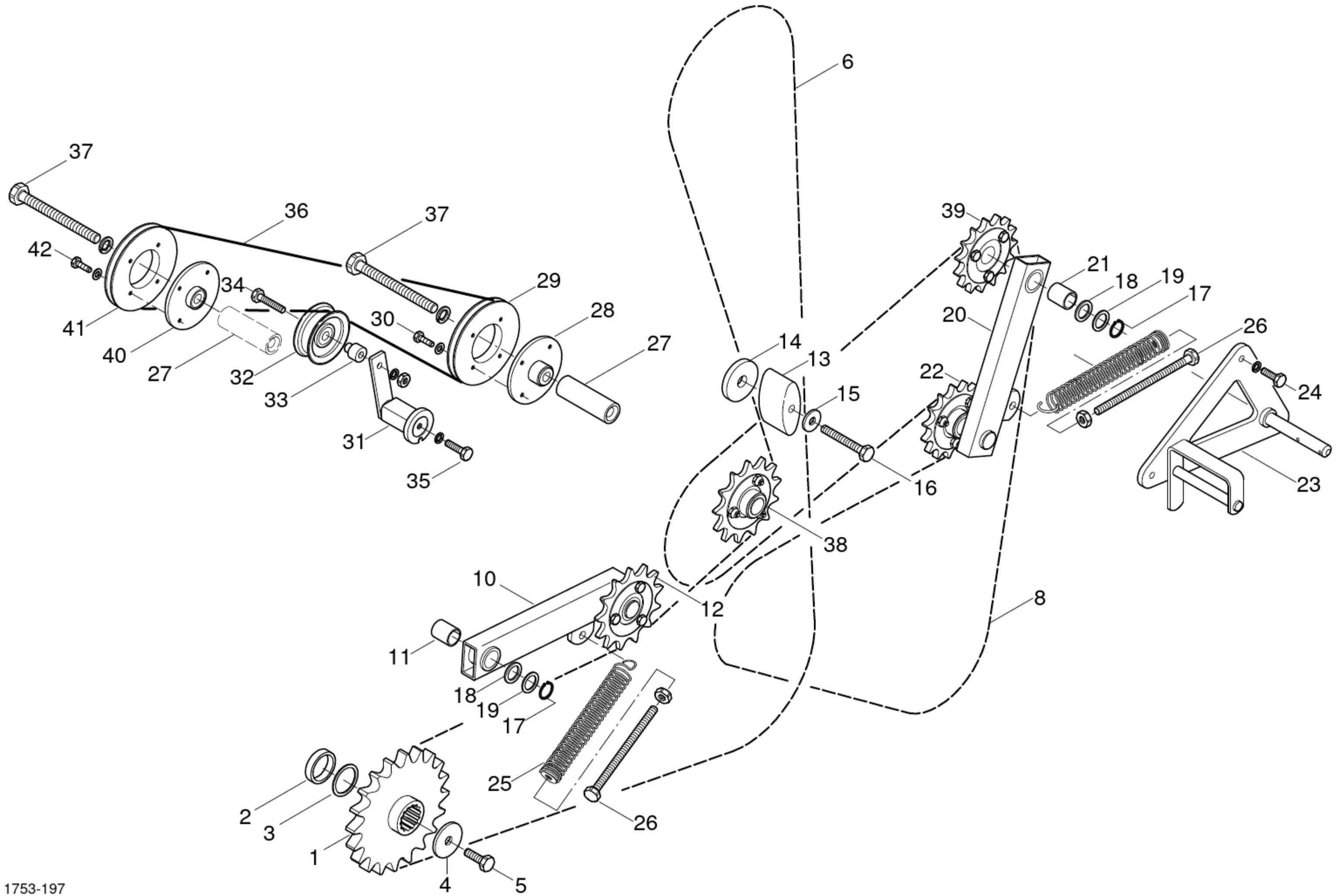
GEAR BOÎTE	КОРОБКА ПЕРЕДАЧ VV ВЕРСИИ КОРОБКА ПЕРЕДАЧ VV ВЕРСИИ DE VITESSE	ВЕРСИЯ
POS.NR. POS.NO. POS.NO.	TEILE NR. PART.NO. NO. DE PIECE	КОЛИЧЕСТВО ЕДИНИЦ , КОЛИЧЕСТВО
29	0901.12.48.00	8
	0910.54.17.00	16
	0907.60.16.00	8
30	0920.11.90.00	
31	0930.46.18.00	



1753 -139

КОРОБКА ПЕРЕДАЧ GEAR BOÎTE	BOX DE VITESSE			
POS.NR. POS.NO. POS.NO.	TEILE NR. PART.NO. NO. DE PIECE	КОЛИЧЕСТВО ЕДИНИЦ , КОЛИЧЕСТВО	ИМЕНОВАНИЕ	DES
1-20	1753.12.01.01	1	Коническая зубчатая передача, КПЛ.	bev
1	1753.12.01.08		Корпус	hou
2	1724.12.08.10	2	Корпус подшипника	bea
3	1724.12.08.12	2	Волна	вал
4	1753.12.01.13	1	Коническая шестерня	bev
5	1724.12.08.14	2	Гнездо	бул
6	0922.12.72.00	2	Радиальные шарикоподшипники	bal
7	0922.10.34.00	2	Радиальные шарикоподшипники	bal
8	0922.50.08.00	1	Конические роликоподшипники	tap
9	0922.50.30.00	1	Конические роликоподшипники	tap
10	0912.16.04.00	2	Стопорное кольцо	об
11	0908.69.08.00	1	Психушка	гай
12	0925.12.70.00	1	Уплотнительное кольцо радиального вала	oil
13	0925.12.72.00	2	Уплотнительное кольцо радиального вала	oil
14	0910.75.37.00	nB...	Паспортный диск	shir
	0910.75.38.00	nB	Паспортный диск	shir
	0910.75.39.00	nB...	Паспортный диск	shir
	0910.76.01.00	nB	Паспортный диск	shir
	0910.76.02.00	nB...	Паспортный диск	shir
	0910.76.03.00	nB	Паспортный диск	shir
	0910.76.04.00	nB...	Паспортный диск	shir
16	0915.14.88.00	2	Цилиндрический штифт	шт
17	0901.21.52.00	16	6-картанный винт	ше
18	0926.76.13.00	1	Выпускной клапан	bre
19	0925.40.16.00	2	Уплотнительное кольцо	sea
20	0903.82.11.00	1	Запорный винт	loc
21	0901.12.48.00	8	6-картанный винт	hex
	0910.54.17.00	16	Диск	wa
	0907.60.16.00	8	Стопорная гайка	saf
22	0920.11.90.00	8	Гнездо	бул
23	0930.46.18.00		Защитный горшок	cor

1753-197

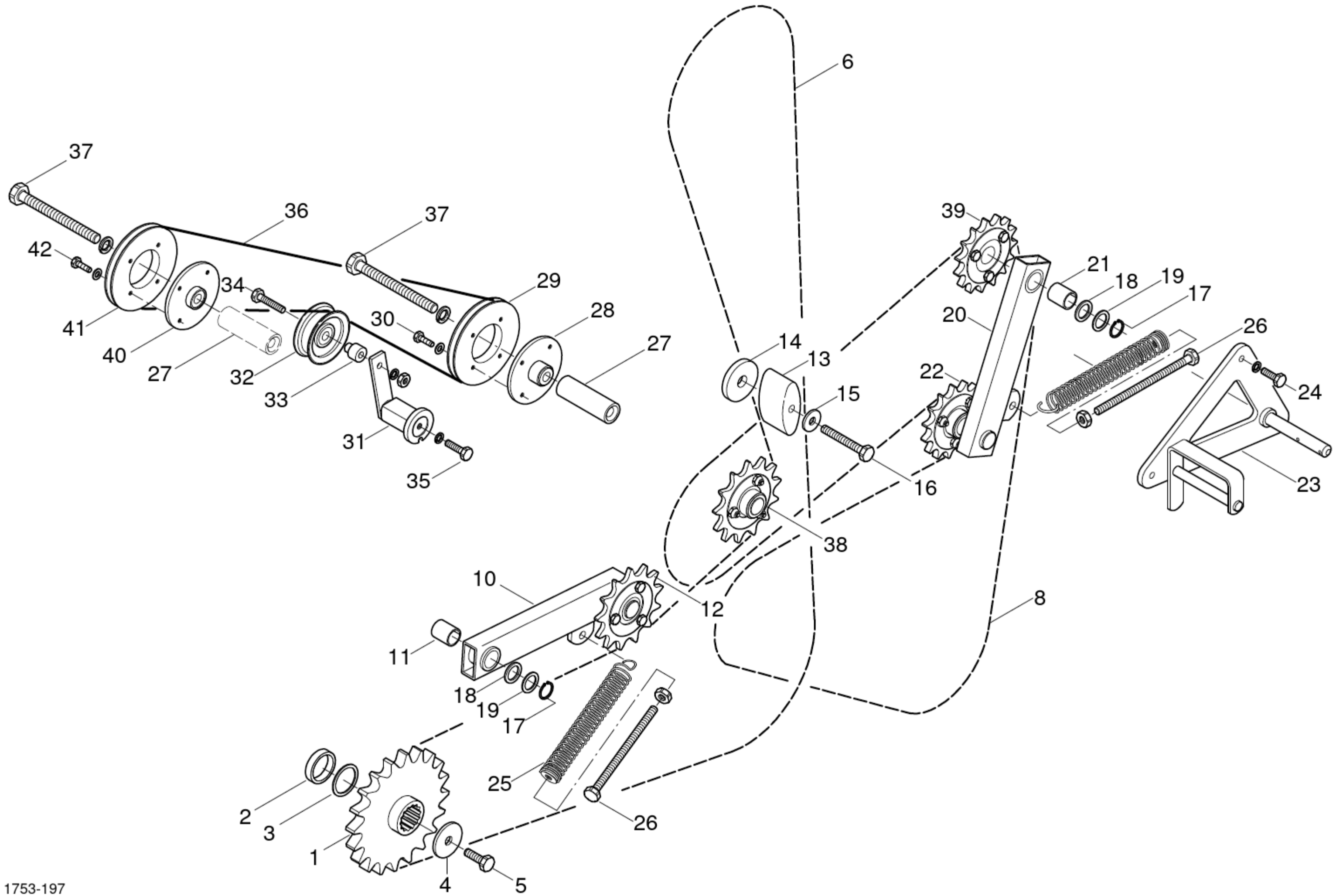


E 110

ДЕТАЛИ ТРАНСМИССИИ
 TRANSMISSION PARTS
 ENTRAINEMENT

POS.NR. POS.NO. POS.NO.	TEILE NR. PART.NO. NO. DE PIECE	КОЛИЧЕСТВО ЕДИНИЦ , КОЛИЧЕСТВО	ИМЕНОВАНИЕ	DESCRIPTION
1	1753.25.01.011		Звездочка	chain sprocket
2	1724.53.12.05		Распорная втулка	distance bush/sleeve
3	0910.73.44.00н.Б.		Паспортный диск	shim washer
	0910.73.43.00н.Б.		Паспортный диск	shim washer
	0910.73.42.00н.Б.		Паспортный диск	shim washer
	0910.73.40.00н.Б.		Паспортный диск	shim washer
4	0910.80.46.00		Диск	washer
5	0901.30.90.00		6-картанный винт	шестигранный болт
6	0934.19.64.00		Роликовая цепь	роликовая цепь
7*...	0934.65.10.00		Шплинтовое крепежное звено	connecting link by split pin
	0934.18.57.00		Роликовая цепь	роликовая цепь
*6	0934.65.07.00		Шплинтовое крепежное звено	connecting link by split pin
10-12	1722.25.04.02		Рычаг натяжения, правый, КПЛ.	gripping lever, right, cpl.
10	1722.25.04.03		Рычаг	рычаг
11	0920.13.45.00		Гильза ствола	рукав
12	1721.25.04.09		Натяжное колесо цепи KPL.	chain tensioning sprocket
13	0934.99.01.00		Натяжной блок	tensioning block
14	0910.80.39.00		Диск	washer
15	0910.60.13.00		Диск	washer
16	0901.11.49.00		6-картанный винт	шестигранный болт
17	0912.10.25.002		Стопорное кольцо	обводка
18	0910.76.24.004		Опорный диск	supporting ring
19	0910.72.04.00н.Б.		Паспортный диск	shim washer
	0910.72.01.00н.Б.		Паспортный диск	shim washer
20-22	1753.25.05.011		Рычаг натяжения, левый, КПЛ.	gripping lever, left, cpl.
20	1722.25.04.03		Рычаг	рычаг
21	0920.13.45.00		Гильза ствола	рукав
22	0934.96.01.00		Натяжное колесо цепи kpl.	chain tensioning sprocket
23	1753.25.05.06		Консоль	bracket assembly
24	0901.21.08.00 ₃		6-картанный винт	шестигранный болт
	0911.10.10.003		Пружинное кольцо	spring washer
			Продолжение E 11	continuation E 11

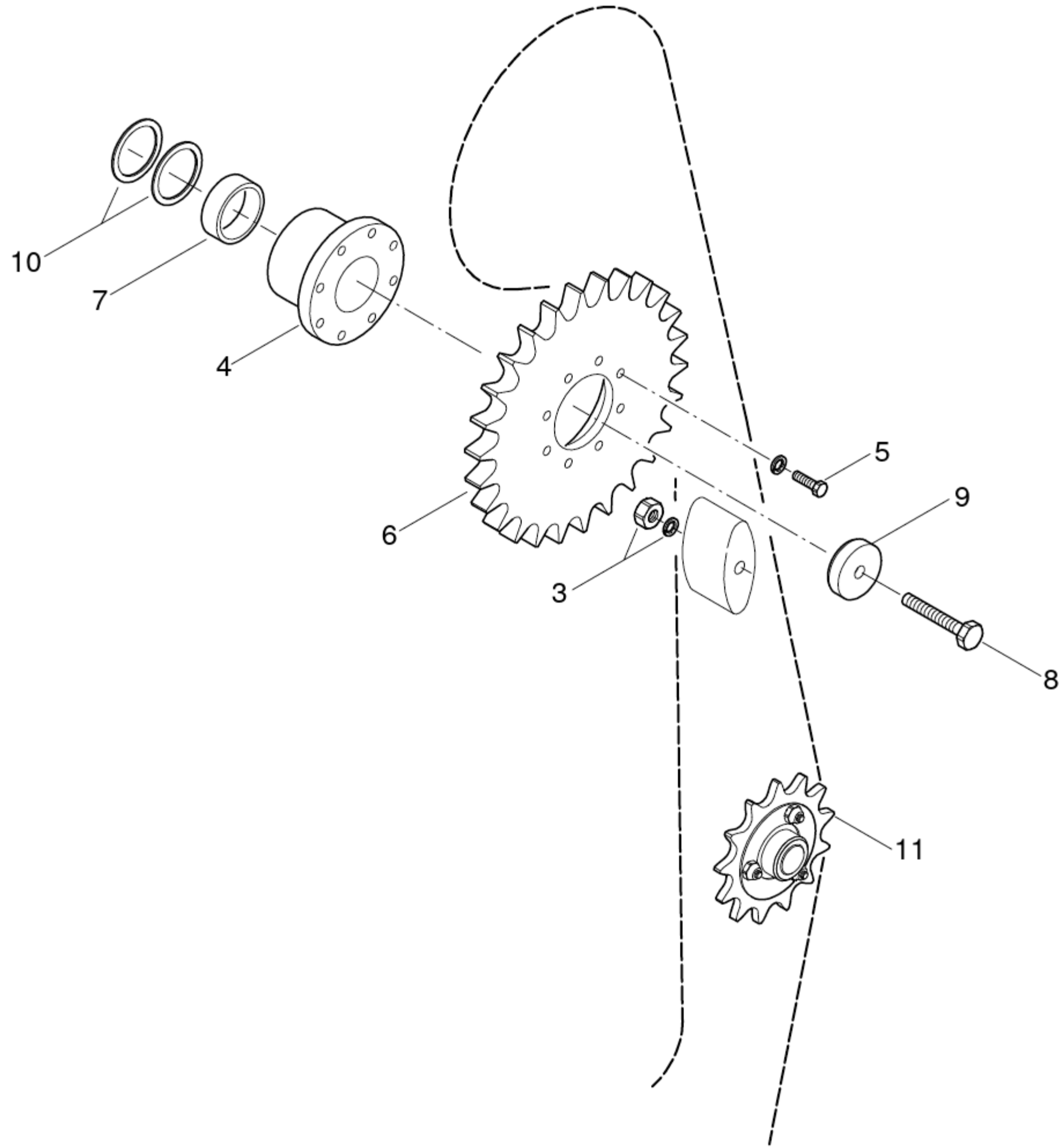
1753-197



ДЕТАЛИ ТРАНСМИССИИ
TRANSMISSION PARTS
ENTRAINEMENT

POS.NR. POS.NO. POS.NO.	NO. DE PIECE	КОЛИЧЕСТВЕННОЕ КОЛИЧЕСТВО	TEILE NR. PART.NO. NO. DE PIECE
25			0940.29.87.00
26			0901.21.70.00 0907.10.12.00
27			1753.25.07.02
28-30			1753.25.07.03 1753.25.09.03
28			1753.25.07.04
29			1725.37.09.03
			Шкив 1753.25.09.05
30			0901.20.68.00 0911.10.08.00
31-34			1753.25.07.09
31			0934.99.11.00
32			0924.52.11.00
33			1712.38.02.79
34			0901.11.03.00 0911.10.10.00 0907.10.10.00
35			0901.11.01.00 0911.10.10.00
36			0933.11.14.00 0933.11.15.00
37			0901.12.55.00 0911.10.16.00
38			1721.25.04.09
39			0934.96.01.00
40-42			1753.25.07.26 1753.25.07.03
40			1753.25.07.27 1753.25.07.04
41			1725.37.09.03
42			0901.20.68.00 0911.10.08.00

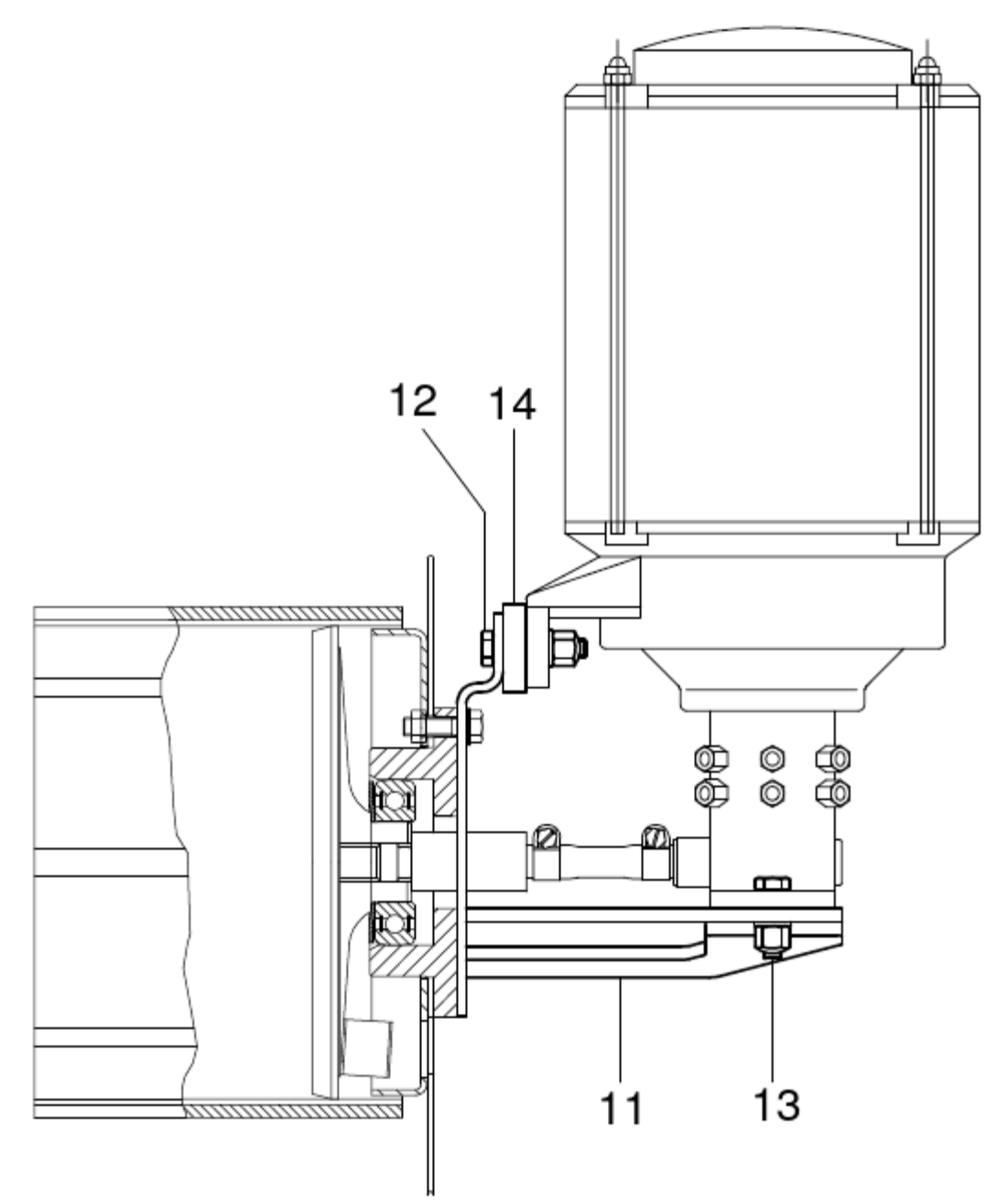
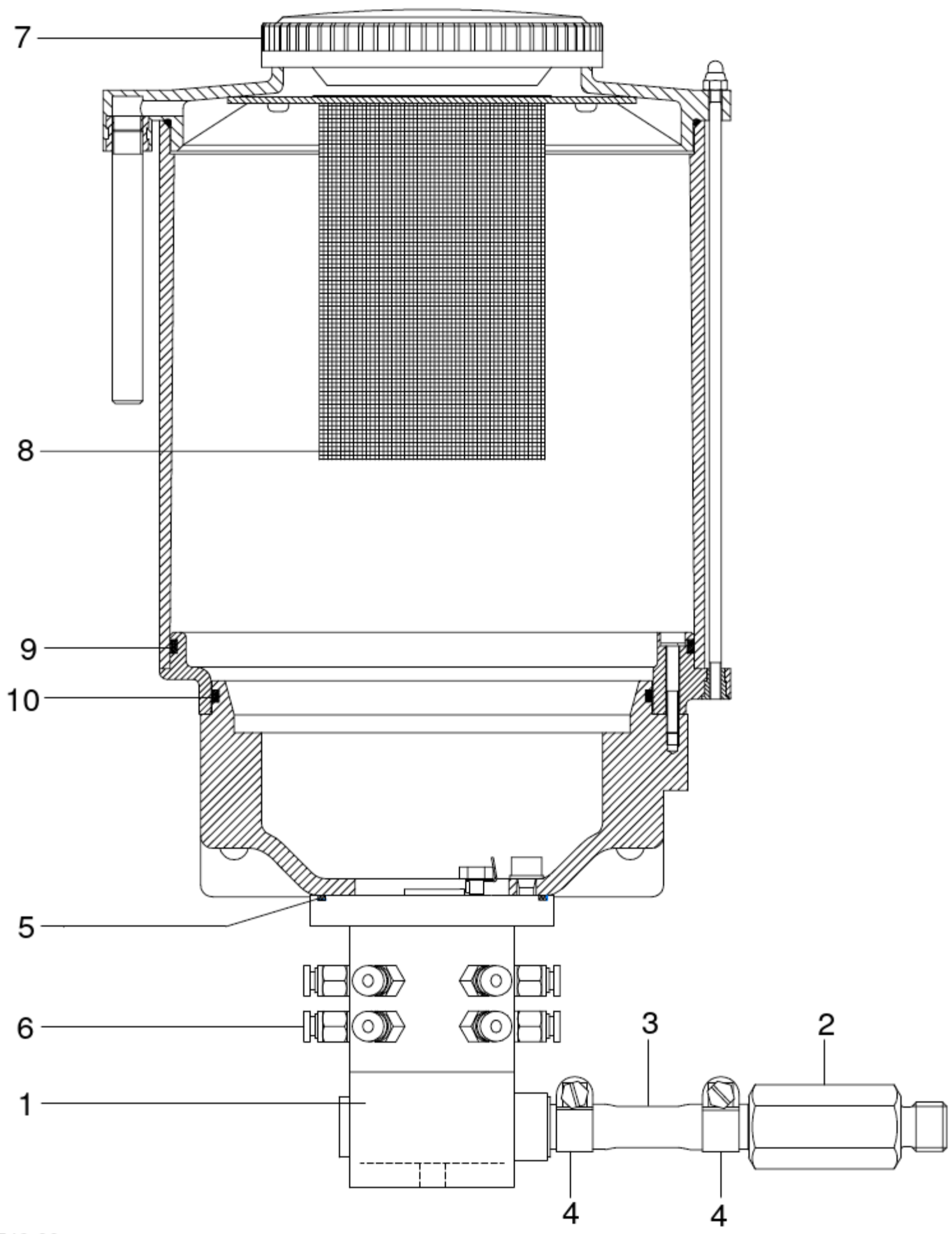
КОЛИЧЕСТВО ЕДИНИЦ , КОЛИЧЕСТВО	ИМЕНОВАНИЕ
2	Пружина растяжения
2	6-каратный винт
	бкт-Мать
	О Проставка
	Ступица КПЛ.
	Ступица КПЛ.
	Ступица
	Шкив
	Шкив
	6-каратный винт
	Пружинное кольцо
	Натяжитель ремня крл.
	Натяжной элемент
	Натяжной ролик
	Оболочка
	6-каратный винт
	Пружинное кольцо
	бкт-Мать
	6-каратный винт
	Пружинное кольцо
	Клиновые ремни
	Клиновые ремни
	6-каратный винт
	Пружинное кольцо
1	Натяжное колесо цепи KPL.
	Натяжное колесо цепи KPL.
	Ступица КПЛ.
	Ступица КПЛ.
	Ступица
	Ступица
	Шкив
4	6-каратный винт
4	Пружинное кольцо
	только для завязывания пряжи
	О 2 штуки для завязывания пряжи
	смотрите также E 10



1753-149

ДОПОЛНИТЕЛЬНЫЕ ЧАСТИ СИЛОСА
EXTRA EQUIPMENT SILAGE
OPTION ENSILAGE

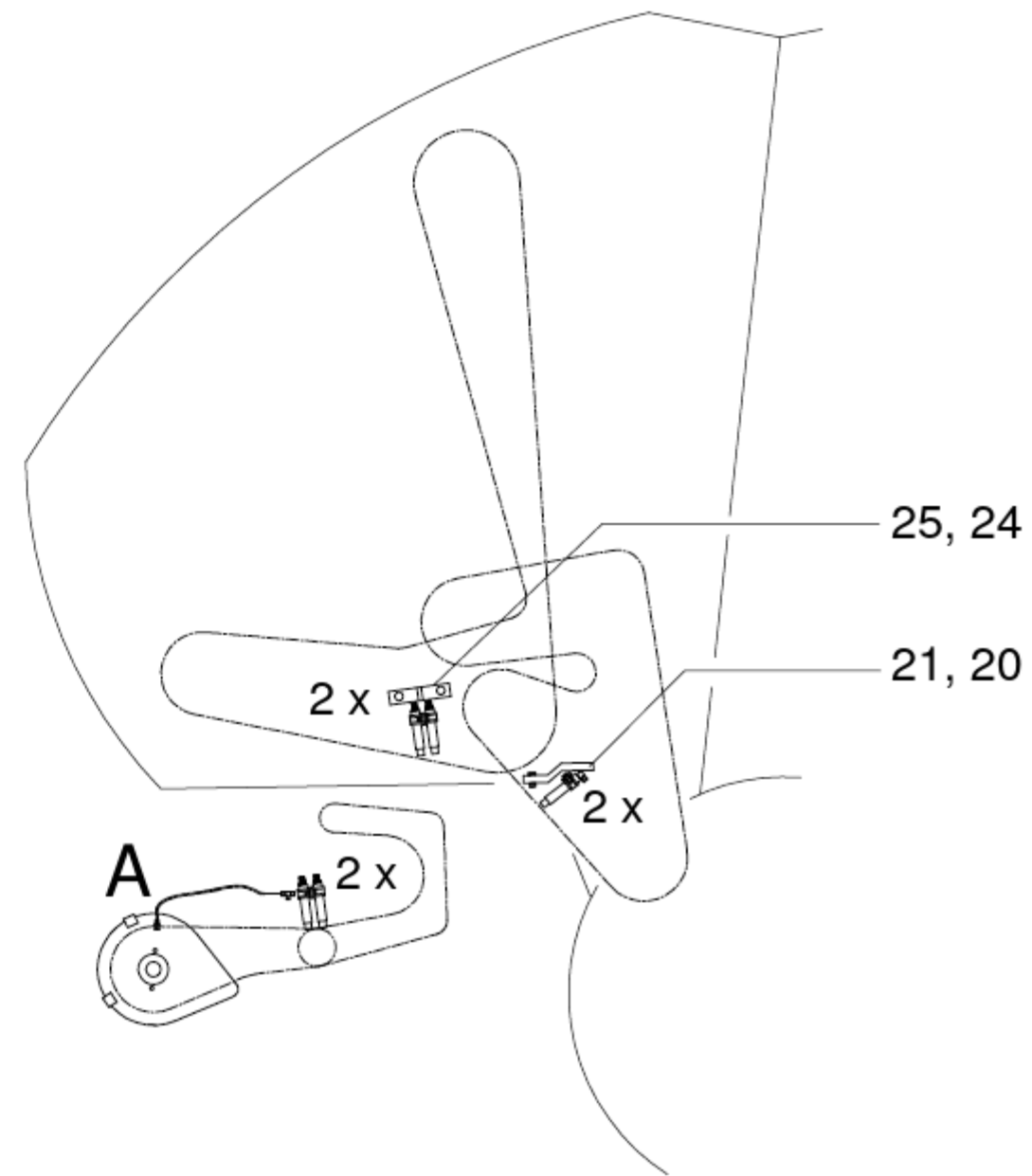
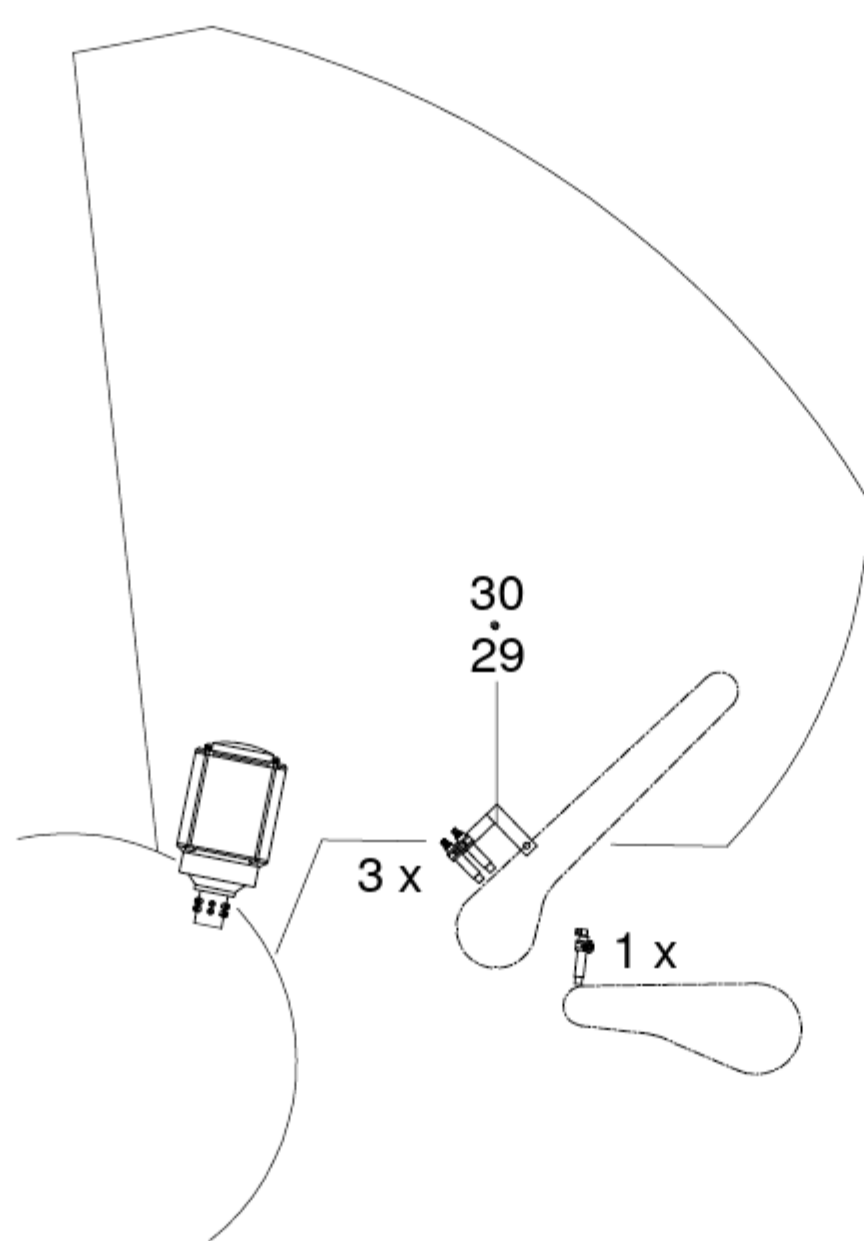
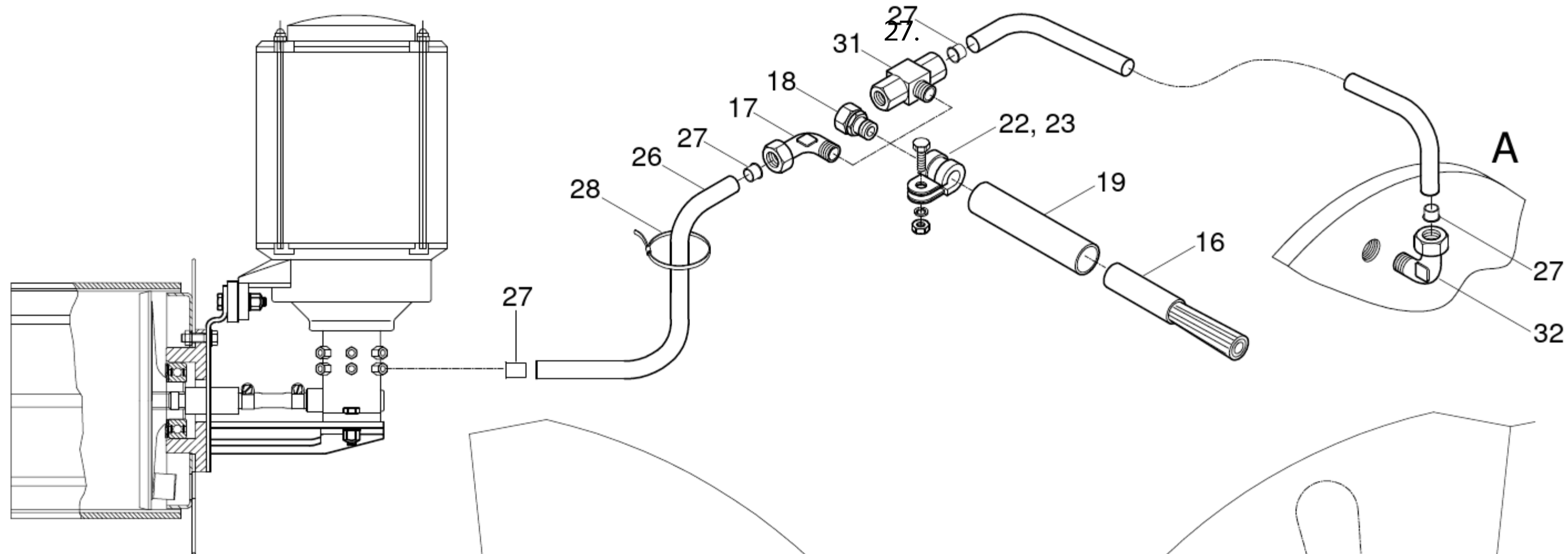
POS.NR. POS.NO. POS.NO.	TEILE NR. PART.NO. NO. DE PIECE	КОЛИЧЕСТВО ЕДИНИЦ , КОЛИЧЕСТВО	ИМЕНОВАНИЕ	DESCRIPTION
1*...	0934.65.10.00		Шплинтовое крепежное звено	connecting link by split pin
2*...	0934.60.51.00		Изогнутое двойное звено	cranked double link
3	0907.10.12.00		бкт-Мать	hex.nut
	0911.10.12.00		Пружинное кольцо	spring washer
4	0930.34.82.00		Свободный ход стопорного клина	key-type overrunning clutch
5	0901.20.68.00		6-картанный винт	шестигранный болт
	0911.10.08.00	8	Пружинное кольцо	spring washer
6	1753.25.14.14	1	Звездочка	звездочка
7	1753.25.14.15		Дистанционное гнездо	distance sleeve
8	0901.30.90.00		6-картанный винт	шестигранный болт
9	1753.25.14.18		Диск	washer
10	0910.73.71.00	nB -	Паспортный диск	shim washer
	0910.73.73.00	nB -	Паспортный диск	shim washer
	0910.73.74.00	nB -	Паспортный диск	shim washer
11	1721.25.04.09	1	Натяжное колесо цепи	chain tensioning sprocket
			смотрите также E 10	see also E 10



1742-88

НАСОС СИСТЕМЫ СМАЗКИ ЦЕПИ
 CHAIN LUBRICATION UNIT - PUMP
 CRAISSAGE DE CHAINE - POMPE

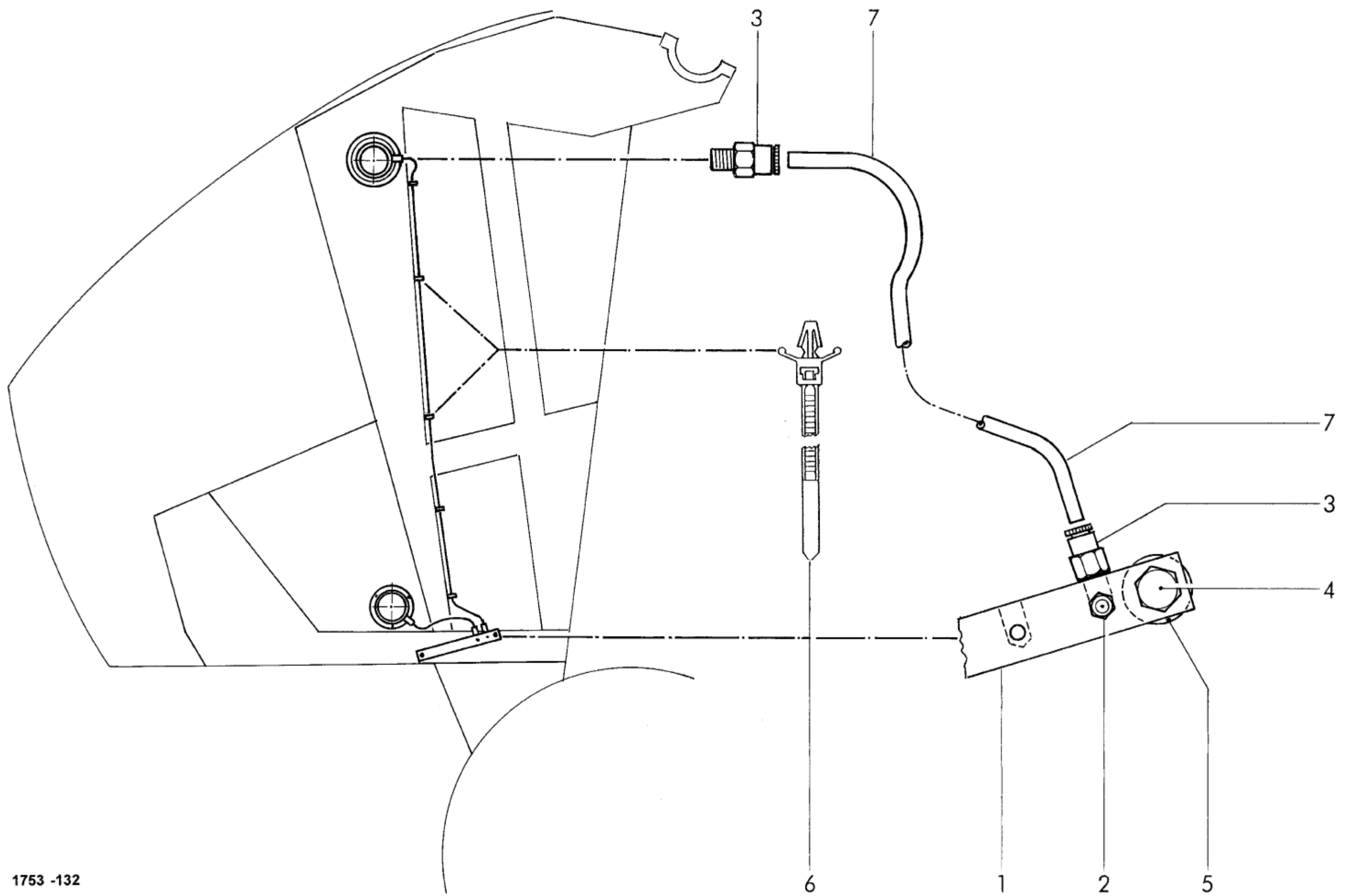
POS.NR. POS.NO. POS.NO.	TEILE NR. PART.NO. NO. DE PIECE	КОЛИЧЕСТВО ЕДИНИЦ , КОЛИЧЕСТВО	ИМЕНОВАНИЕ	DESCRIPTION
1-10	0926.60.42.00	1	Насос КПЛ. с баком	pump cpl. with
1	0926.60.43.00		Насос без емкости	pump without
2	1753.26.01.08		Приводной болт	болт
3	1753.26.01.09		Резиновый шланг	rubber tubing
4	0954.67.03.00	2	Хомут для шланга	клип
5	0925.24.70.00	1	O-Ring	seal
6	0926.60.67.00	12	Соединительный фитинг	винтовой шов
7	0926.60.68.00		Завинчивающаяся крышка	обложка
8	0926.60.70.00		Ситечко	sieve
9	0925.24.91.00		O-Ring	seal
10	0925.24.88.00		O-Ring	seal
11	1753.26.01.12	1	Держатель контейнера	кронштейн
12	0901.20.72.00	2	6-каратный винт	шестигранный
	0910.10.08.00	2	Диск	washer
	0907.60.08.00	2	Стопорная гайка	safety nut
13	0901.20.70.00	2	6-каратный винт	шестигранный
	0910.10.08.00	2	Диск	washer
	0907.60.08.00	2	Стопорная гайка	safety nut
14	0938.96.17.00	2	Упор	lock plate
15*	0926.60.44.00	1	Маслообменный насос	exchange pump



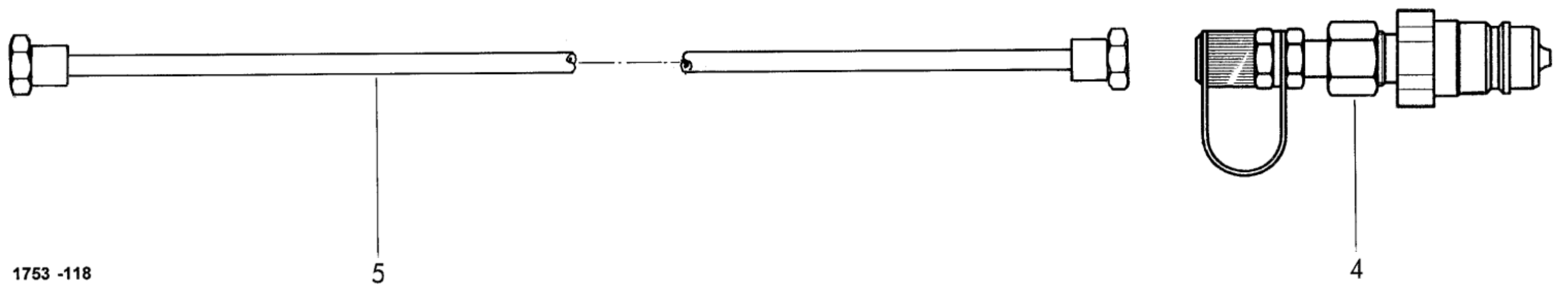
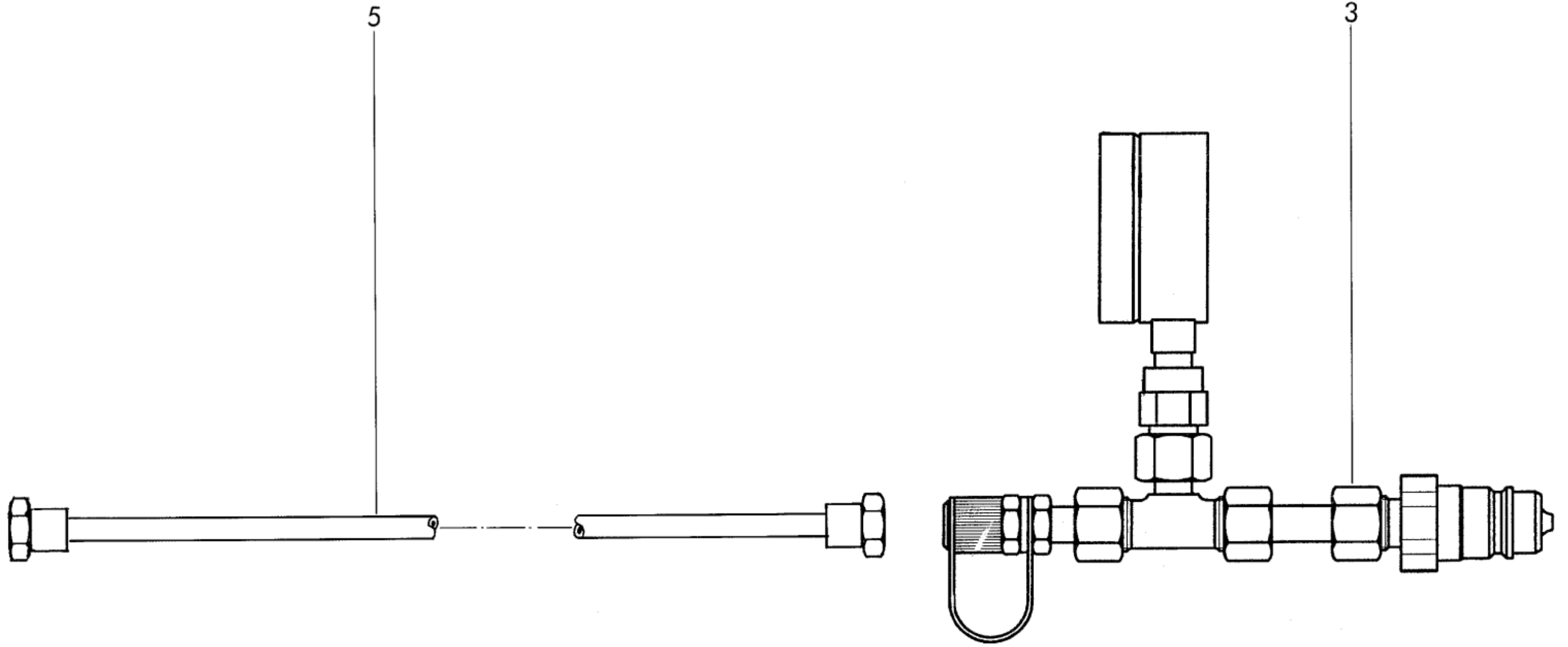
1753-231

СИСТЕМА СМАЗКИ ЦЕПЕЙ
CHAIN LUBRICATION UNIT
CRAISSAGE DE CHAINE

POS.NR. POS.NO. POS.NO.	TEILE NR. PART.NO. NO. DE PIECE	КОЛИЧЕСТВО ЕДИНИЦ , КОЛИЧЕСТВО	ИМЕНОВАНИЕ
16	0926.60.17.00	nB	Масляная кисть
17	0955.10.21.00	nB	Угловой ввинчивающийся фитинг
18	0955.10.20.00	nB	Прямой ввинчивающийся фитинг
19	0926.60.27.00	nB	Защитный шланг
20	1753.26.03.09	1	Держатель
21	0901.20.66.00		6-картанный винт
	0910.10.08.00		Диск
	0907.10.08.00		бкт-Мать
22	0954.62.42.00	nB	Хомут для труб
23	0901.20.47.00	nB	6-картанный винт
	0907.10.06.00	nB...	бкт-Мать
	0911.10.06.00	nB	Пружинное кольцо
24	1742.26.03.19	1	Держатель
25	0901.20.49.00	3	6-картанный винт
	0910.10.06.00	3	Диск
	0911.10.06.00	3	Пружинное кольцо
	0907.10.06.00	3	бкт-Мать
26	1753.26.03.37	nB	Полиамидная трубка
27	0926.60.18.00	nB...	Врезная втулка
28	0972.64.01.00	nB	Кабельные стяжки
29	1740.26.04.24		Держатель
30	0901.11.45.00		6-картанный винт
	0910.10.13.00		Диск
	0907.10.12.00		бкт-Мать
31	0955.16.60.00		T-образный фитинг
32	0955.10.21.00		Угловой ввинчивающийся фитинг
			смотрите также E 30



1753 -132



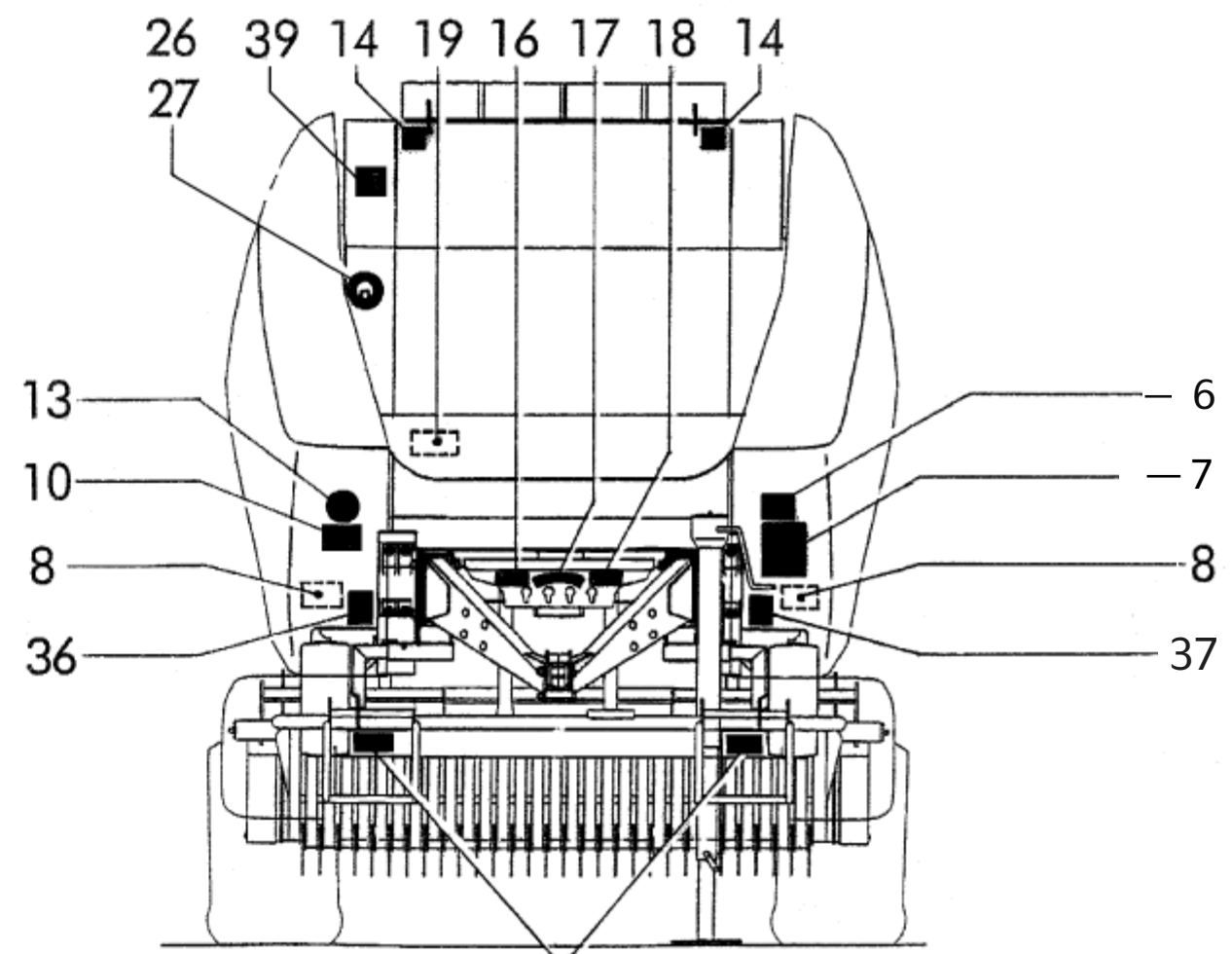
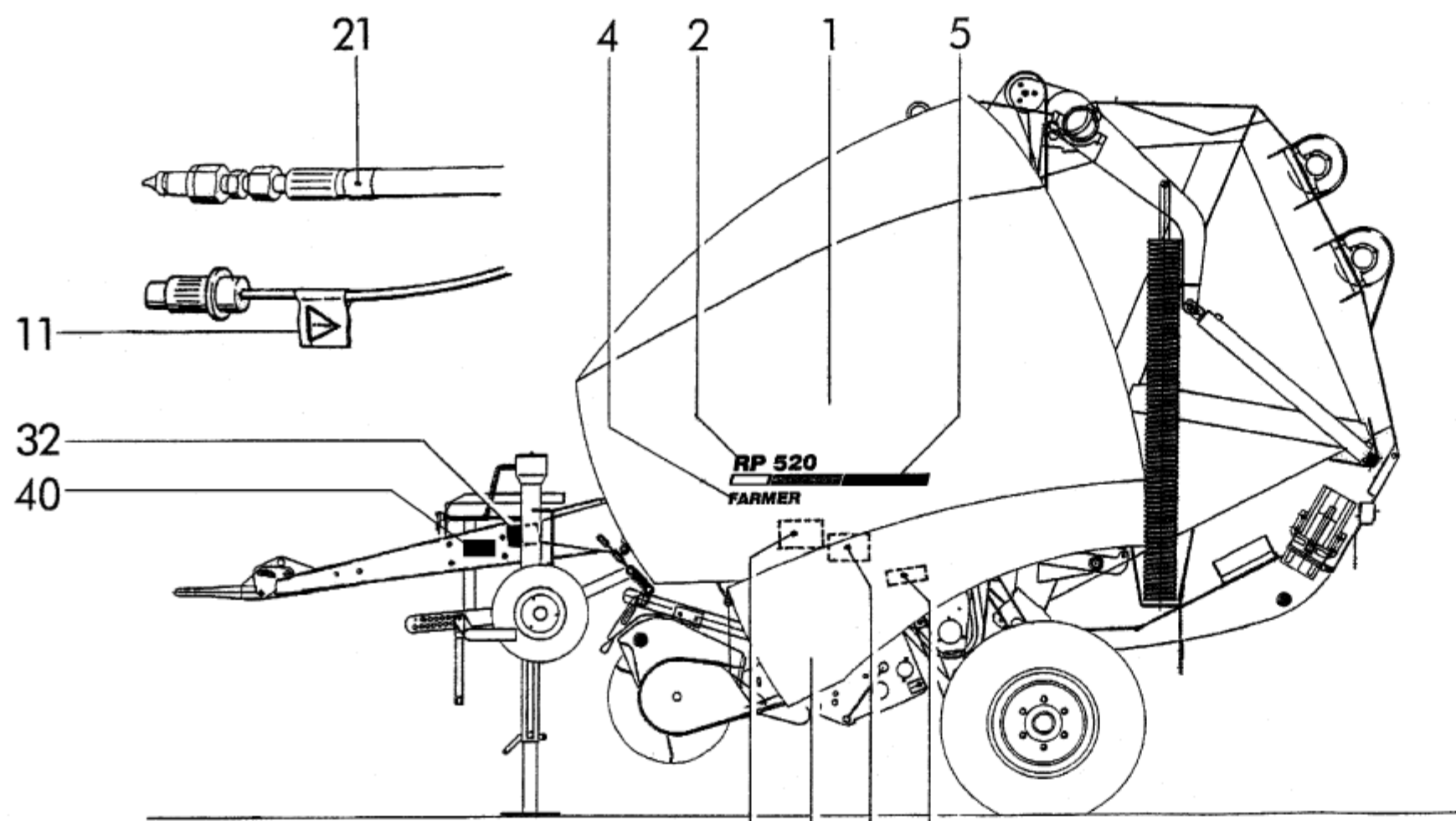
1753 -118

ИНСТРУМЕНТЫ И АКСЕССУАРЫ
 TOOLS AND ACCESSORIES
 OUTILLAGE ET ACCESSOIRE

POS.NR. POS.NO. POS.NO.	TEILE NR. PART.NO. NO. DE PIECE	КОЛИЧЕСТВО ЕДИНИЦ , КОЛИЧЕСТВЕННОЕ НАИМЕНОВАНИЕ DESCRIPTION	ТЕК. информация DESIGNATION TECH. информация TECH. INFO ИНФОРМАЦИЯ ТЕХН. INFO TECHN.
1*...	0980.31.77.00	Торцевой ключ socket wren	46 мм
2*...	0980.22.13.00	Двойной гаечный ключ с двойной головкой	13x17 clé brochée 46 mm
3	1753.82.07.01	Разъем с манометром cpl.	SMA 3-4000 clé à fourche double 13x17
4	1753.82.07.10	Разъем без манометра cpl.	raccordement avec manomètre cpl.
5	0955.75.17.00	шланг бьюки	raccordement sans manomètre cpl.
6*...	0980.70.14.00	Шлифовальный станок для ножей cpl.	tuyau SMA 3-4000
7*...	0980.70.21.00	Шлифовальный круг для чашки № 6	affûteuse de lames cpl.
		устраняется при использовании Hydro-Flexcontrol not for Hydro-Flexcontrol	meule-boisseau pour no. 6
		О Заполнение и. Устройство для наполнения и тестирования тестера	pas avec Hydro-Flexcontrol
		для гидравлического натяжителя for hydraulic tensioner	dispositif de remplissage et test
			pour le tendeur hydraulique

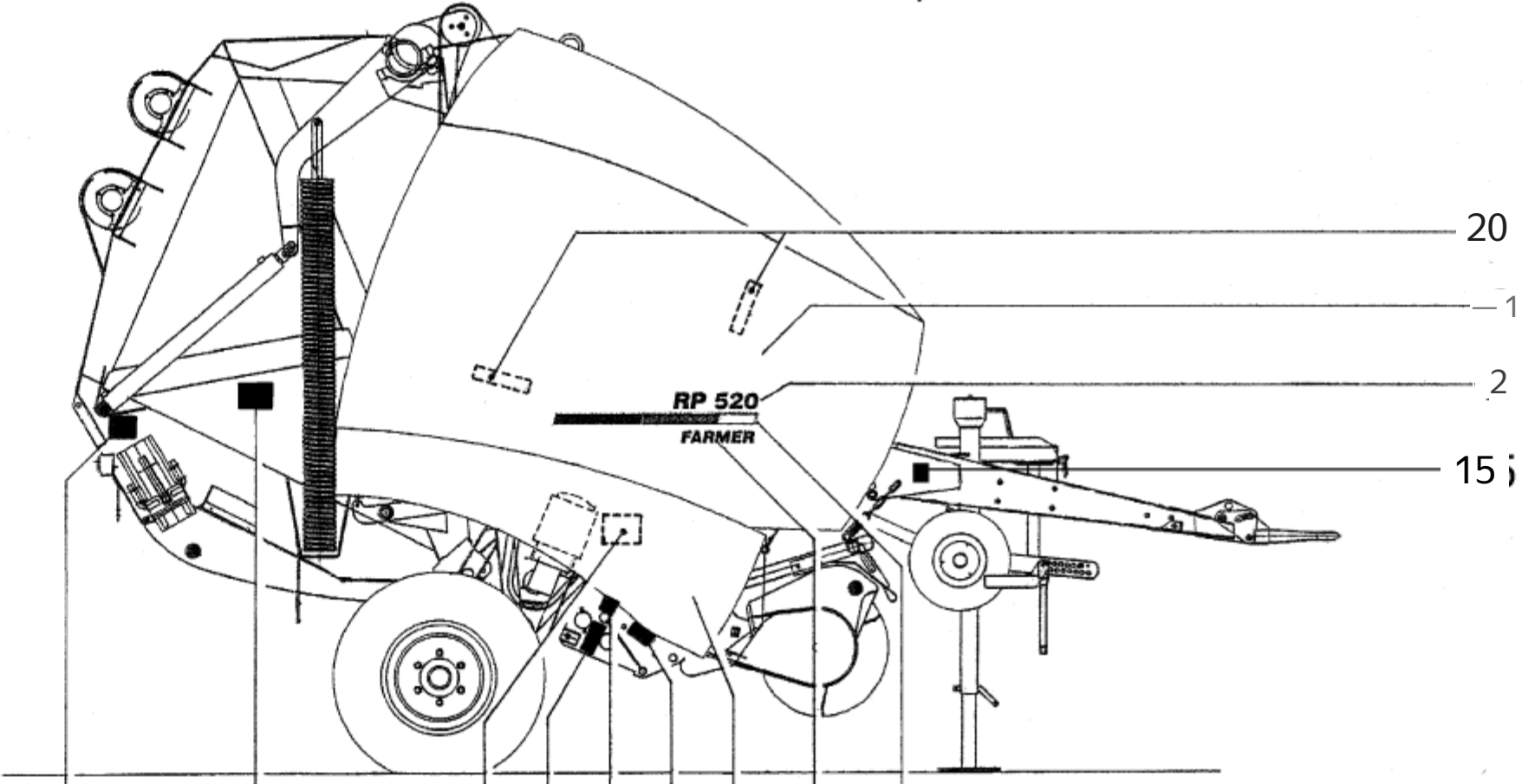
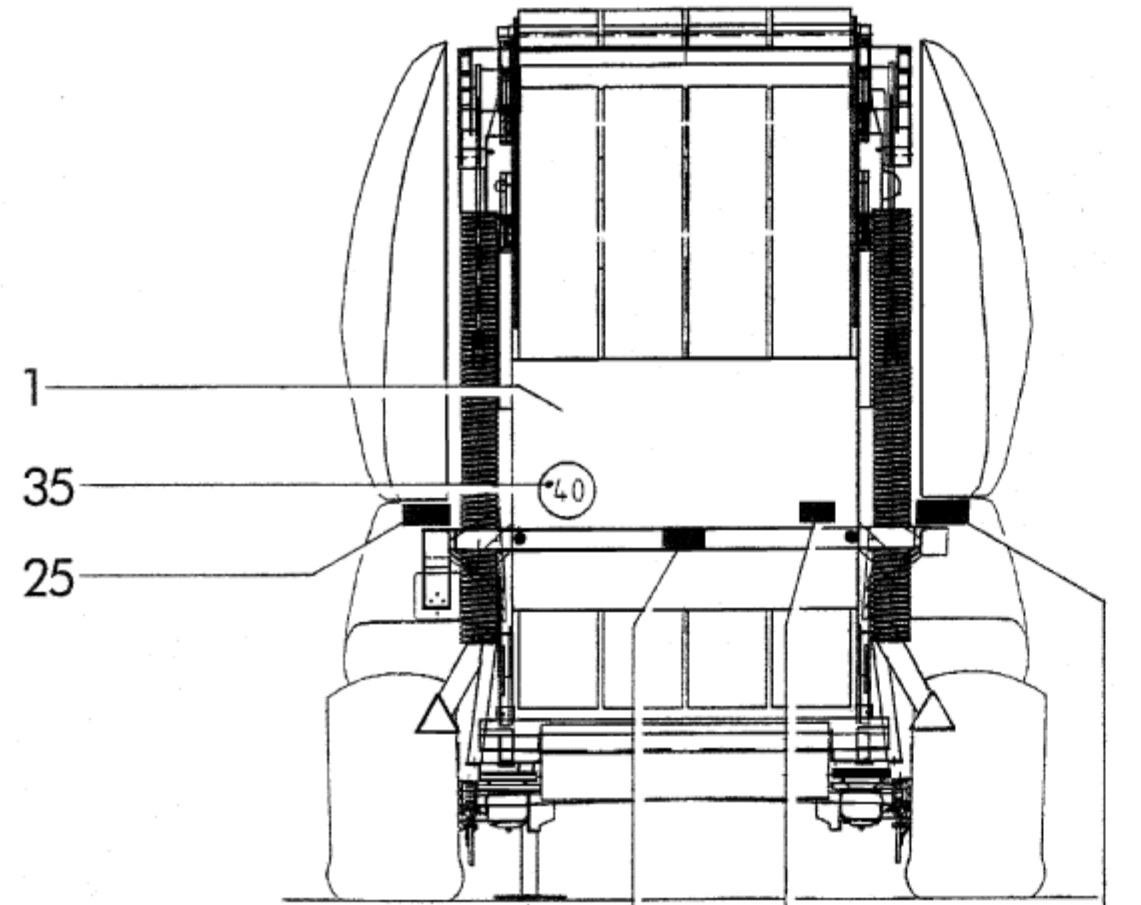
double-head wrench
 connector with manometer cpl.
 connector without manometer cpl.
 бьюки
 grinder for blades cpl.
 cup-grinding wheel for no. 6

not for Hydro-Flexcontrol
 filling and testing device
 for hydraulic tensioner



41-34 3 33 28

9



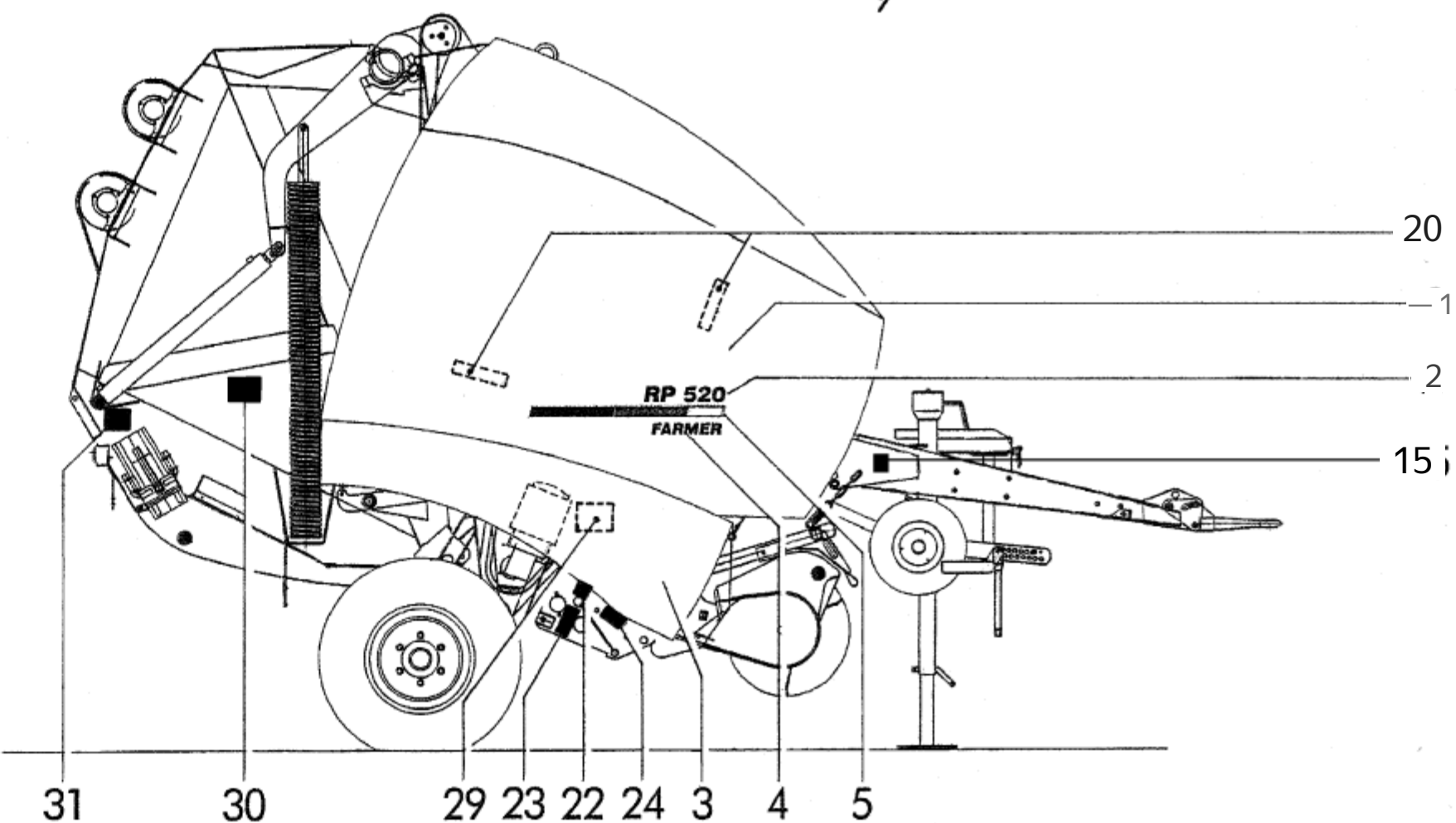
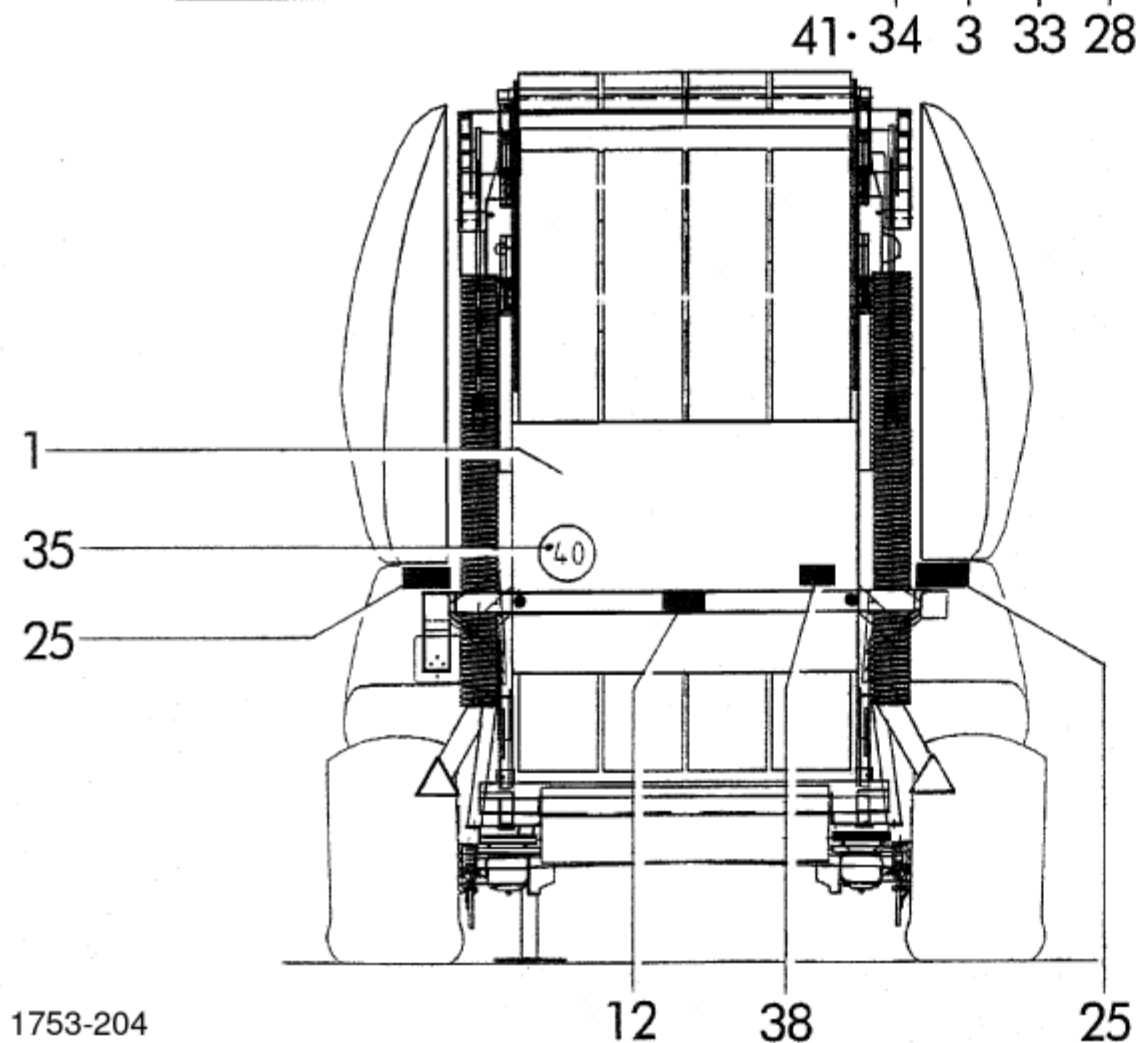
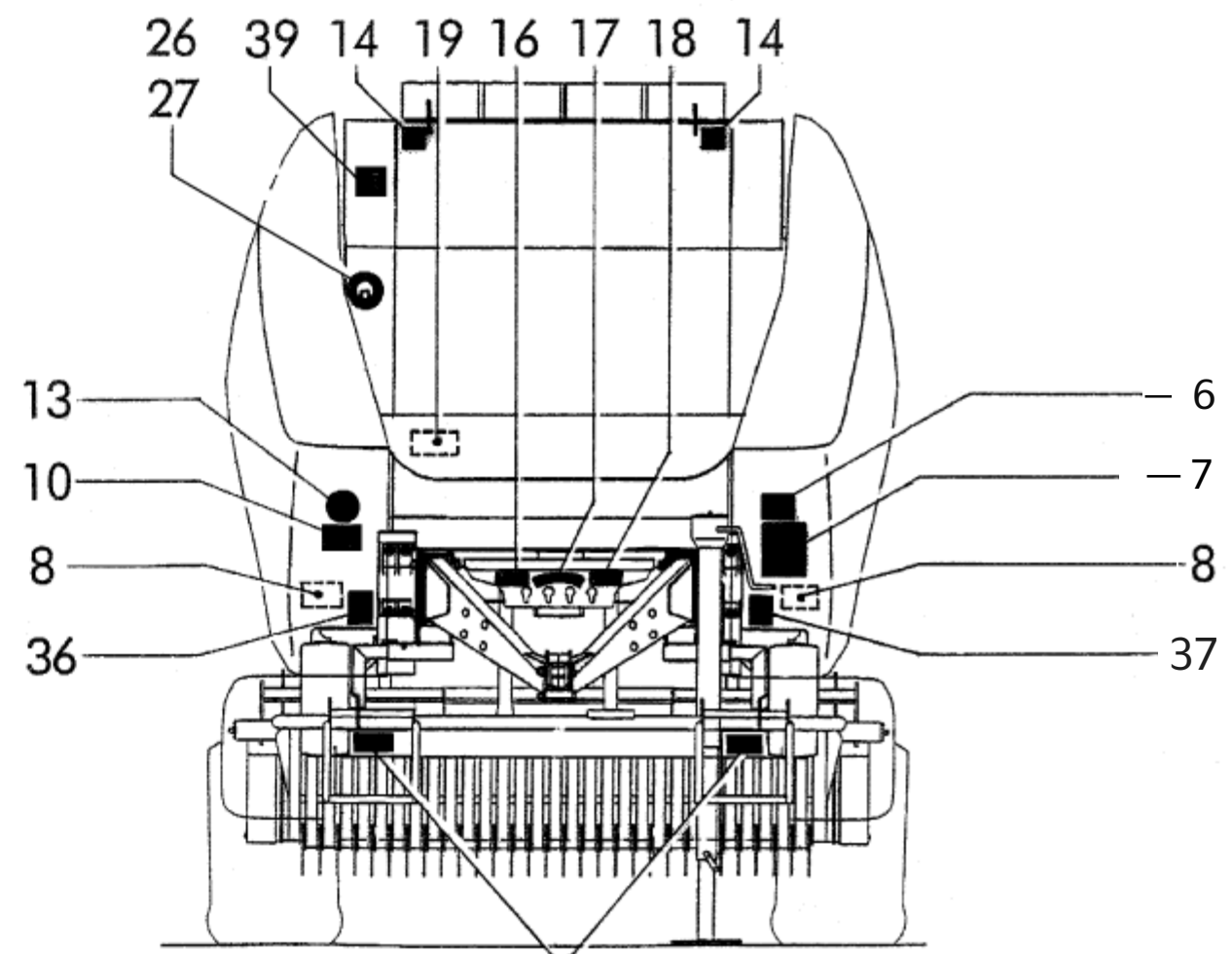
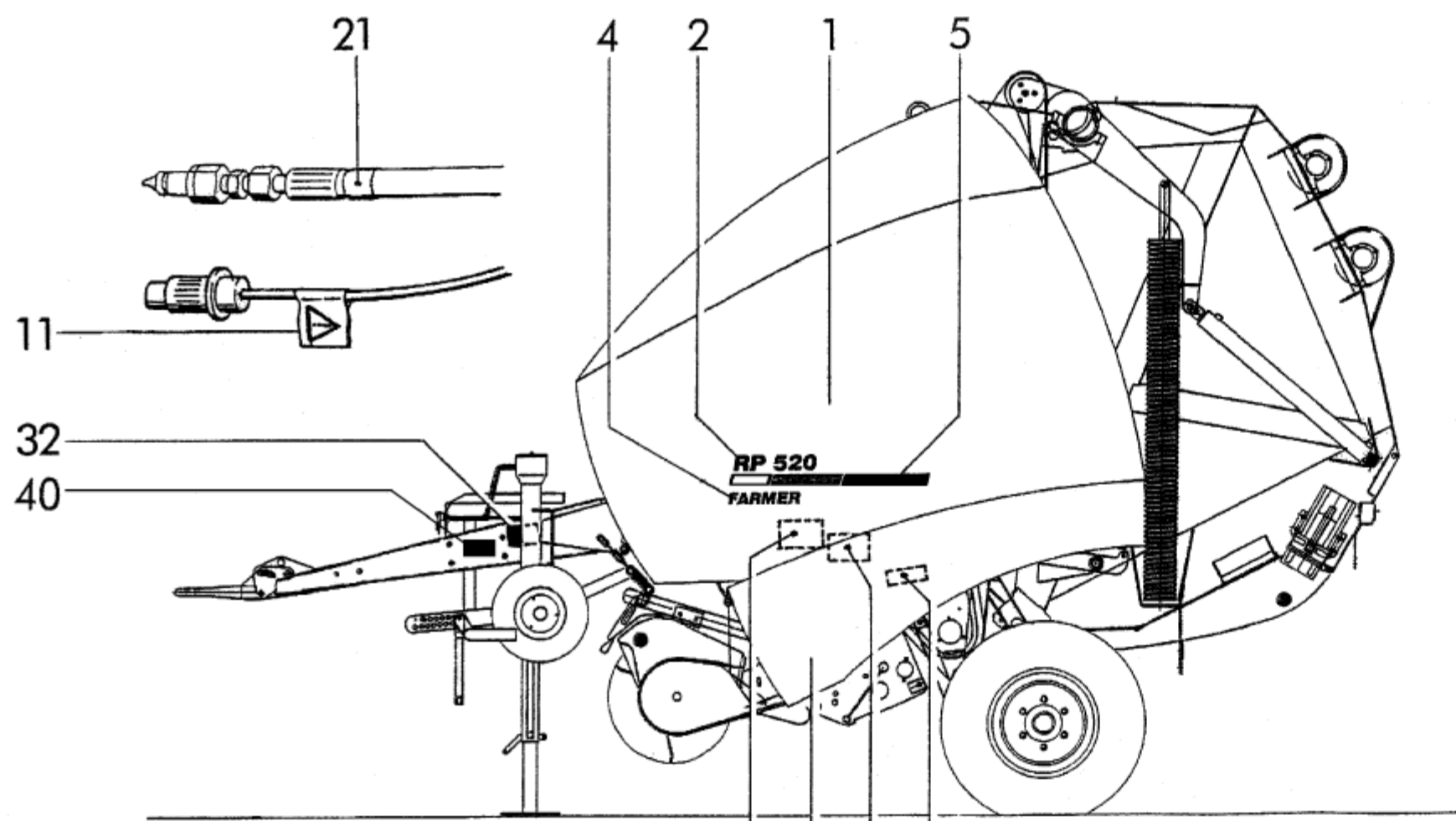
1753-204

12 38 25

31 30 29 23 22 24 3 4 5

МАРКИРОВКА / ПОКРАСКА / ТЕХНИЧЕСКАЯ ДОКУМЕНТАЦИЯ
 STICKERS / PAINTING / TECHNICAL DOCUMENTATION
 INSCRIPTION / PEINTURES / DOCUMENTATION TECHNIQUE

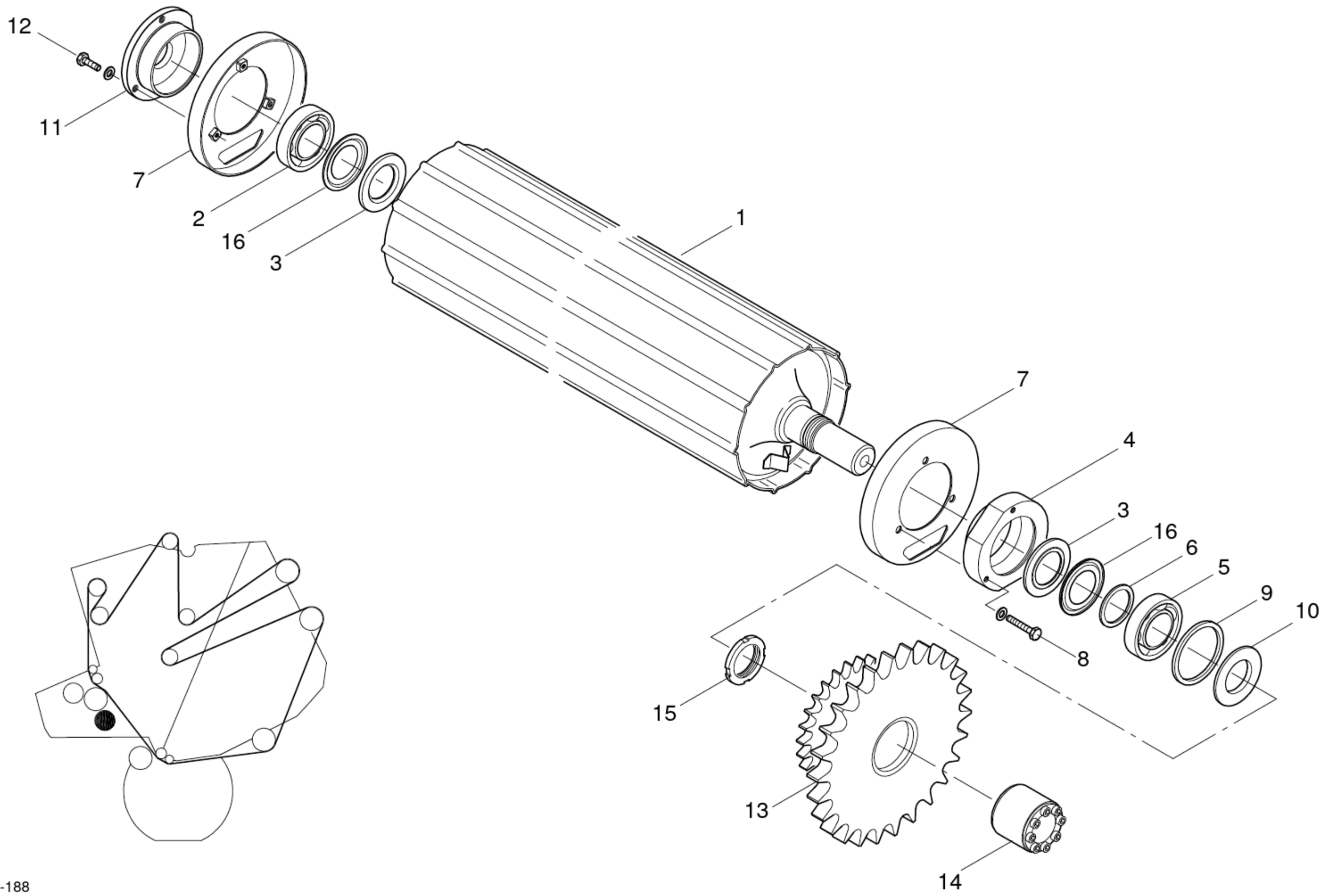
POS.NR. POS.NO. POS.NO.	TEILE NR. PART.NO. NO. DE PIECE	КОЛИЧЕСТВО ЕДИНИЦ , КОЛИЧЕСТВО	ИМЕНОВАНИЕ	DESCR
1-41	1753.83.01.00	1	Маркировка, кпл. РП 520 ФЕРМЕР	deca
	1753.83.02.00		Маркировка, кпл. МАСТЕР RP 520	deca
	1751.83.01.00		Надпись, кпл. RP 502 SPECIAL	deca
1	0386.61.00.00	3	УЭЛДЖЕР	УЭЛ,
2	0387.73.00.00	2	РП 502	РП 2
	0387.30.00.00	2	РП 520	РП 2
3	0386.62.00.00	2	Логотип Welger	Логс
4	0388.80.00.00	2	ФЕРМЕР	ФЕР
	0388.82.00.00	2	мастер	маст
	0387.29.00.00	2	СПЕЦИАЛЬНЫЕ	СПЕИ
5	0388.86.00.00	2	Трехцветные полосы	three
6	0388.11.00.00	1	перед вводом в эксплуатацию...	Prior
7	0388.24.00.00	1	Машина только по назначению...	Stop
8	0389.92.00.00	2	Вытяжка в рабочем состоянии...	Keep
9	0389.94.00.00		Никогда не попадайте в коллектор	Never
10	0388.25.00.00		Снимите ключи	remo
11	0388.13.00.00		Выньте вилку из розетки	remo
12	0389.93.00.00		Пребывание за задней дверью	stay
13	0388.37.00.00		Курить запрещено	no sm
14	0389.48.00.00		Подвеска крана	cran
15	0386.55.00.00		Моменты затяжки дышла	instr
16	0391.06.00.00		Кататься запрещено!	Do n
17	0396.45.00.00		540 об / мин	540 r
18	0387.36.00.00		Гидравлическое давление	hydr
19	0389.40.00.00		Сетчатая клизма из рулона -	net in
20	0390.84.00.00		Шкала настроек	focus
21	1740.83.01.39		Набор маркировки	set o
			для гидравлических шлангов	труб
22_	0387.31.00.00		Замок "закрыто"	lock
23	0387.32.00.00		Замок "открыт" со стрелкой	lock
24	0387.33.00.00		Опасность: лезвия ножей	danc
25_	0394.98.00.00		Предупреждающий знак: задняя дверь	warn
26	0387.59.00.00		Шкала диаметра тюка	scale
27	0387.60.00.00		Стрелка, красная к пос. 0387.59.00.00	arrow
28	0387.63.00.00		смазывать 1 раз / 24 часа	1x / 2
29	0390.02.00.00		Используйте только масло для цепей...	Use o
30	0387.64.00.00		Расслабьте ремни	осла
			Продолжение F 21	conti



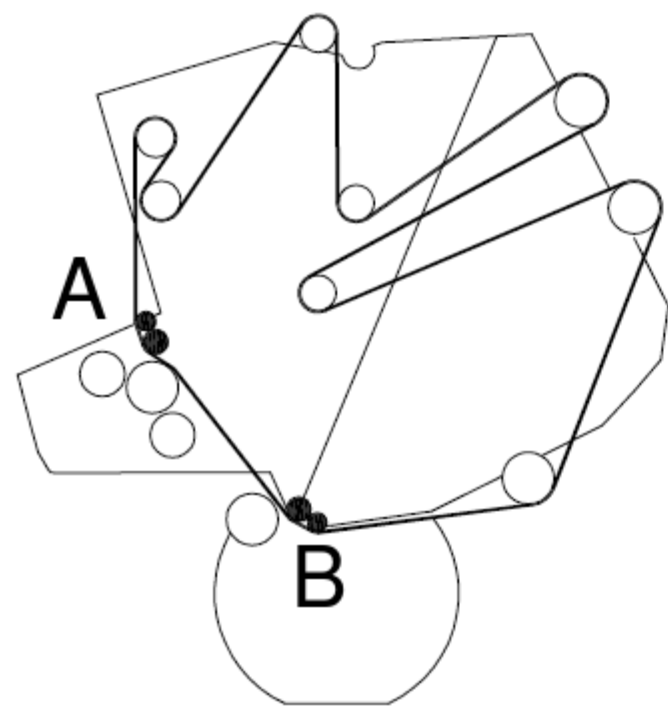
1753-204

МАРКИРОВКА / ПОКРАСКА / ТЕХНИЧЕСКАЯ ДОКУМЕНТАЦИЯ
 STICKERS / PAINTING / TECHNICAL DOCUMENTATION
 INSCRIPTION / PEINTURES / DOCUMENTATION TECHNIQUE

POS.NR. POS.NO. POS.NO.	КУСОК ЧАСТИ NR. PART.NO. NO , DE KUSOK KUSOK	QUANTITY QUANTITEE	ИМЕНОВАНИЕ
31	0387.65.00.00		Плотность тюков
32	0387.66.00.00		Задняя дверь
33	0387.67.00.00	+	Запорный кран для режущего станка
34	0387.72.00.00	+	Шаровой кран 35 бар / полная нагрузка
35	0395.99.00.00	•	25 (км)
	0392.71.00.00		40 (км)
36	0387.80.00.00		открытая панель, справа
37	0387.81.00.00		открытая панель, слева
38	0387.96.00.00		Аварийный режим работы: плотность тюков
39	0386.46.00.00		Длина транспортных цепей
40	0386.49.00.00		Стояночный тормоз
41	0386.20.00.00		Нож/пол блока управления
42*	0948.10.05.00		основной цвет, красновато-коричневый
43*	0948.11.22.00		Цвет краски, лелирот
44*	0948.11.25.00		Аэрозольный баллончик, лелирот
45*	0948.12.09.00		Цвет краски, агатово-серый
46*	0948.16.02.00		Цвет краски, серебристый
47*	0948.19.02.00		Разбавление
48*	1753.99.01.06		Руководство по эксплуатации
49*	1753.99.03.06		
50*	1753.99.05.06		
51*	1753.99.01.05		E-Link RP 520 MASTER
52*	1753.99.03.05		
53*	1753.99.05.05		
52*	1753.99.21.07		Список запасных частей
		только	для Франции
			Для
		+	Режущий станок с гидрофлексным управлением
			для режущих станков без гидрофлекс-контроля
			большие цветные коробки по запросу
			смотрите также F 20

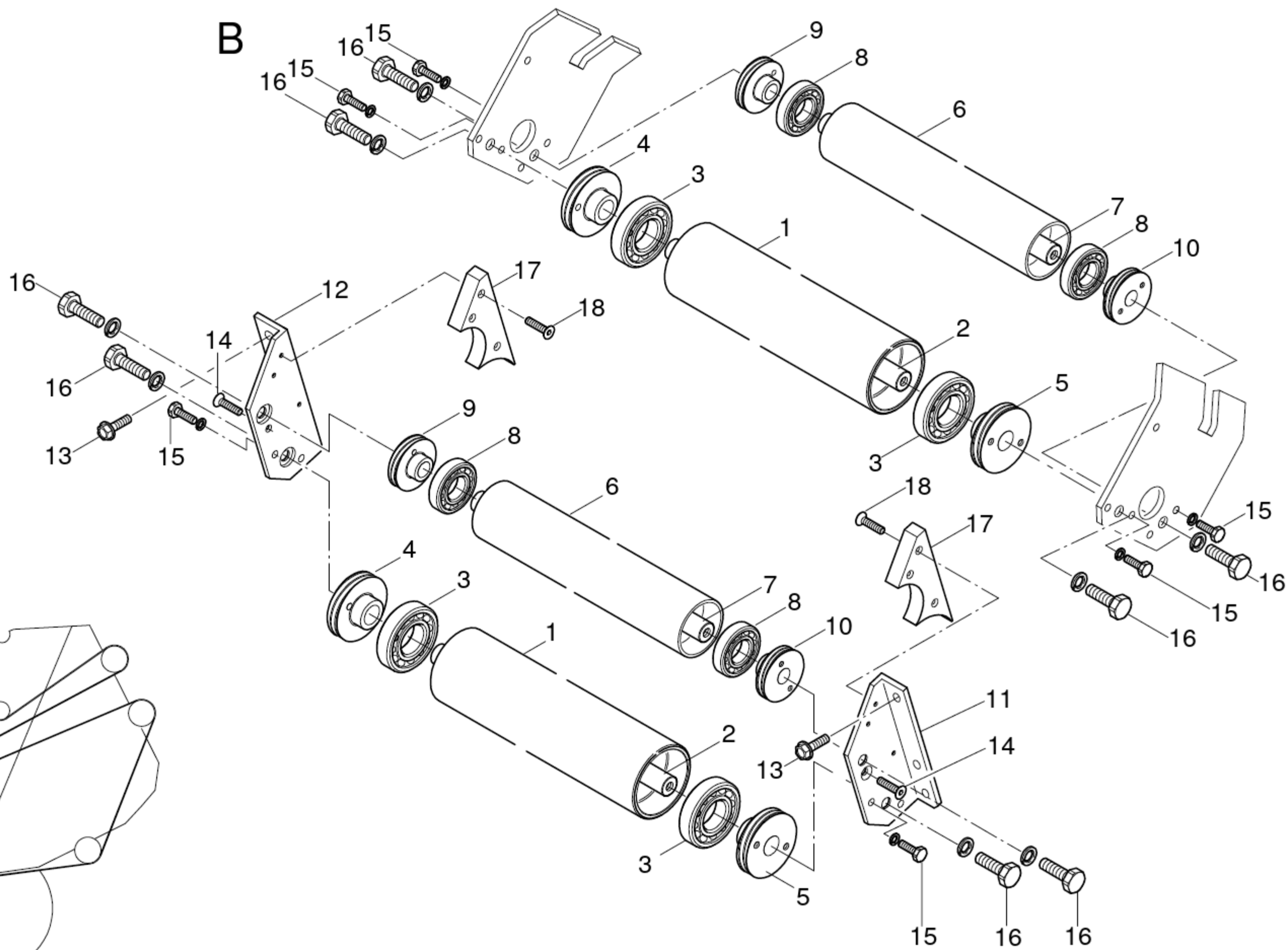


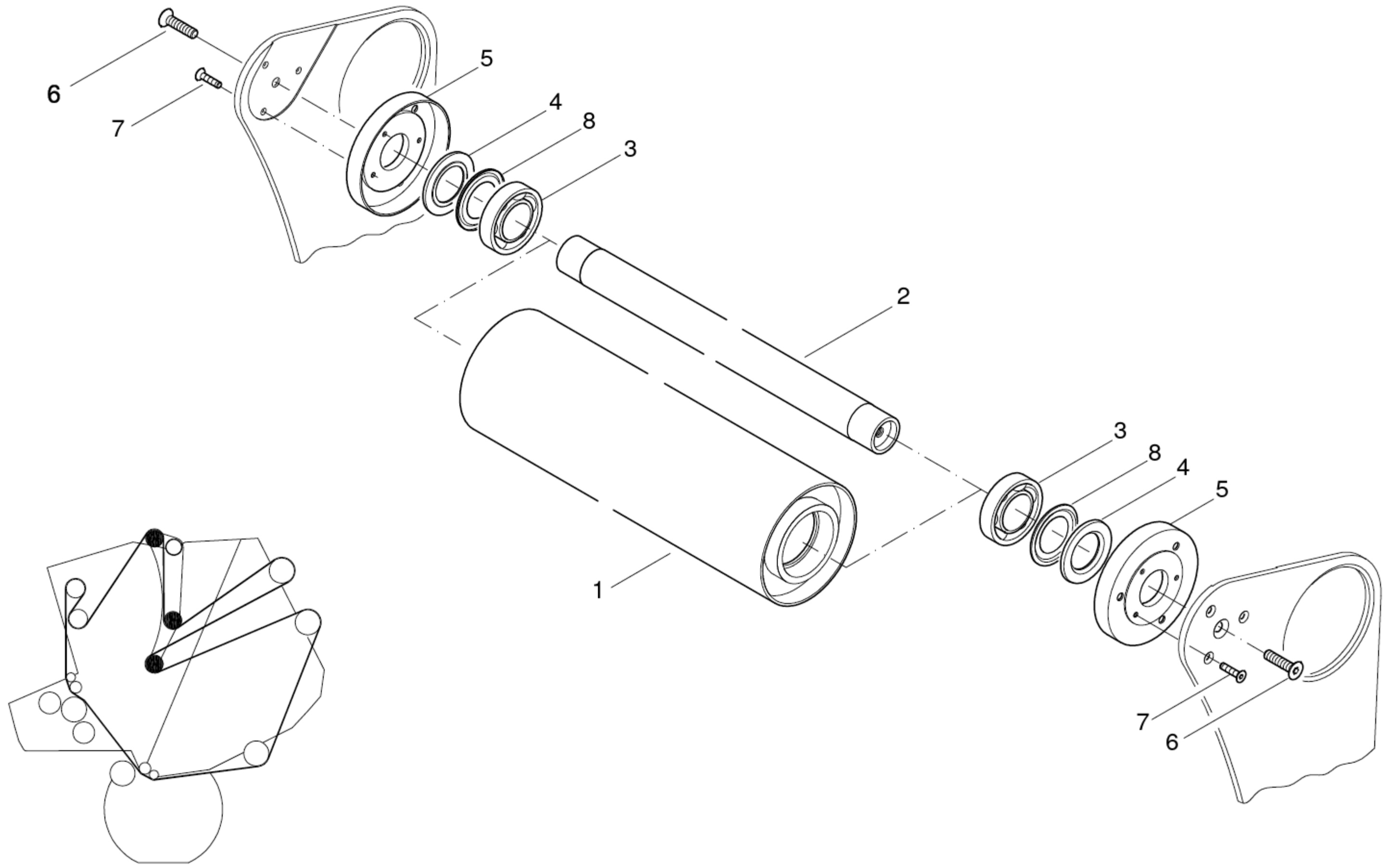
1753-188



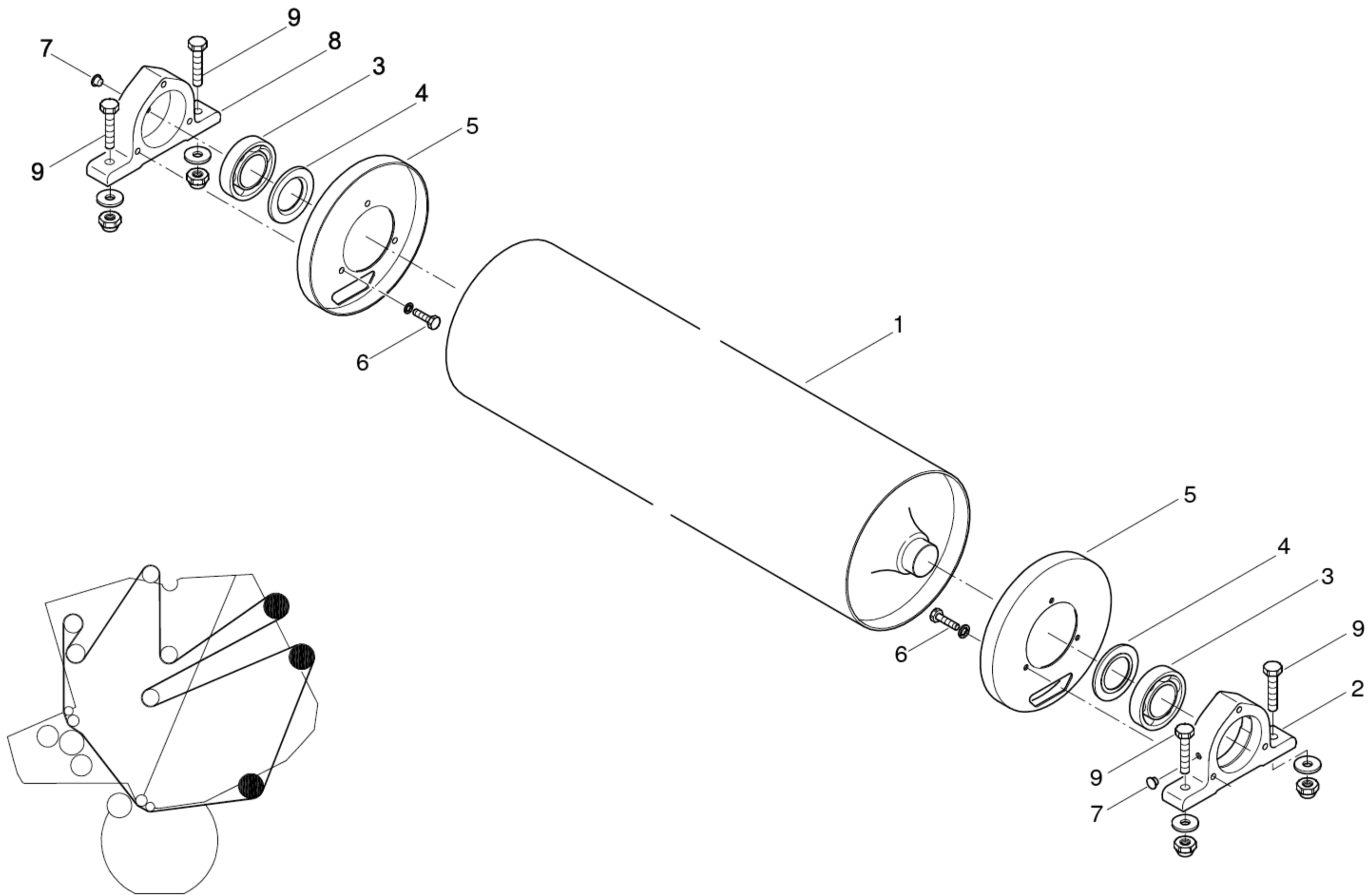
A

B





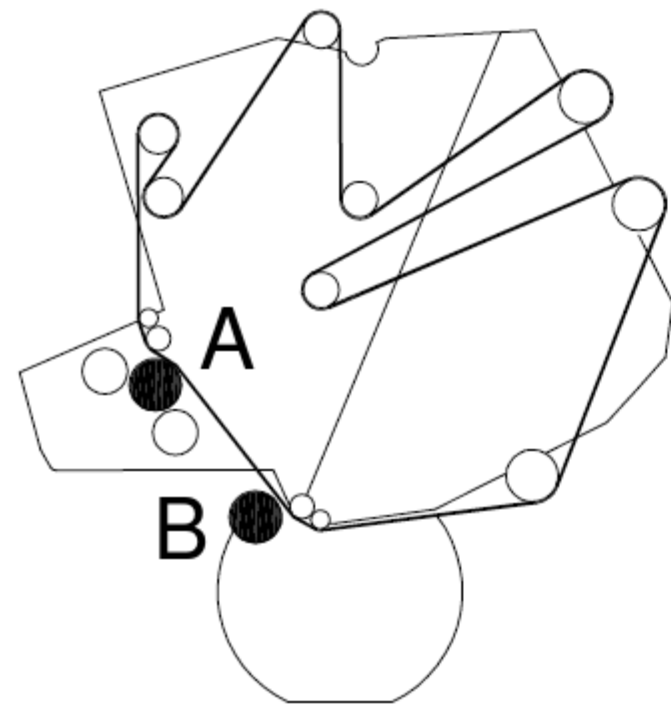
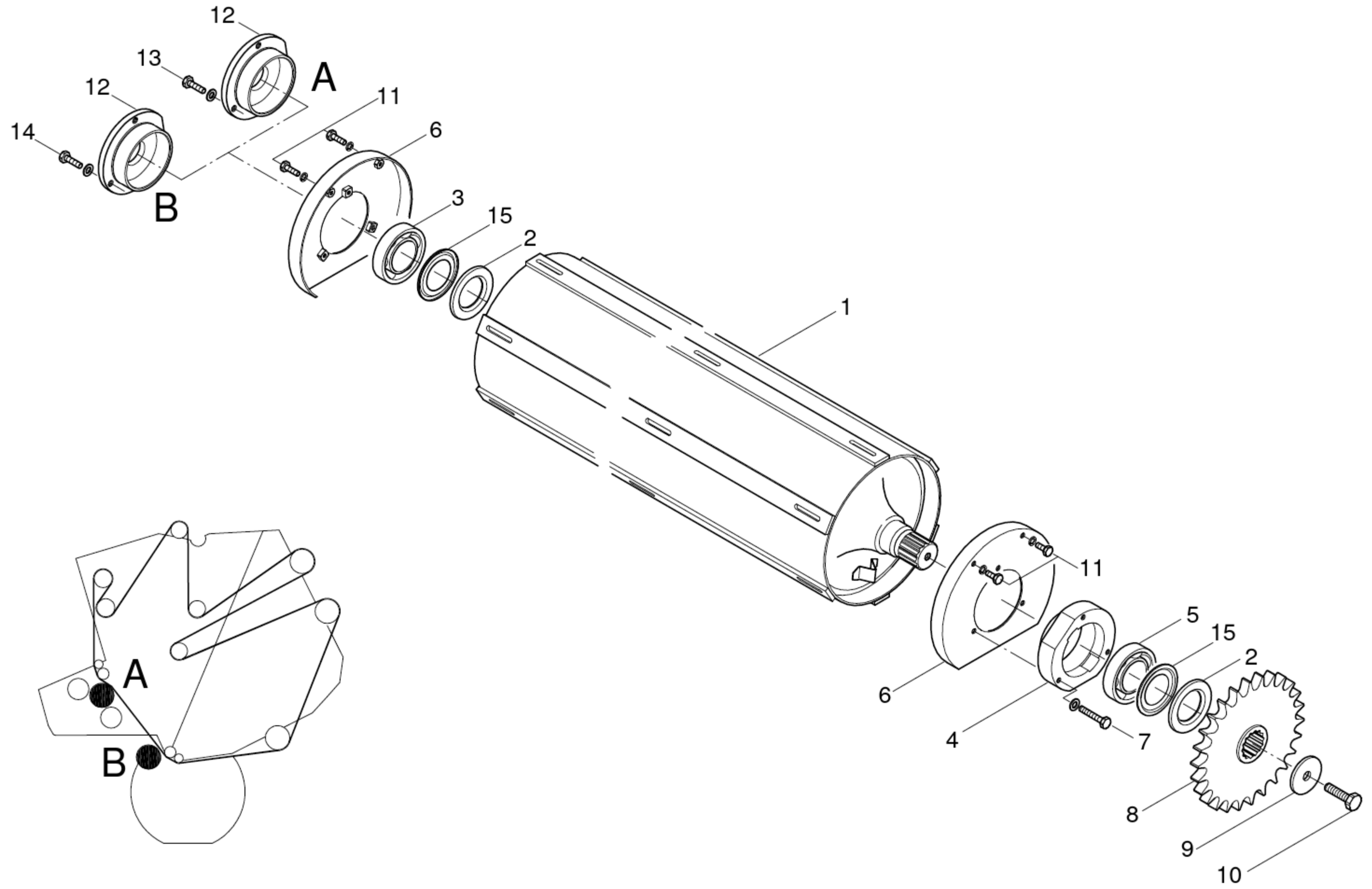
1753-173



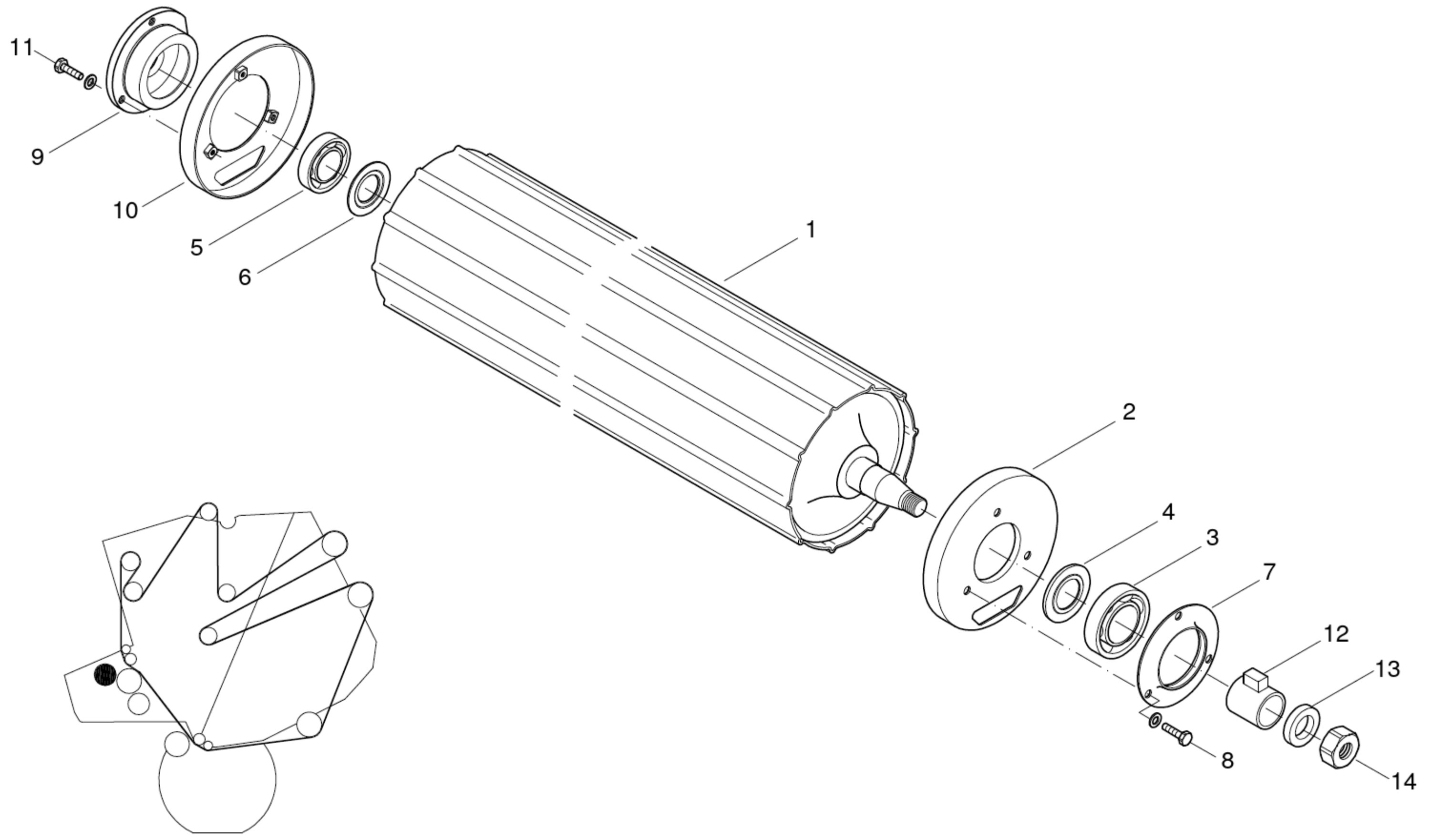
1753-121

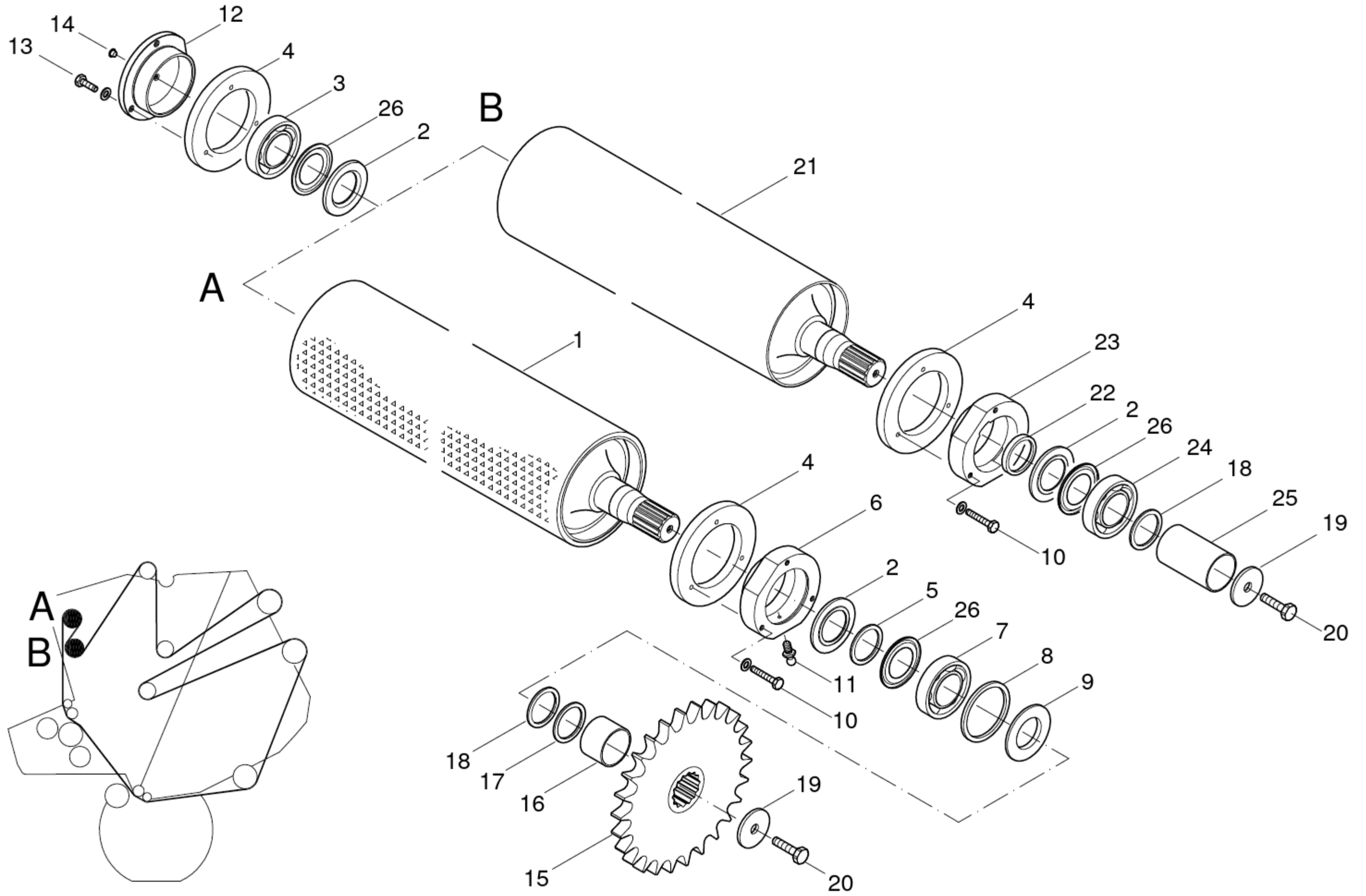
ОТКЛОНЯЮЩИЙ РОЛИК Ø 244,5
 END ROLLER Ø 244,5
 ROULEAU D'ENTRAIMENT Ø 244,5

POS.NR. POS.NO. POS.NO.		ОБОЗНАЧЕНИЕ TEILE NR. PART.NO. NO. DE PIECE	ТЕК. информация ТЕК. информация ИНФОРМАЦИЯ ТЕХН.
		rouleau cpl.	Ø 244,5
1	ball bearing seal	cage de roulement 1753.17.01.01 рулмент баг д'этаншит	76210-2RS Ø 50
2	sealing disc шестигранный болт	flasque 1753.17.02.01 boulon à tête hex.	M 10x16
	spring washer	rondelle grower	A 10
3	штекер bearing housing шестигранный болт	бушон 0922.12.95.00 cage de roulement boulon à tête hex.	M 12x50
4	washer safety nut	рондель 1722.16.02.15 contre-écrou	13 HM 12
5		1724.18.02.06	
6		0901.21.04.00	
		0911.10.10.00	
7		0938.90.28.00	
		1753.17.03.01	
9		0901.11.61.00	
		0910.60.13.00	
		0907.60.12.00	



1753-174





1753-175

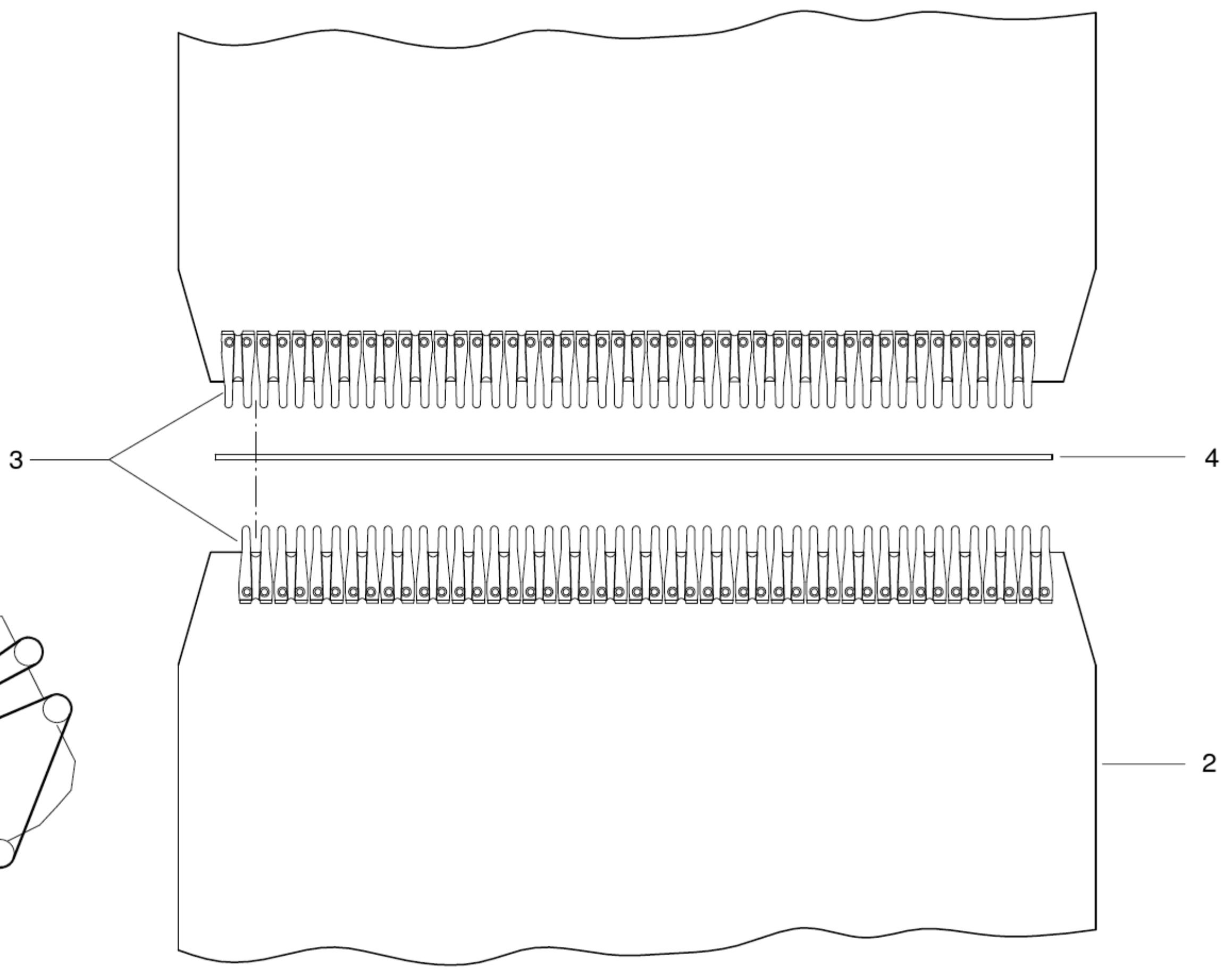
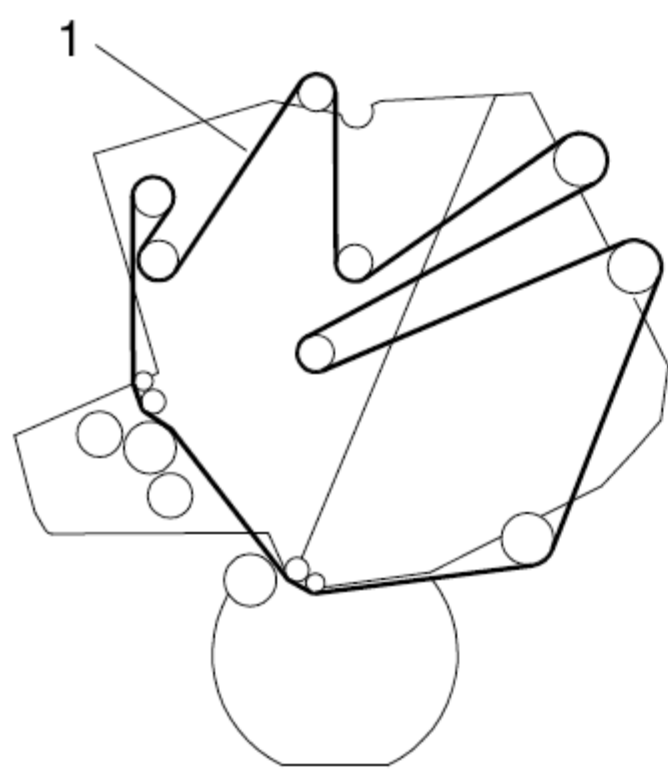
РЕМЕННЫЙ ПРИВОДНОЙ РОЛИК

BELT DRIVE ROLLER

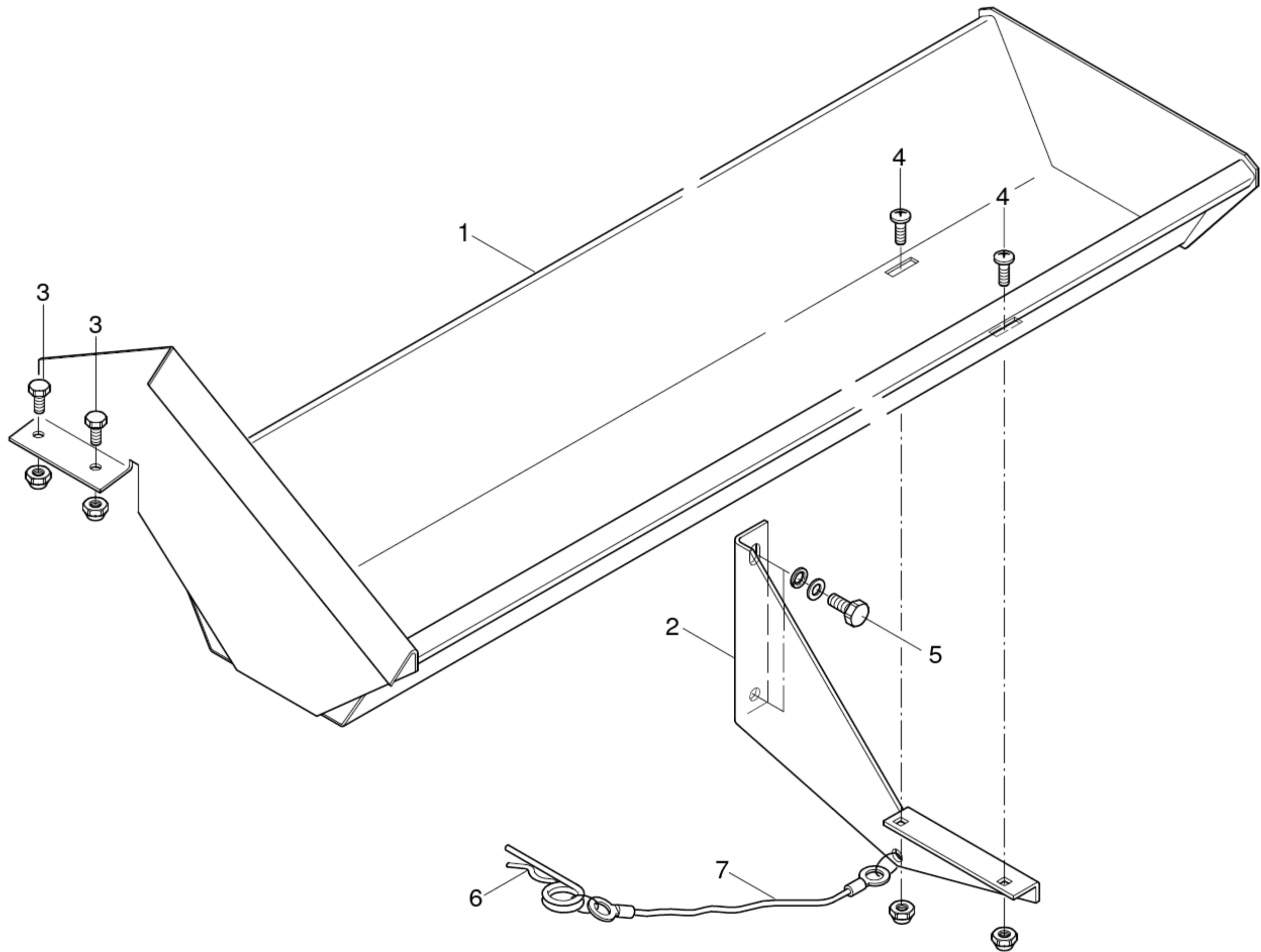
ROULEAU D'ENTRAINEMENT DE COURRIE

POS.NR. POS.NO. POS.NO.	TEILE NR. PART.NO. NO. DE PIECE	КОЛИЧЕСТВО ЕДИНИЦ , КОЛИЧЕСТВО
1	1753.20.04.05	1
2	1724.14.02.14	4
3	0922.12.95.00	
4	1753.20.05.03	4
5	0910.73.73.00	
6	1724.14.62.02	
7	0922.40.10.00	
8	0912.40.08.00	
9	1724.14.62.14	
10	0901.10.77.00	6
	0911.85.08.00	6
	0926.10.11.00	
	1724.18.03.15	2
	0901.20.68.00	6
	0911.85.08.00	6
	0911.85.08.00	6
14	0938.90.28.00	2
15	1753.20.07.03	1
16	1724.16.04.06	
17	0910.76.50.00	
18	0910.73.71.00	н.Б. +
	6-картанный винт 0910.73.73.00	н.Б. +
	0910.73.74.00	н.Б. +
19	0910.80.46.00	2 +
20	0901.30.90.00	
21	1753.20.04.08	1
22	1753.20.12.05	
23-24	1724.14.02.01	
23	1724.14.02.02	
24	0922.12.95.00	
25	1753.20.14.08	+
26	0925.33.70.00	
		+

ИМЕНОВАНИЕ	DESCR
Ролик с покрытием kpl	roller
Защитный экран	seal
Радиальные шарикоподшипники	ball b
Уплотнительный диск	sealin
Паспортный диск	shim
Кольцо подшипника	bearin
Сферические роликподшипники self-a	
Двойное стопорное кольцо	обво
Защитный экран	seal
6-картанный винт	шест
Дисковая пара	pair c
Конусный смазочный ниппель	greas
Крышка подшипника, окрашеннаяbeari	
6-картанный винт	шест
Дисковая пара	pair c
Закрывающая пробка	штек
Звездочка	chair
Дистанционное гнездо	dista
Опорный диск	supp
Паспортный диск	shim
Паспортный диск	shim
Паспортный диск	shim
Диск	wash
+6-картанный винт	шест
Ролик КПЛ.	роли
Дистанционное кольцо	dista
Фланцевый подшипник kpl.	flang
Кольцо подшипника	beari
Радиальные шарикоподшипники	ball b
Дистанционное гнездо	dista
Кольцо Нилоса	коль
исключается из силоса (E 12)	not f

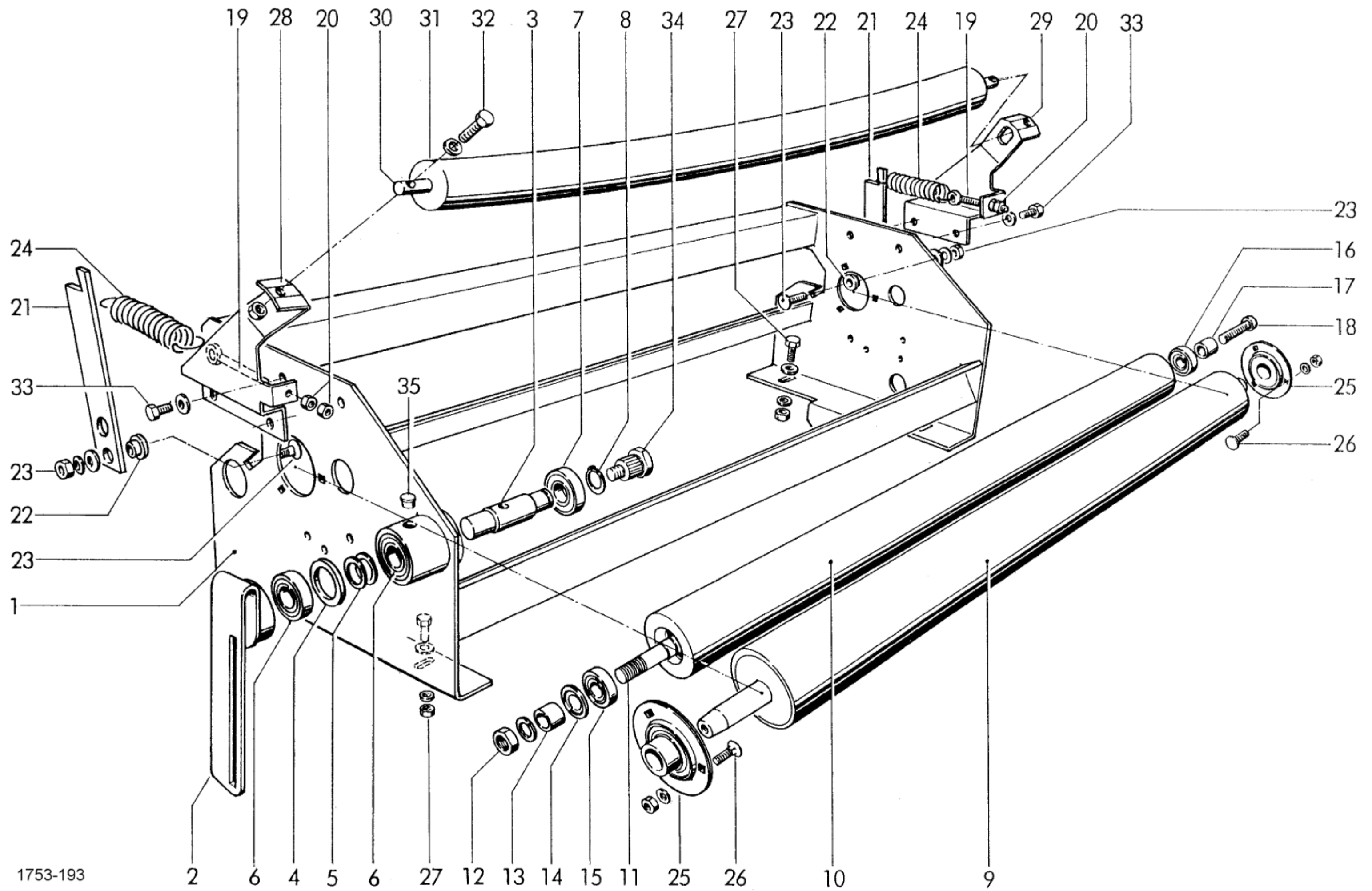


PGH251000-1.двр



КОНТЕЙНЕР ДЛЯ ХРАНЕНИЯ СВЯЗУЮЩЕГО
 STOCK BIN FOR WRAPPING MATERIAL
 RÉSERVOIR POUR MOYEUS DE LIAGE

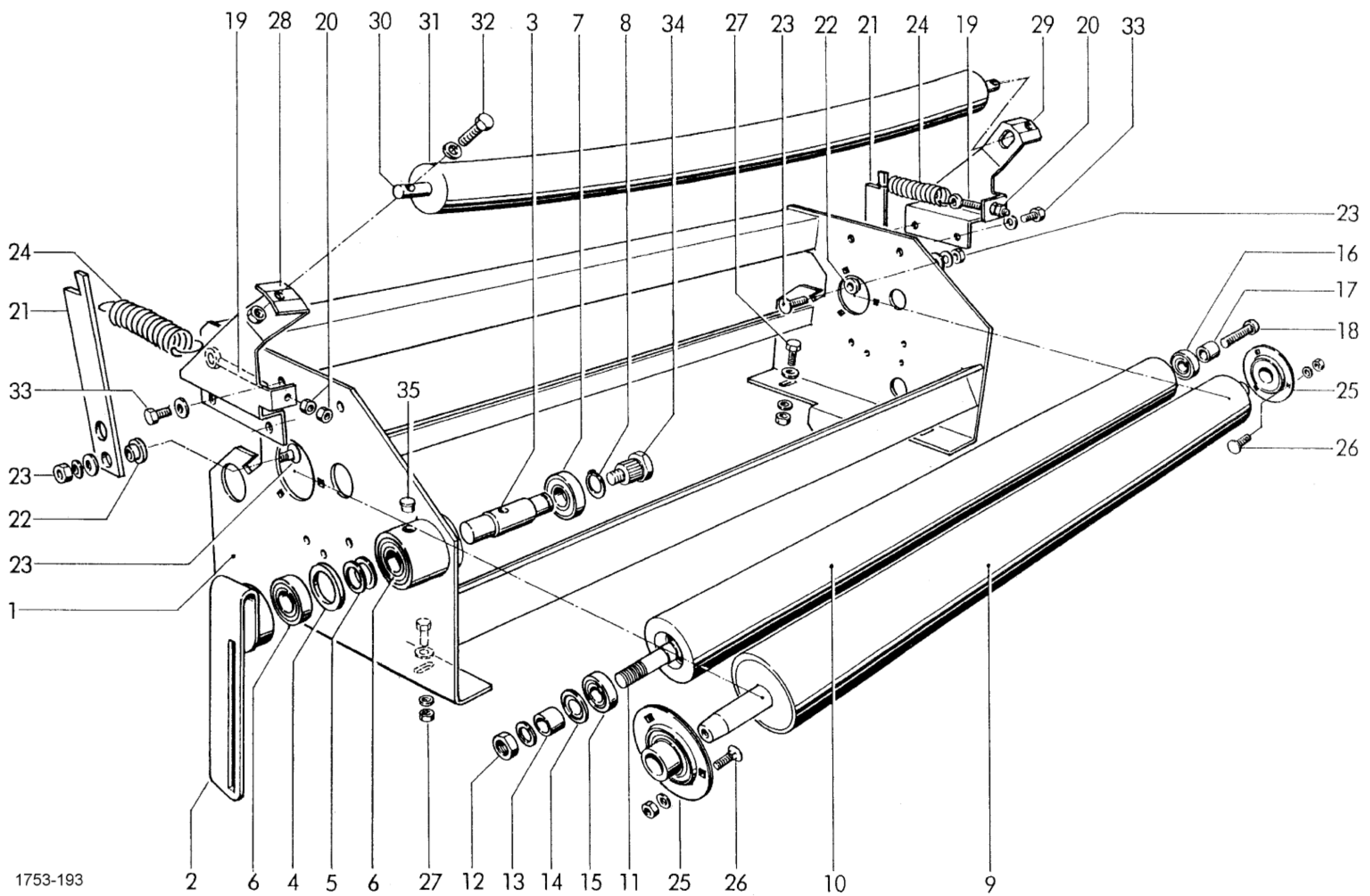
POS.NR. POS.NO. POS.NO.	TEILE NR. PART.NO. NO. DE PIÈCE	КОЛИЧЕСТВО ЕДИНИЦ, КОЛИЧЕСТВО	ИМЕНОВАНИЕ	DESCRIPTION	ОБОЗНАЧЕНИЕ
1	1753.27.03.01	1	Держатель сетчатого ролика, слева	net holder, left	bac à filet, gauche
2	1753.27.03.07		Держатель, слева	bracket (lever), left	поддержка, безвкусица
3	0901.20.64.00	2	6-каратный винт	шестигранный болт	boulon à tête hex.
	0907.60.08.00	2	Стопорная гайка	safety nut	contre-écrou
4	0903.10.40.00	2	Плоский круглый винт	cup head bolt	vis à tête ronde
	0907.60.08.00	2	Стопорная гайка	safety nut	contre-écrou
5	0901.21.04.00	2	6-каратный винт	шестигранный болт	boulon à tête hex.
	0910.10.10.00	2	Диск	washer	рондель
	0911.10.10.00	2	Пружинное кольцо	spring washer	rondelle grower
6	0916.21.05.00		Пружинный штекер	spring clip	goupille elastique
7	0937.19.03.00		Держатель сетчатого рудона, справа Предохранительная часть	safety device	attache de sécurité
8*...	1753.27.04.01		Держатель, Справа Держатель сетчатого ролика, справа	net holder, right	bac à filet, droite
9*...	1753.27.04.07		Стопорная гайка Держатель, справа	bracket (lever), right	support, droite
10*	0901.20.64.00	2	Плоский круглый винт Стопорная гайка	шестигранный болт	boulon à tête hex.
	0907.60.08.00	2	6-каратный винт Стопорная гайка	safety nut	contre-écrou
11*	0903.10.40.00	2	Диск Пружинное кольцо	cup head bolt	vis à tête ronde
	0907.60.08.00	2	Стопорная гайка	safety nut	contre-écrou
12°	0901.21.04.00	2	6-каратный винт	шестигранный болт	boulon à tête hex.
	0910.10.10.00	2	Ломтик	washer	рондель
	0911.10.10.00	2	Пружинное кольцо	spring washer	rondelle grower
• зеркальное отображение; специальное оборудование				mirror image; optional equipment	image réfléchie; équipement



1753-193

СЕТЧАТЫЙ ПЕРЕПЛЕТ
 NET WRAPPING FRAME
 SUPPORT DE LIAGE A FILET

POS.NR. POS.NO. POS.NO.	TEILE NR. PART.NO. NO. DE PIECE	КОЛИЧЕСТВО ЕДИНИЦ , КОЛИЧЕСТВО
1	1724.37.01.01	1
2	1726.37.21.70	
3	1724.37.01.13	
4	0925.38.24.00	1
5	0910.71.34.00	2
6	0924.54.02.00	2
7	0922.12.54.00	1
8	0912.10.15.00	
9	1724.37.01.25	
10-18	1721.39.01.30	
10	1721.39.01.29	
11	1721.39.01.34	
12	0907.10.16.00	
	0911.10.16.00	
13	1721.39.01.37	
14	0925.33.63.00	
15	0924.54.02.00	
16	0922.12.53.00	
17	1721.39.01.41	
18	0902.10.64.00	
19	0903.36.06.00	_2
20	0907.56.06.00	2
21	1724.37.01.54	2
22_	1721.39.01.49	2
23	0903.10.43.00	2
	0910.10.08.00	2
	0911.10.08.00	2
24	0907.10.08.00	2
	0940.23.31.00	2
25	0924.21.20.00	2
26	0903.10.40.00	_6
	0910.10.08.00	6
	0907.10.08.00	_6
27	0901.21.08.00	4
	0907.10.00	4
	0910.60.10.00	2
	0911.10.10.00	4

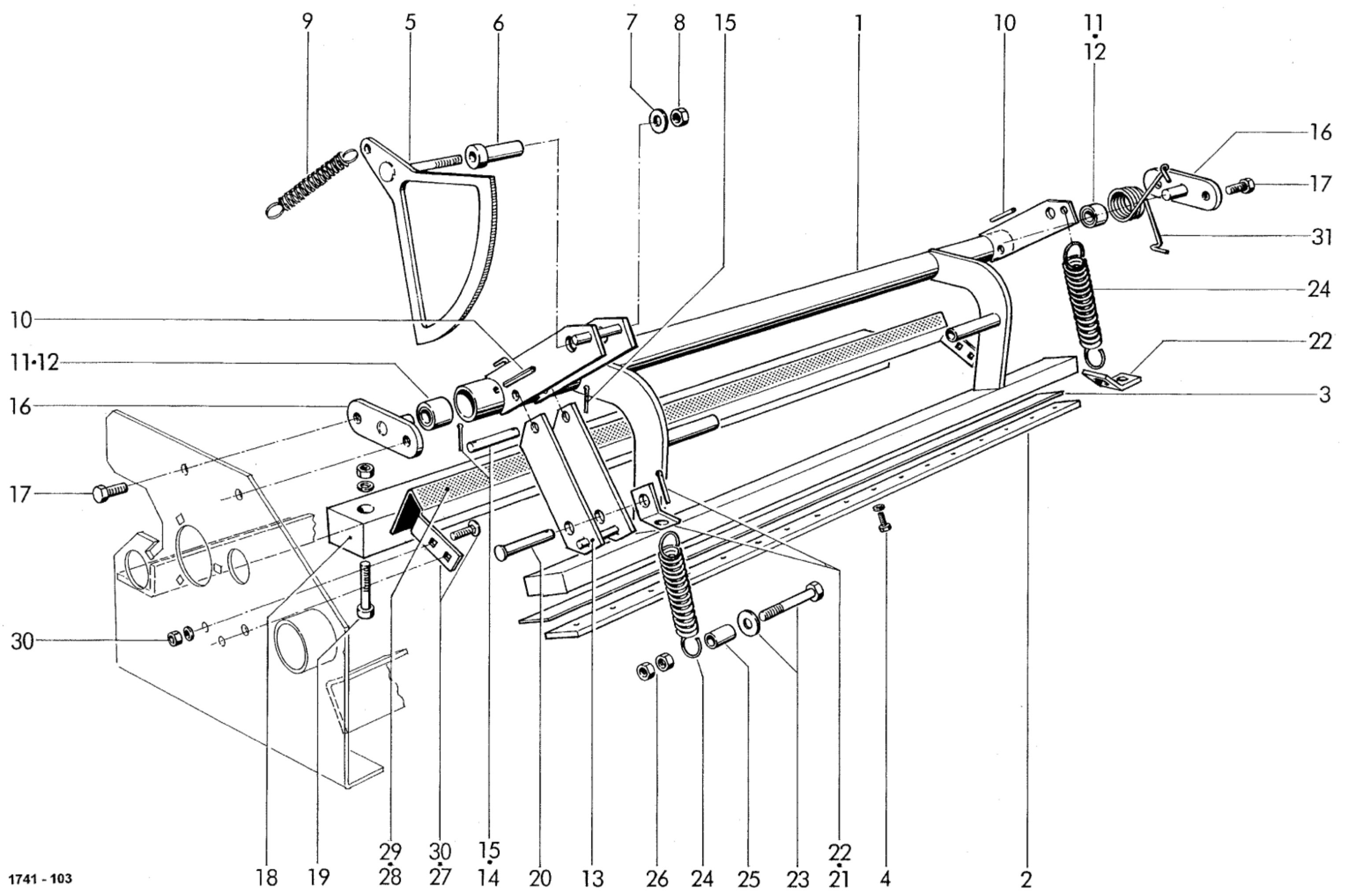


1753-193

231

СЕТЧАТЫЙ ПЕРЕПЛЕТ
NET WRAPPING FRAME
SUPPORT DE LIAGE A FILET

POS.NR. POS.NO. POS.NO.	TEILE NR. PART.NO. NO. DE PIECE	КОЛИЧЕСТВО ЕДИНИЦ , КОЛИЧЕСТВО	ИМЕНОВАНИЕ	ТЕК. информация ТЕК. информация ИНФОРМАЦИЯ ТЕХН.	DESCRIPTION DESIGNATION TECH. INFO TECH. INFO INFO TECHN.
28	1721.39.07.011		Держатель, справа		bracket (lever), right support, droite
29	1721.39.07.02		Держатель, слева	поддержка, безвкусица топор	bracket (lever), left support, gauche
30	1721.39.07.03		Ось		axe
31	1721.39.07.051		Корпус ролика	boulon à tête hex. contre-écrou	M 6x30 M 6
32	0901.20.51.002		6-каратный винт	рондель vis de securité	6.4 M 10x16 Tensilock
	0907.56.06.002		Стопорная гайка	бушон molette	hex.bolt boulon à tête hex. M 6x30 safety nut contre-écrou M 6
	0910.10.06.002		Диск	regardez aussi H 20	washer rondelle 6.4
33	0901.80.63.004		Стопорный винт		lock bolt vis de securité M 10x16 Tensilock
34	1724.37.01.191		Закрывающая пробка		plug bouchon
35	0938.90.28.00		Колесо с накаткой		knurling wheel molette
			смотрите также H 20		see also H 20 regardez aussi H 20

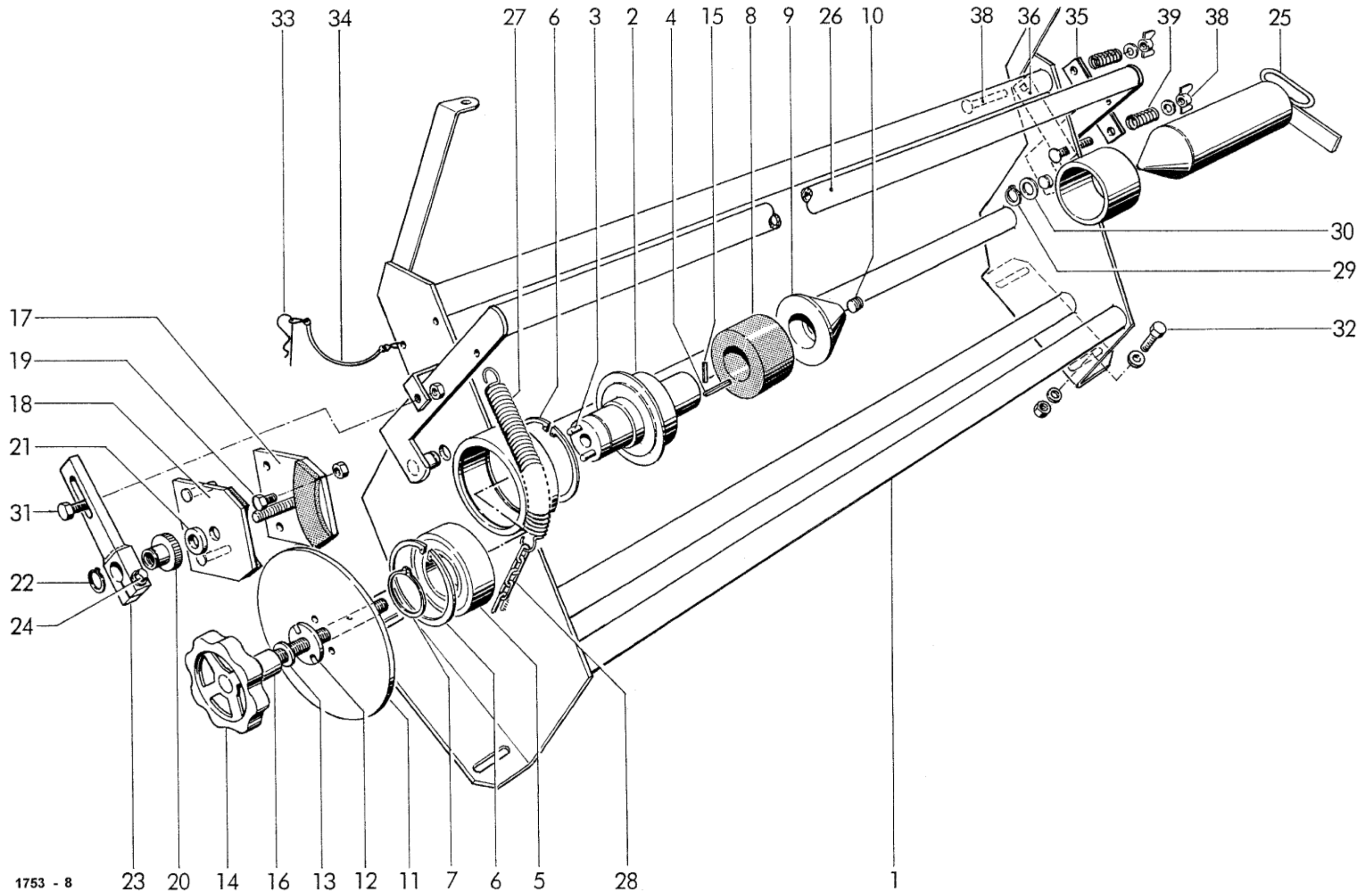


1741 - 103

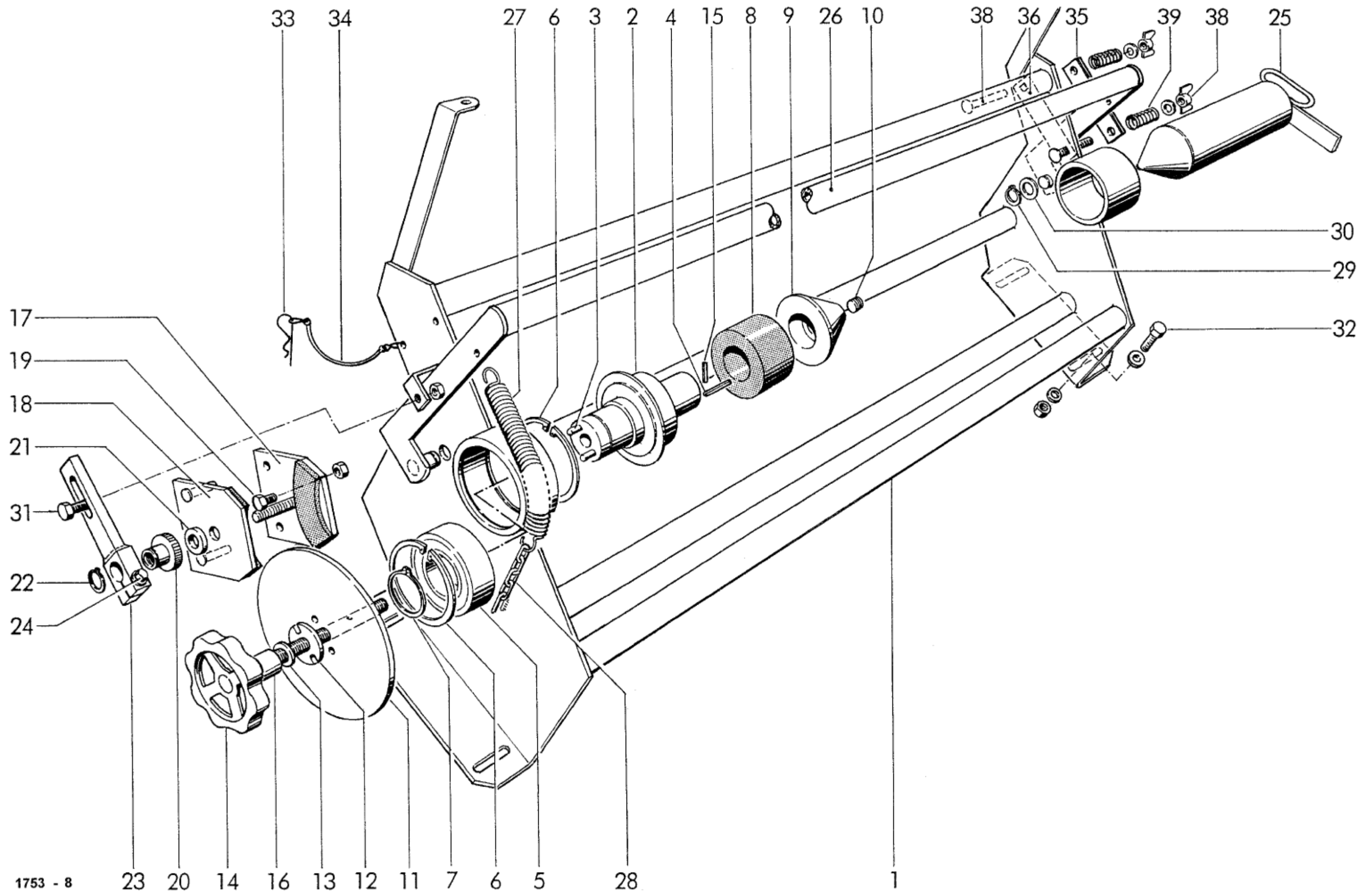
РЕЖУЩЕЕ УСТРОЙСТВО СО СКРЕБКАМИ
 CUTTING DEVICE WITH STRIPPER
 DISPOSITIF DE COUP AVEC RACLEUR

POS.NR. POS.NO. POS.NO.	QUANTITY КОЛИЧЕСТВЕННОЕ КОЛИЧЕСТВО	TEILE NR. PART.NO. NO. DE PIECE	КОЛИЧЕСТВО ЕДИНИЦ , КОЛИЧЕСТВО
1-15		1724.37.03.01	1
1		1724.37.03.02	
2		1721.39.03.11	
3		1721.39.03.12	1
4		0901.20.49.00	19
		0911.10.06.00	19
5		1712.37.02.68	1
6		1712.37.02.72	
7		0910.64.06.00	
8		0907.60.06.00	
9		0940.20.48.00	
10		0915.50.95.00	2
11+12		1712.37.01.62	2
11		0920.11.25.00	2
12		1712.37.01.64	2
13		1790.37.03.19	1
14		0917.10.52.00	1
15		0916.10.43.00	2
16		1721.39.03.18	2
17		0901.80.63.00	4
18		1724.37.03.55	1
19		0902.10.68.00	3
		0911.10.10.00	3
		0907.10.10.00	3
20_		0917.50.88.00	1
21		0916.10.97.00	1
22_		1722.39.02.70	2
23		0901.11.47.00	1
		0910.10.13.00	1
24_		0940.23.87.00	2
25		0920.10.62.00	1
26		0907.10.12.00	2
27		1724.37.03.78	1
28*		0938.96.24.00	
29*		0938.96.25.00	
30		0903.10.15.00	4
		0907.10.06.00	4
		0911.10.06.00	4
31		0940.34.92.00	1

ИМЕНОВАНИЕ	DESCRIPTION
Ножевой маятник, кпл.	knife beam, c
Ножевой маятник	knife beam
Клеммная колодка	clamping bar
Нож	knife
6-каратный винт	hex. bolt
Пружинное кольцо	spring washe
Сегмент	сегмент
Гнездо	буш
Диск	washer
Стопорная гайка	safety nut
Пружина растяжения	tension spring
Зажимная втулка	expanding pi
Втулка, кпл.	bush, cpl.
Гильза ствола	рукав
Шланг	тубик
Натяжной рычаг	tension lever
Болт	болт
Шплинт	split pin
Подшипниковые цапфы	bearing plug
Стопорный винт	lock bolt
Наковальня	наковальня
Цилиндрический винт	alan head bo
Пружинное кольцо	spring washe
бкт-Мать	шестигранн
Болт	болт
Шплинт	split pin
Угол	angle bracke
6-каратный винт	hex. bolt
Диск	washer
Пружина растяжения	tension spring
Гильза ствола	рукав
бкт-Мать	шестигранн
Скребок с номером 28+29	stripper with
Ворс из нейлонового волокнаполоска из н	
Клейкая лента	adhesive tap
Плоский круглый винт	cup head bol
бкт-Мать	шестигранн
Пружинное кольцо	spring washe
Бедренная пружина	angle spring



1753 - 8



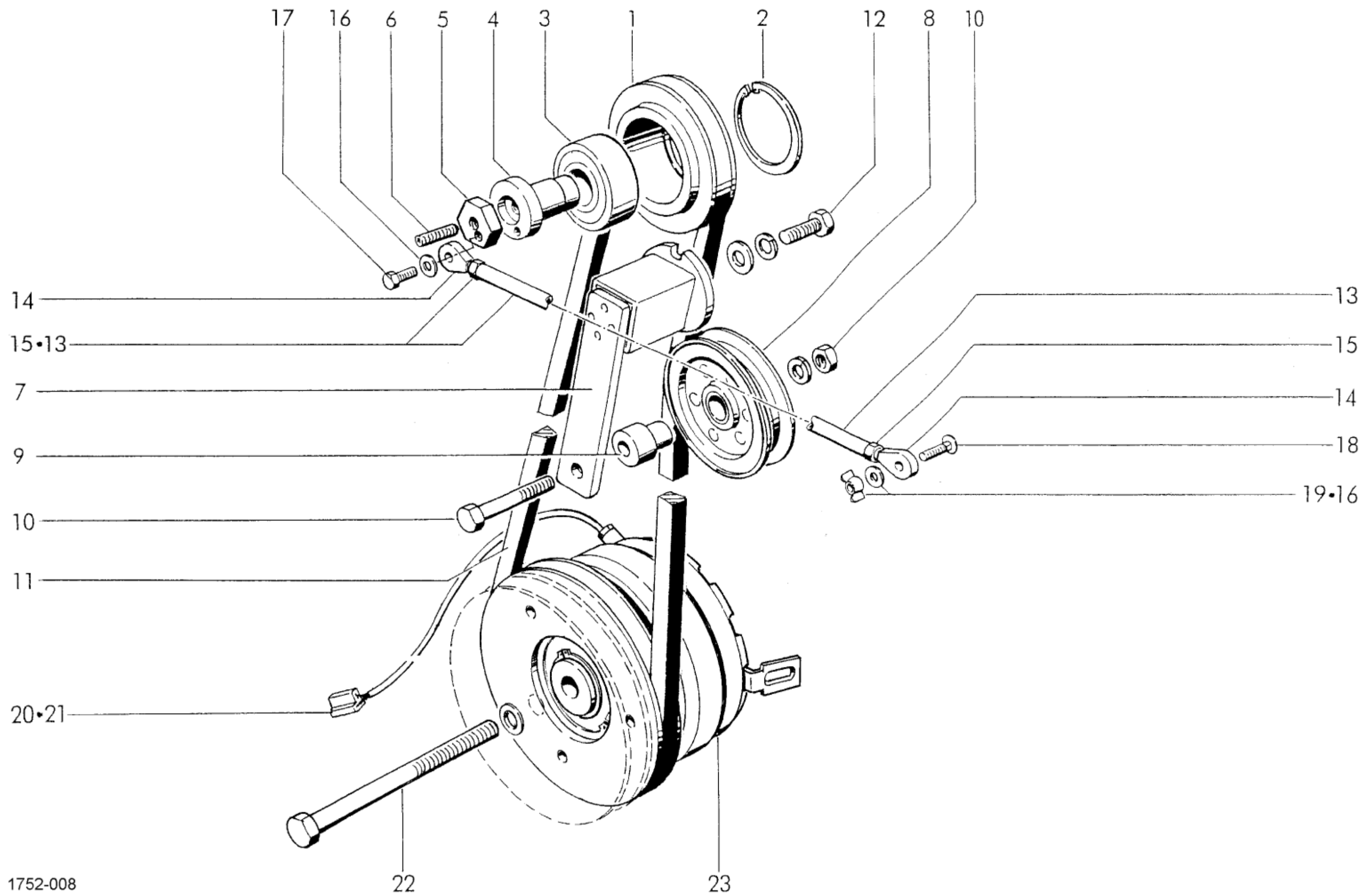
1753 - 8

СЕТЧАТЫЙ РОЛИКОВЫЙ ДЕРЖАТЕЛЬ С ТОРМОЗОМ
NET ROLL SUSPENSION WITH BRAKE
GUIDE FILET - FREIN

POS.NR. POS.NO. POS.NO.	TEILE NR. PART.NO. NO. DE PIECE	КОЛИЧЕСТВО ЕДИНИЦ , КОЛИЧЕСТВО	ИМЕНОВАНИЕ	DESCRIPTION
31	0901.20.70.001		6-каратный шестигранный винт.	болт
	0907.10.08.00		6 карат-гайка шестигранный.	гайка
32	0901.21.08.004	washer	6-каратный шестигранный винт.	болт
	0910.60.10.004		Шайба шайбы	
	0911.10.10.004		Пружина пружины	washer
	0907.10.10.004		6 карат-гайка шестигранный.	гайка
33	0916.21.04.00		Пружинный штекер пружина	клип
34	0937.19.17.00		Предохранительная часть safety	устройство
35-39	1724.37.05.70	washer	Демпфер вибрации, крл. shock	поглотитель
35	1724.37.05.71		Нажимная пластина pressure	тарелка
36	1721.39.06.04		Скользкая скользкая пластина	тарелка
37*	1726.37.25.171		Фрикционный коврик для трения N° 35	lining for N
38	0903.10.24.002		Чашка с плоским круглым винтом	head bolt
	0908.31.06.002		Крыло гайки крыла	гайка
	0910.40.06.002		Шайба шайбы	
39	0940.10.71.002		Сжимающая пружина pressure	источник

смотрите также
озеро Н 40

итак, Н 40



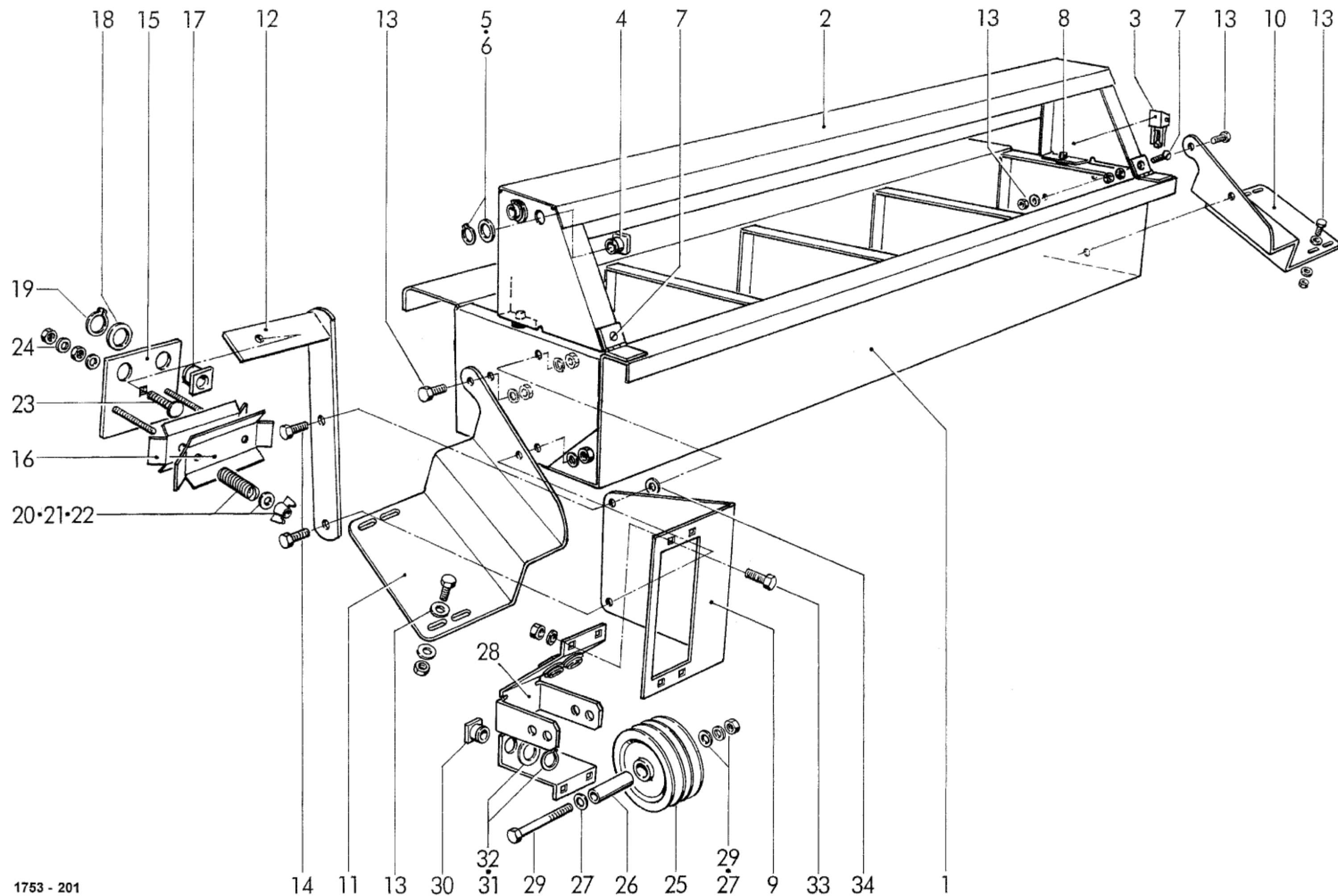
1752-008

привод

DRIVE

ENTRAINEMENT

POS.NR. POS.NO. POS.NO.	ЧАСТИ NR. PART.NO. DEPIECE	КОЛИЧЕСТВО ЕДИНИЦ КОЛИЧЕСТВО КОЛИЧЕСТВЕННОЕ КОЛИЧЕСТВО	ИМЕНОВАНИЕ	DESCRIPTION
1-4	1721.39.04.011		Шкив, КПЛ.	belt pulley, cpl.
1	1725.37.09.26		Шкив	belt pulley
2	0912.15.52.00		Стопорное кольцо	обводка
3	0924.54.04.00		Свободный ход	free wheel mechanism
4	1721.39.04.05		Ступица	хаб
4a*	0948.90.05.00 ^{nB}		клей	клей
5	1753.37.04.06		Редуктор	reduction piece
6	0904.67.59.00		Резьбовой штифт	шпилька
7-10	1721.39.04.09		Натяжитель ремня, КПЛ.	belt tensioner, cpl.
7	0934.99.11.00		Натяжной элемент	натяжитель
	0924.52.11.00		Натяжной ролик	tension roller
9	1712.38.02.79		Оболочка	рукав
10	0901.11.03.00		6-каратный винт	hex. bolt
	0911.10.10.00		Пружинное кольцо	spring washer
	0907.10.10.00		бкт-Мать	шестигранный орешек
11	0933.11.10.00		Клиновые ремни	клиновой ремень
12	0901.21.10.00		6-каратный винт	hex. bolt
	0910.80.33.00		Диск	washer
	0911.10.10.00		Пружинное кольцо	spring washer
13-15	1726.37.21.95		Шатун, кпл.	connecting rod, cpl.
13	1726.37.21.96		Труба	тюбик
14	0919.88.01.00		Шарнирная головка	joint head
15	0907.10.06.00		бкт-Мать	шестигранный орешек
16	0910.60.06.00		Диск	washer
17	0901.20.47.001		6-каратный винт	hex. bolt
18	0903.10.18.00		Плоский круглый винт	cup head bolt
19	0908.31.06.00		Крылатая гайка	wing nut
20	0972.38.48.00		Корпус с торцевой втулкой	female connector housing
21	0972.38.15.00		Торцевая втулка	female connector
22	0901.12.53.00		6-каратный винт	hex. bolt
	0911.10.16.00		Пружинное кольцо	spring washer
23	0971.32.24.00		Электромагнитная муфта КПЛ. со шкивом и ступицей	electro-magnetic clutch cpl. with belt pulley and hub



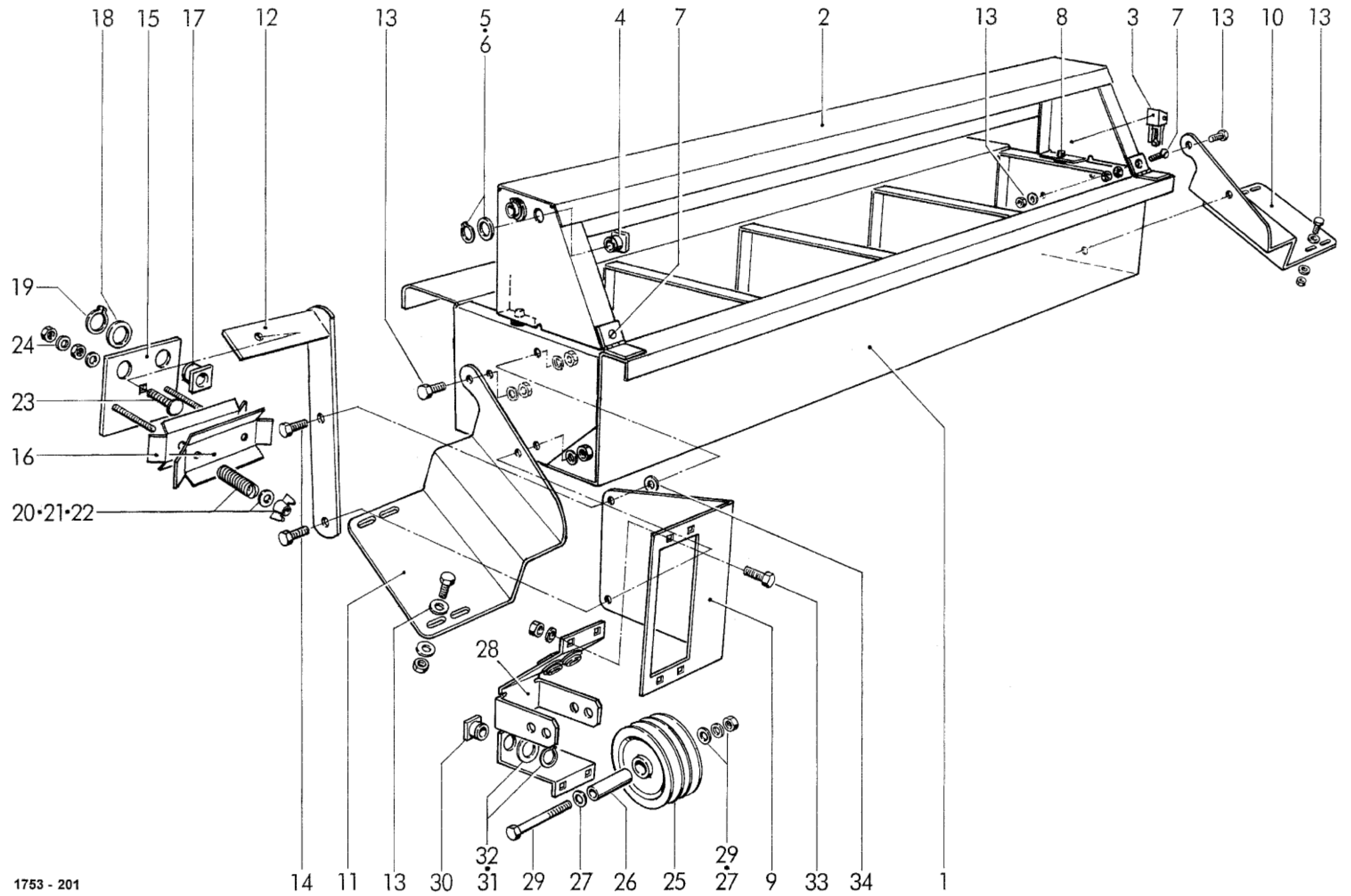
1753 - 201

КОРОБКА ДЛЯ ПРЯЖИ
TWINE BOX
BOÎTE DE FICELLE

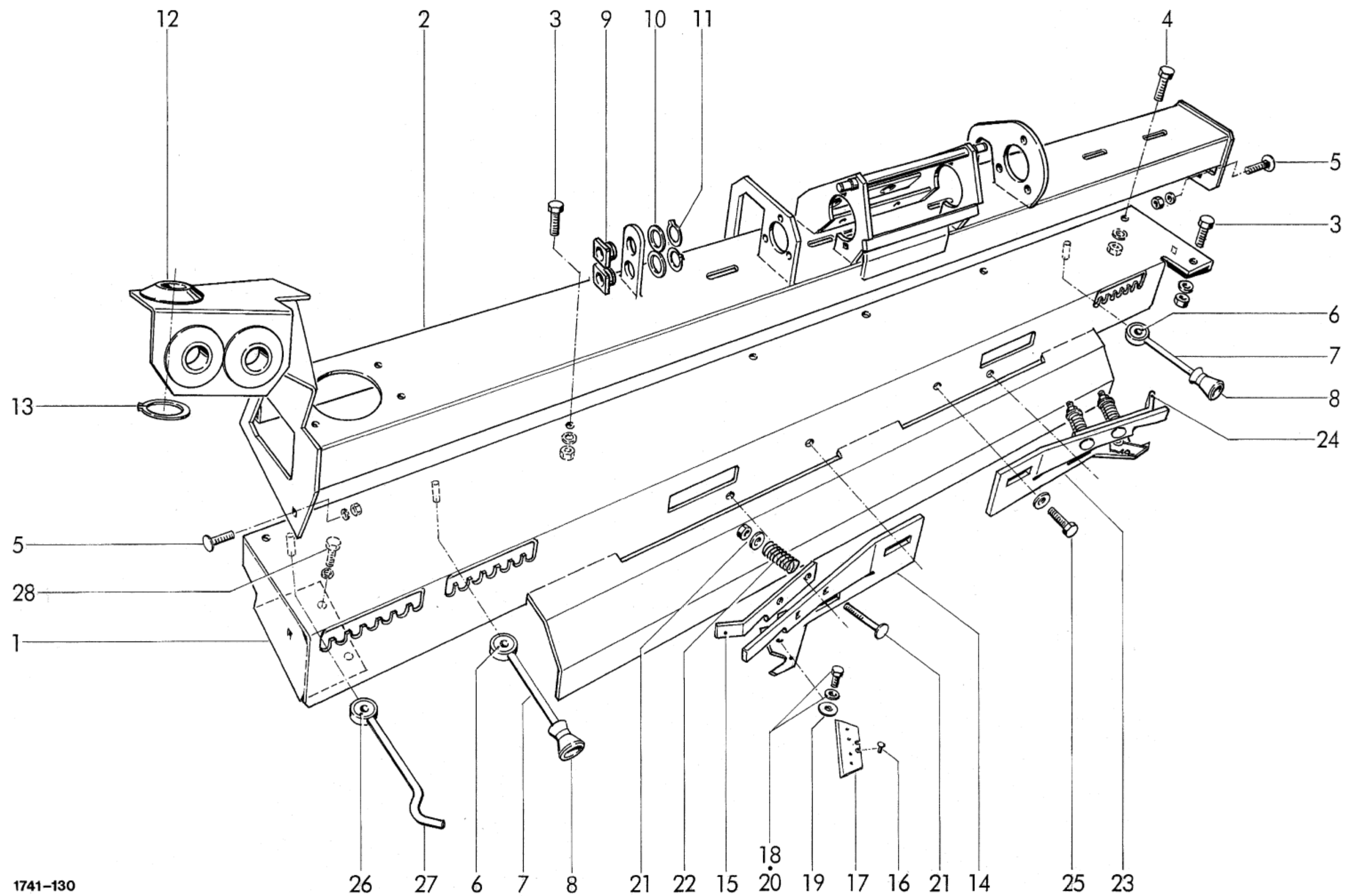
POS.NR. POS.NO. POS.NO.	TEILE NR. PART.NO. NO. DE PIECE	КОЛИЧЕСТВО ЕДИНИЦ КОЛИЧЕСТВО КОЛИЧЕСТВЕННОЕ КОЛИЧЕСТВО
1	1742.27.10.03	1
2	1742.27.10.12.	
3	0938.16.01.00	
4	0361.08.00.00	2
5	0910.80.90.00	2
6	0912.10.20.00	2
7	0902.60.34.00	2
	0910.10.06.00	2
	0907.10.06.00	2
8	0938.98.59.00	2
9	1751.27.07.11	
10	1751.27.07.02	
11	1751.27.07.06	
12	1751.27.07.15	
13	0901.21.10.00	
	0910.80.26.00	nB
	0907.60.10.00	7
14	0901.21.11.00	2
	0907.10.10.00	
	0910.80.26.00	2
15-24	1724.27.11.00	1
15	1724.27.11.01	
16	1724.27.11.04	
17	0361.08.00.00	2
18	0910.80.90.00	2
19	0912.10.20.00	2
20	0940.10.71.00	2
21	0910.40.06.00	2
22	0908.31.06.00	2
23	0903.10.17.00	1
	0911.10.06.00	2
	0907.10.06.00	2
24	0907.10.06.00	1
	0910.15.06.00	

09 ч

ИМЕНОВАНИЕ	DESCRIPTION	ОБОЗНАЧЕНИЕ
Коробка	коробка	boîte
Клапан	лоскут	дрофа
Натяжной замок	тернбакл	manchon de serrage
Направляющая петля для пряжи	twine eye	oeillet
Диск	washer	рондель
Стопорное кольцо	обводка	обводка
Потайной винт	countersunk bolt	vis à tête fraisée
Диск	washer	рондель
бкт-Мать	hex.nut	écrou hexagonal
Резиновые бамперы	резиновый буфер	amortisseur en caoutchouc
Угол	angle bracket	support angulaire
Держатель для пряжи, слева	bracket for twine box, left	support pour boîte de ficelle, gauche
Держатель для пряжи, справа	bracket for twine box, right	support pour boîte de ficelle, droite
Держатель тормоза пряжи	bracket for twine tensioners	support pour tendeur de ficelle
6-каратный винт	шестигранный болт	boulon à tête hex.
Диск	washer	рондель
Стопорная гайка	safety nut	contre-écrou
6-каратный винт	шестигранный болт	boulon à tête hex.
Стопорная гайка	safety nut	contre-écrou
Диск	washer	рондель
Тормоз пряжи, кпл.	twine tensinor, cpl.	tendeur de ficelle, cpl.
Опорная плита	base plate	plaque de base
Тормозная пластина	brake plate	plaque de frein
Направляющая петля для пряжи	twine eye	oeillet
Диск	washer	рондель
Стопорное кольцо	обводка	обводка
Перо	источник	департамент M6
Дисковая гайка-бабочка	washer wing nut	rondelle écrou à oreilles
Плоский круглый винт	cup head bolt	vis à tête ronde
Пружинное кольцо	spring washer	rondelle grower
бкт-Мать	hex.nut	écrou hexagonal
бкт-Мать	hex.nut	écrou hexagonal
Диск	washer	рондель
Продолжение H 61	continuation H 61	continuation H 061



1753 - 201



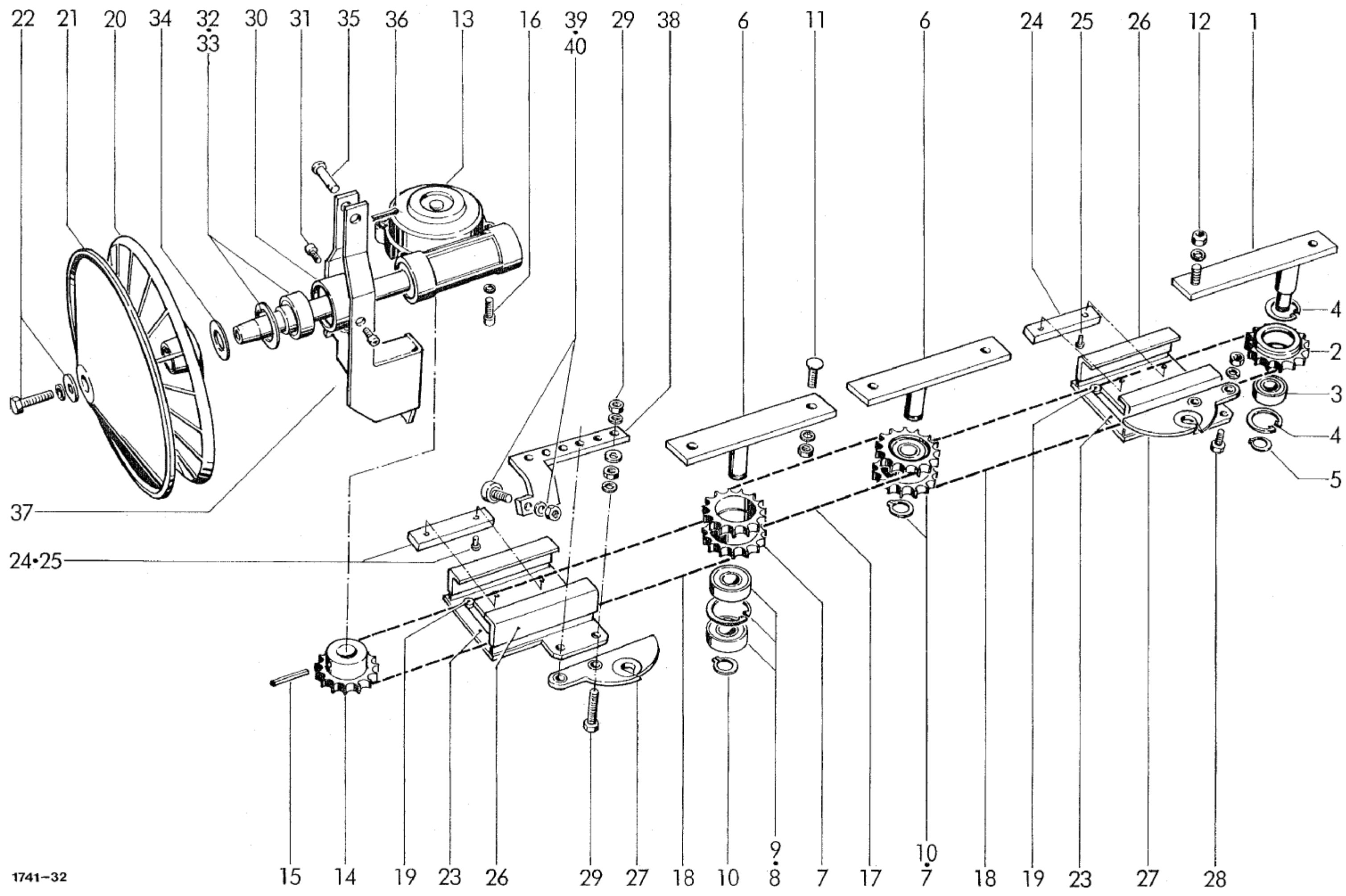
1741-130

ДЕРЖАТЕЛЬ ДЛЯ СВЯЗЫВАНИЯ ПРЯЖИ / РЕЖУЩЕЕ УСТРОЙСТВО

WRAPPING FRAME / CUTTING UNIT

SUPPORT DE LIAGE / DISPOSITIF COUPE FILET

POS.NR. POS.NO. POS.NO.	TEILE NR. PART.NO. NO. DE PIECE	КОЛИЧЕСТВО ЕДИНИЦ , КОЛИЧЕСТВО	ИМЕНОВАНИЕ	DESCRIPTION
1	1724.34.01.021		Нижняя часть	lower part
2	1724.34.11.15		Верх	upper part
3	0901.20.66.005		6-каратный винт	hex. bolt
	0907.10.08.005		бкт-Мать	шестигранный орешек
	0911.10.08.005		Пружинное кольцо	spring washer
4	0901.20.70.001		6-каратный винт	hex. bolt
	0907.10.08.002		бкт-Мать	шестигранный орешек
	0911.10.08.002		Пружинное кольцо	spring washer
5	0903.10.41.002		Плоский круглый винт	cup head bolt
	0907.10.08.002		бкт-Мать	шестигранный орешек
	0911.10.08.002		Пружинное кольцо	spring washer
6+7	1726.34.01.452		Проставки для краев	guide hook
6	0920.39.90.002		Торсионная втулка	tension bush
7	1726.34.01.472		Крюк КПЛ.	hook cpl.
	0924.53.62.002		Роль КПЛ.	ролик cpl.
9	0361.08.00.002		Направляющая петля для пряжи	twine eye
10	0910.80.90.002		Диск	washer
11	0912.10.20.002		Стопорное кольцо	обводка
12	0361.10.00.003		Направляющая петля для пряжи	twine eye
13	0912.10.34.003		Стопорное кольцо	обводка
14-22	1724.34.04.01		Режущее устройство справа кпл.	cutting unit, right cpl.
16-24	1724.34.04.17		Режущее устройство слева кпл.	cutting unit, left cpl.
14	1724.34.04.03		Режущее устройство справа	cutting unit, right
15	1724.34.04.10		Скобка справа	clamp right
16	0915.40.21.00		Гвоздь с полукруглой насечкой	round head grooved pin
17	0982.40.01.00		Нож	лезвие
18	0901.20.42.00		6-каратный винт	hex. bolt
19	0940.88.06.00		Тарельчатая пружина	бельвильская весна
20	0910.10.06.00		Диск	washer
21	0902.60.39.00		Потайной винт	countersunk bolt
	0910.40.06.002		Диск	washer
	0907.56.06.00		Стопорная гайка	safety nut
22	0940.10.71.002		Пружина сжатия	pressure spring
23	1724.34.04.18		Режущее устройство слева	cutting unit, left
24	1724.34.04.25		Скобка слева	clamp left
25_	0901.20.68.004		6-каратный винт	hex. bolt
	0910.60.08.004		Диск	washer
26+27	1726.34.06.15		Крюк, кпл.	hook, cpl.
26	0920.39.90.00		Торсионная втулка	tension bush
27	1726.34.06.17		Крючки	крючок
28	0901.20.66.002		6-каратный винт	hex. bolt
	0911.10.08.002		Пружинное кольцо	spring washer



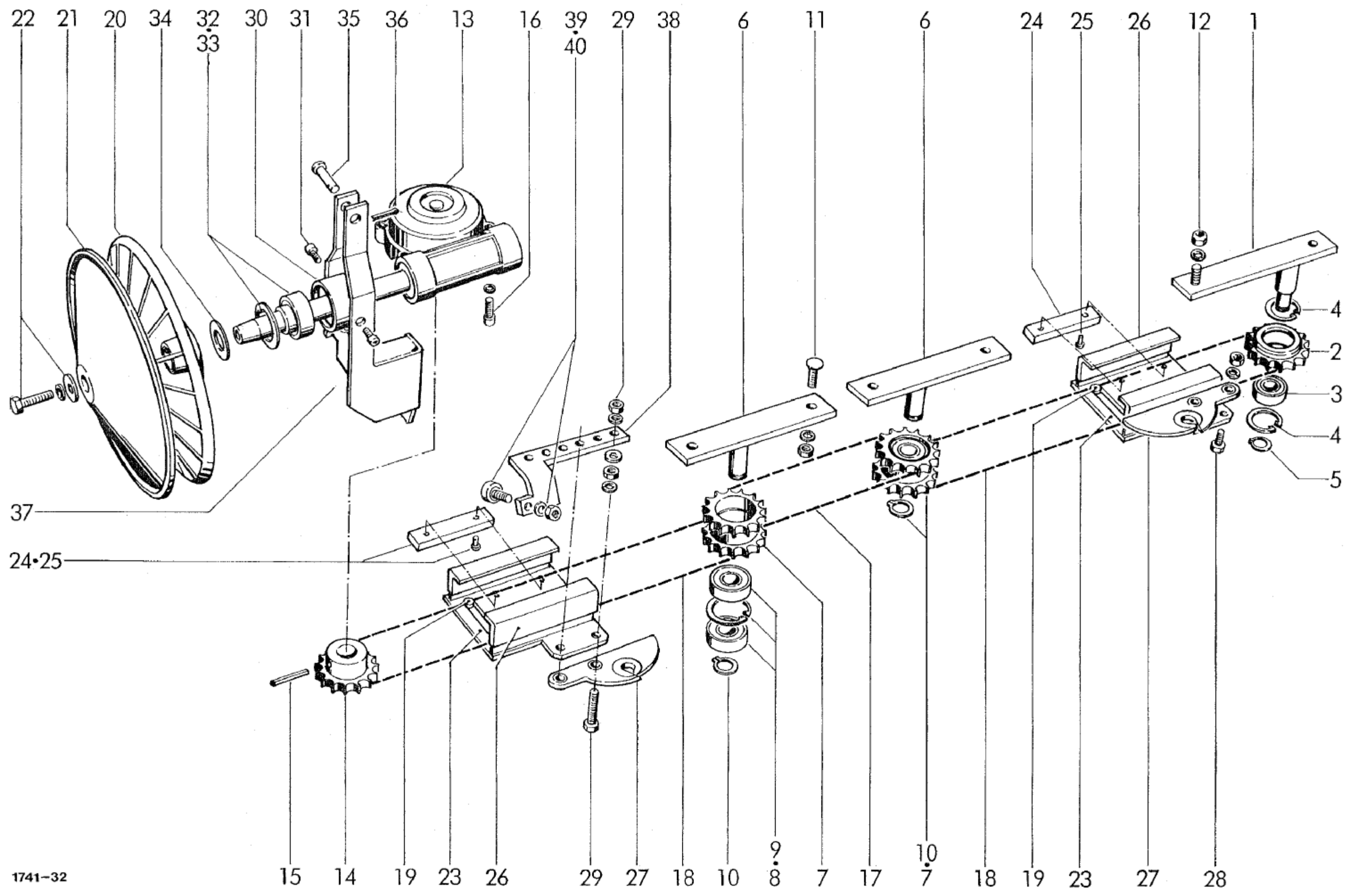
1741-32

САЛАЗОЧНЫЙ ПРИВОД

DRIVE

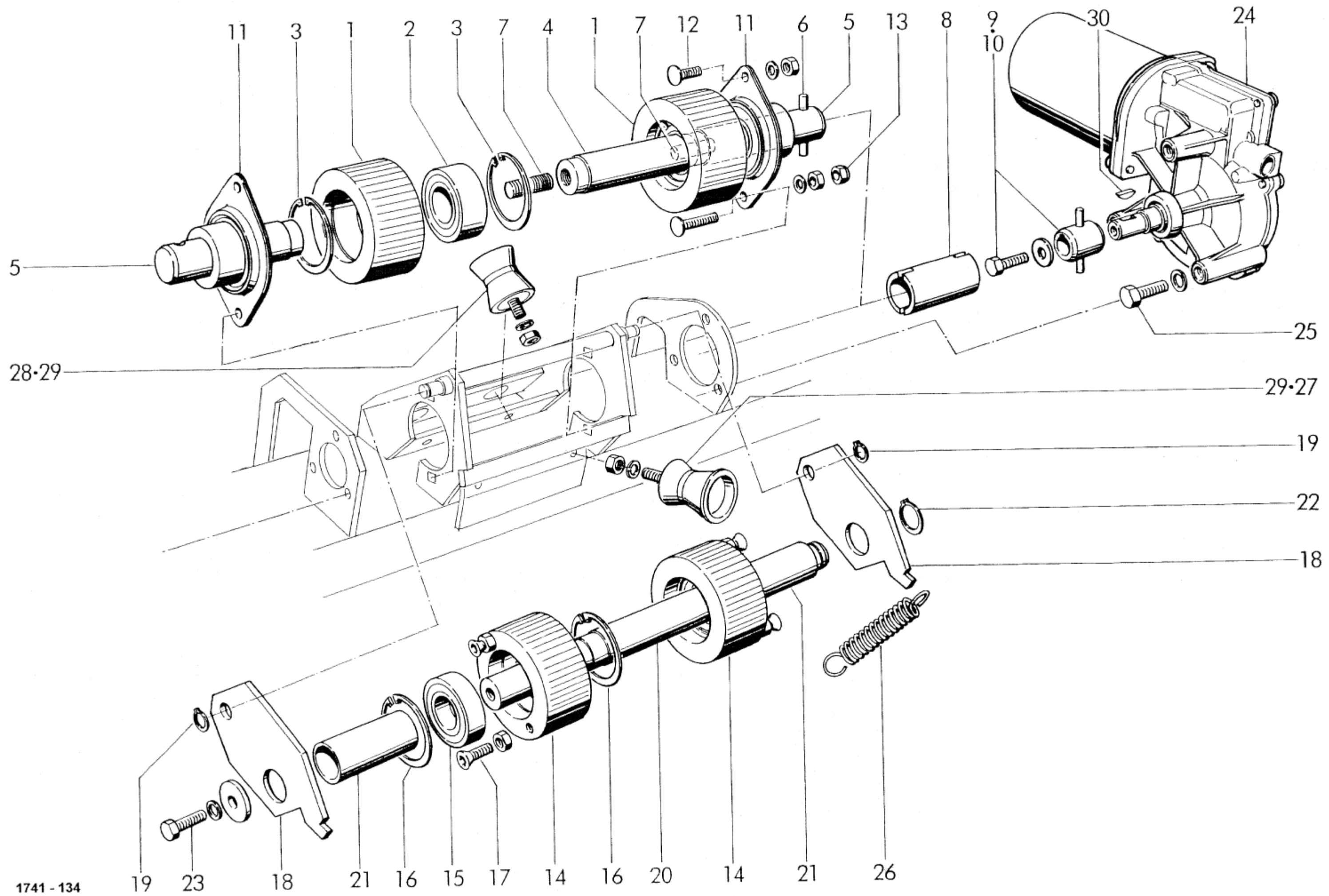
ENTRAINEMENT

POS.NR. POS.NO. POS.NO.	TEILE NR. PART.NO. NO. DE PIECE	КОЛИЧЕСТВО ЕДИНИЦ, КОЛИЧЕСТВО	ИМЕНОВАНИЕ	DESCRIPTION	ОБОЗНАЧЕНИЕ
1-5	1726.34.02.01		Натяжитель цепи	chain tensioner	tendeur de chaînes
1	1726.34.02.02		Зажимной элемент	tensioning part	pièce de serrage
2-4	1712.34.02.21		Звездочка КПЛ.	chain sprocket cpl.	pignon à chaînes
2	0309.47.00.00		Звездочка	chain sprocket	pignon à chaînes
3	0922.12.51.00		Радиальные шарикоподшипники	ball bearing	рулмент
4	0912.15.32.002		Стопорное кольцо	обводка	обводка
5	0912.10.12.001		Стопорное кольцо	обводка	обводка
6-10	1724.34.02.222		Натяжитель цепи крл.	chain tensioner cpl.	tendeur de chaînes
6	1724.34.02.232		Зажимной элемент	tensioning part	pièce de serrage
7-9	1726.34.02.272		Двойная звездочка КПЛ.	double chain sprocket cpl.	roue à chaînes en
7	0934.71.21.002		Двойная звездочка	double chain sprocket	roue à chaînes en
8	0922.12.54.004		Радиальные шарикоподшипники	ball bearing	рулмент
9	0912.15.40.002		Стопорное кольцо	обводка	обводка
10	0912.10.17.002		Стопорное кольцо	обводка	обводка
11	0903.10.71.004		Винты с плоской головкой	cup head bolt	vis à tête ronde
	0907.60.10.004		Стопорная гайка	safety nut	contre-écrou
12	0907.60.10.002		Стопорная гайка	safety nut	contre-écrou
	0910.60.10.002		Диск	washer	рондель
13-15	1726.34.02.40		Коробка передач со звездочкой	gear box with chain sprocket	boîte de vitesse a
13	0928.30.13.00		Передача	gear box	boîte de vitesse
14	0934.71.20.00		Звездочка	chain sprocket	pignon à chaînes
15	0915.51.58.00		Зажимная втулка	expanding pin	goupille mecanin
16	0902.10.21.00		Цилиндрический винт	alan head bolt	vis à tête cylindric
	0911.10.08.004		Пружинное кольцо	spring washer	rondelle grower
17	0934.15.15.001		Роликовая цепь	роликовая цепь	chaîne à rouleaux
18	0934.15.65.00		Роликовая цепь № 19	roller chain with No 19	chaîne à rouleaux
19	0934.15.81.00		Запорное звено с роликом	chain connect link with roller	raccord de chaîne
20	0936.99.83.00		приводной шкив внутри	outer drive disc	disque d'entraîne
21	0936.99.84.00		Приводной шкив снаружи	inner drive disc	disque d'entraîne
22	0901.20.68.00		6-каратный винт	hex. bolt	boulon à tête hex
	0911.10.08.00		Пружинное кольцо	spring washer	rondelle grower
	0910.40.09.00		Диск	washer	рондель
23-26	1726.34.03.012		Сани с лидером КПЛ.	sliding carriage with guides, cpl.	glissioir avec guid
23	1726.34.03.022		Сани	sliding carriage, cpl.	глиссер, капелл
24	1712.34.03.144		Опорная плита	support plate	поддержка
25	0915.40.32.008		Гвоздь с полукруглой насечкой	round head grooved pin	clou cannele
26	1712.34.03.174		Скользящая деталь	sliding piece	patin de glisseme
			Продолжение Н 71	continuation H 71	люкс Н 71



1741-32

1174

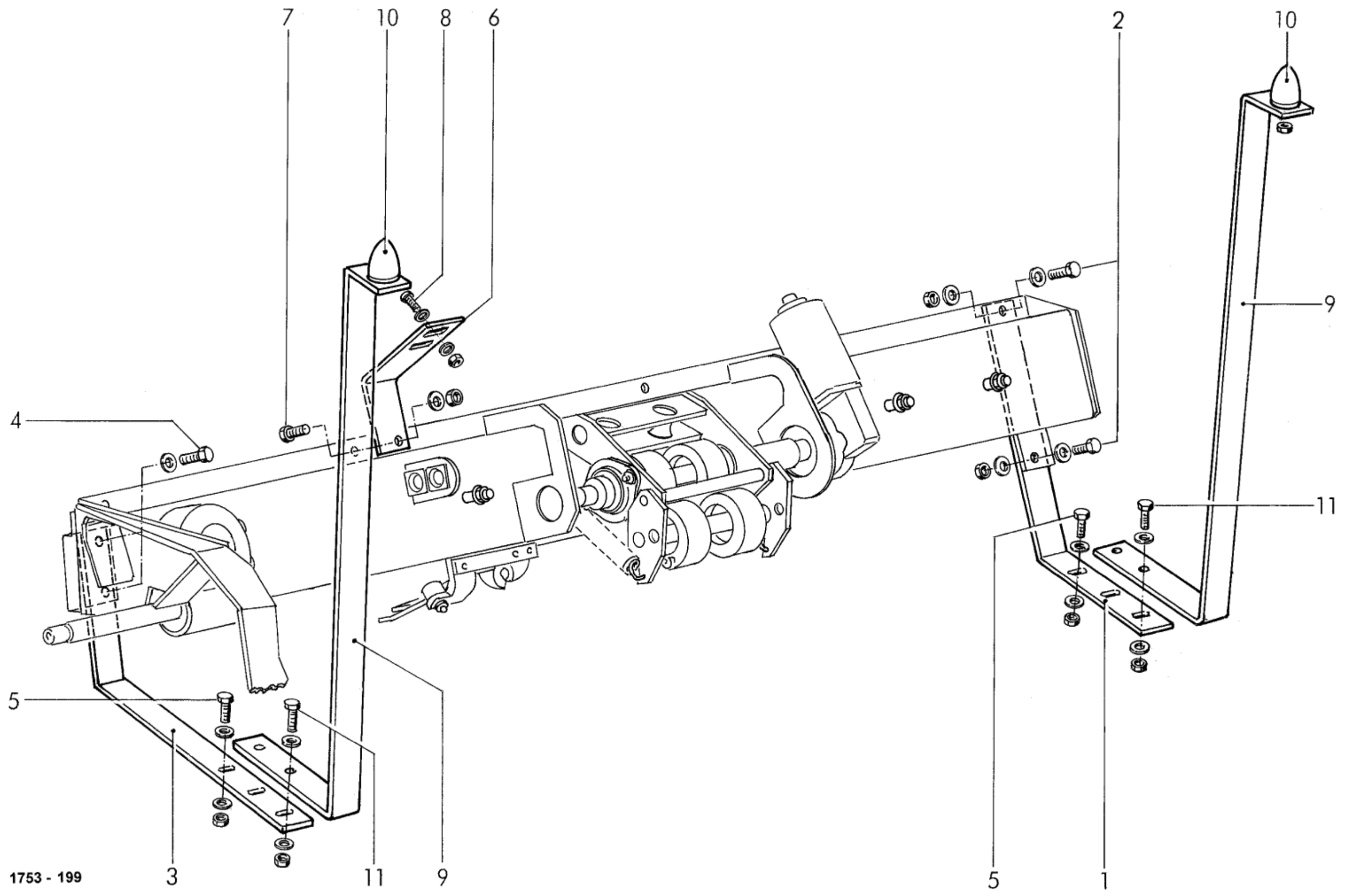


1741 - 134

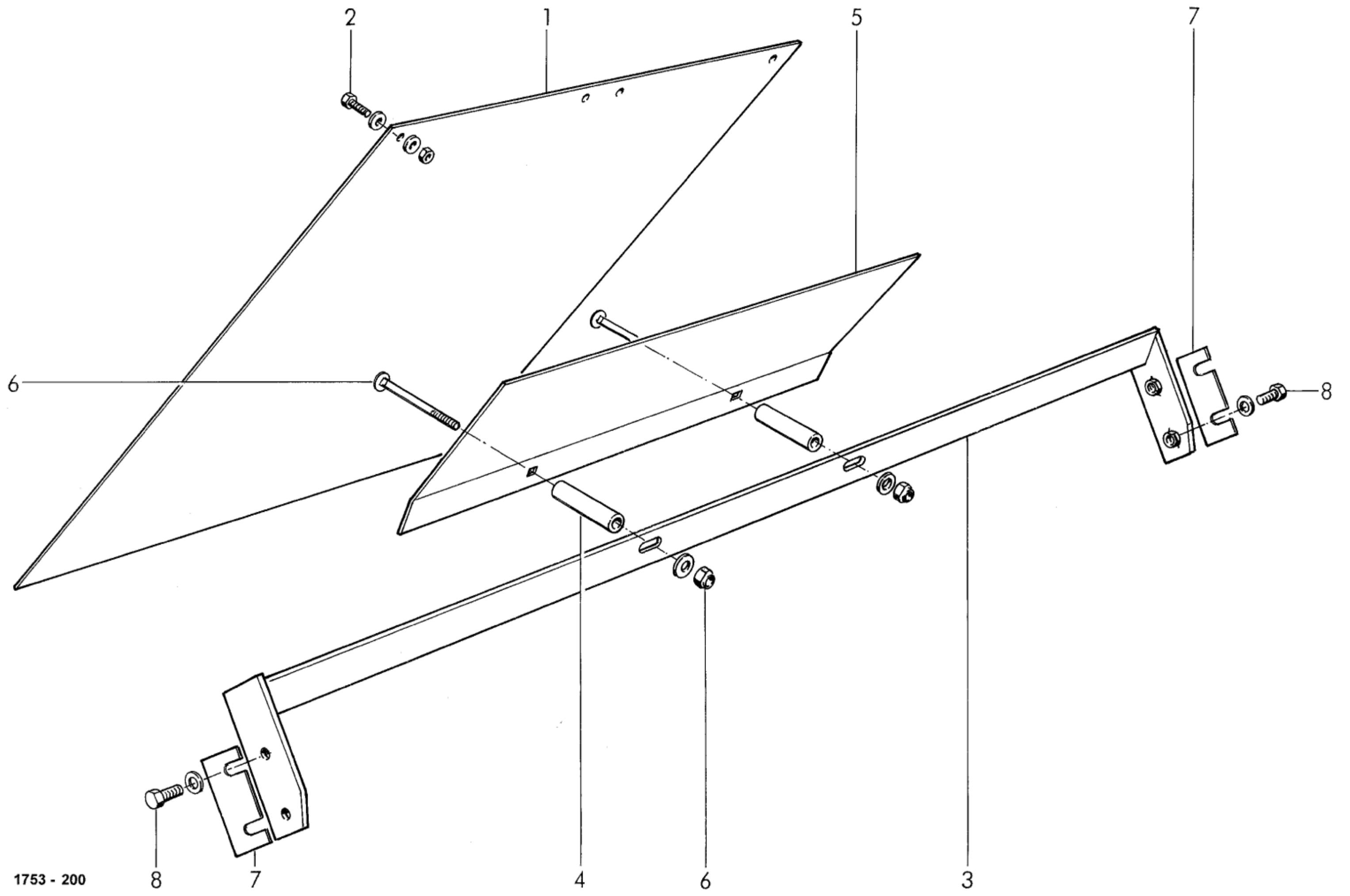
ПУСКОВАЯ УСТАНОВКА ДЛЯ ПРЯЖИ

TWINE THROWER
LANCEUR DE FICELLE

POS.NR. POS.NO. POS.NO.	QUANTITY КОЛИЧЕСТВЕННОЕ КОЛИЧЕСТВО	TEILE NR. PART.NO. NO. DE PIECE	КОЛИЧЕСТВО ЕДИНИЦ , КОЛИЧЕСТВО	ИМЕНОВАНИЕ	DESCRIPTION	ОБОЗН.
1		1726.34.09.122		Роль под номером 2+3	roller with No. 2+3	roulea
2		0930.99.04.002		Свободный ход	free wheel mechanism	roue lil
3		0912.15.40.004		Стопорное кольцо	обводка	обвод
4		1724.34.15.051		волна, центр	shaft, inner	арбре
5		1724.34.15.082		вал, внешний	вал, аутер	арбре
6		0915.14.38.001		Цилиндрический штифт	cylindrical pin	goupil
7		0904.60.56.00		Резьбовой штифт	шпилька	vis poi
8		1724.34.15.12		Ступица сцепления	ступица сцепления	moyeu
9		1724.34.15.64		Попутчики	перевозчик	руков
10		0901.20.20.00		6-каратный винт	hex. bolt	boulor
		0910.80.03.00		Диск	washer	ронде
11		0924.20.20.00		Фланец из листового металла	flange bearing	roulen
12		0903.10.42.002		Плоский круглый винт	cup head bolt	vis à té
		0907.10.08.002		бкт-Мать	шестигранный орешек	écrou
		0911.10.08.002		Пружинное кольцо	spring washer	rondel
13		0903.10.44.002		Плоский круглый винт	cup head bolt	vis à té
		0907.10.08.002		бкт-Мать	шестигранный орешек	écrou
		0907.60.08.002		Стопорная гайка	safety nut	contre
		0911.10.08.002		Пружинное кольцо	spring washer	rondel
14		1724.34.05.282		Роль под номером 15+16	rolle with No. 15+16	roulea >15+1
15		0922.12.54.002		Радиальные шарикоподшипники	ball bearing	roulea
16		0912.15.40.004		Стопорное кольцо	обводка	обвод
17		0902.60.43.004		Потайной винт	countersunk bolt	vis à té
		0907.10.08.004		бкт-Мать	шестигранный орешек	écrou
18		1724.34.05.352		Рычаг	рычаг	левье
19		0912.10.02.002		Стопорное кольцо	обводка	обвод
20		1724.34.05.391		Волна	вал	арбре
21		1724.34.05.402		Гнездо	буш	Дуй
22		0912.10.16.001		Стопорное кольцо	обводка	обвод
23		0901.20.64.00		6-каратный винт	гекс. болт	boulor
		0910.60.08.00		Диск	washer	ронде
		0911.10.08.00		Пружинное кольцо	spring washer	rondel
24		0970.10.09.00		Мотор-редуктор	geared motor	moteu
25		0901.20.47.003		6-каратный винт	hex. bolt	boulor
		0911.10.06.003		Пружинное кольцо	spring washer	rondel
26		0940.23.31.002		Пружина растяжения	tension spring	тенде
27		0924.53.62.002		Роль	самокат	roulea
28		0924.53.60.002		Натяжной шкив	guide roller	roulea
29		0907.10.06.004		бкт-Мать	шестигранный орешек	écrou
		0911.10.06.004		Пружинное кольцо	spring washer	rondel
30		0913.70.02.001		Паспортная пружина	feather key	clavett

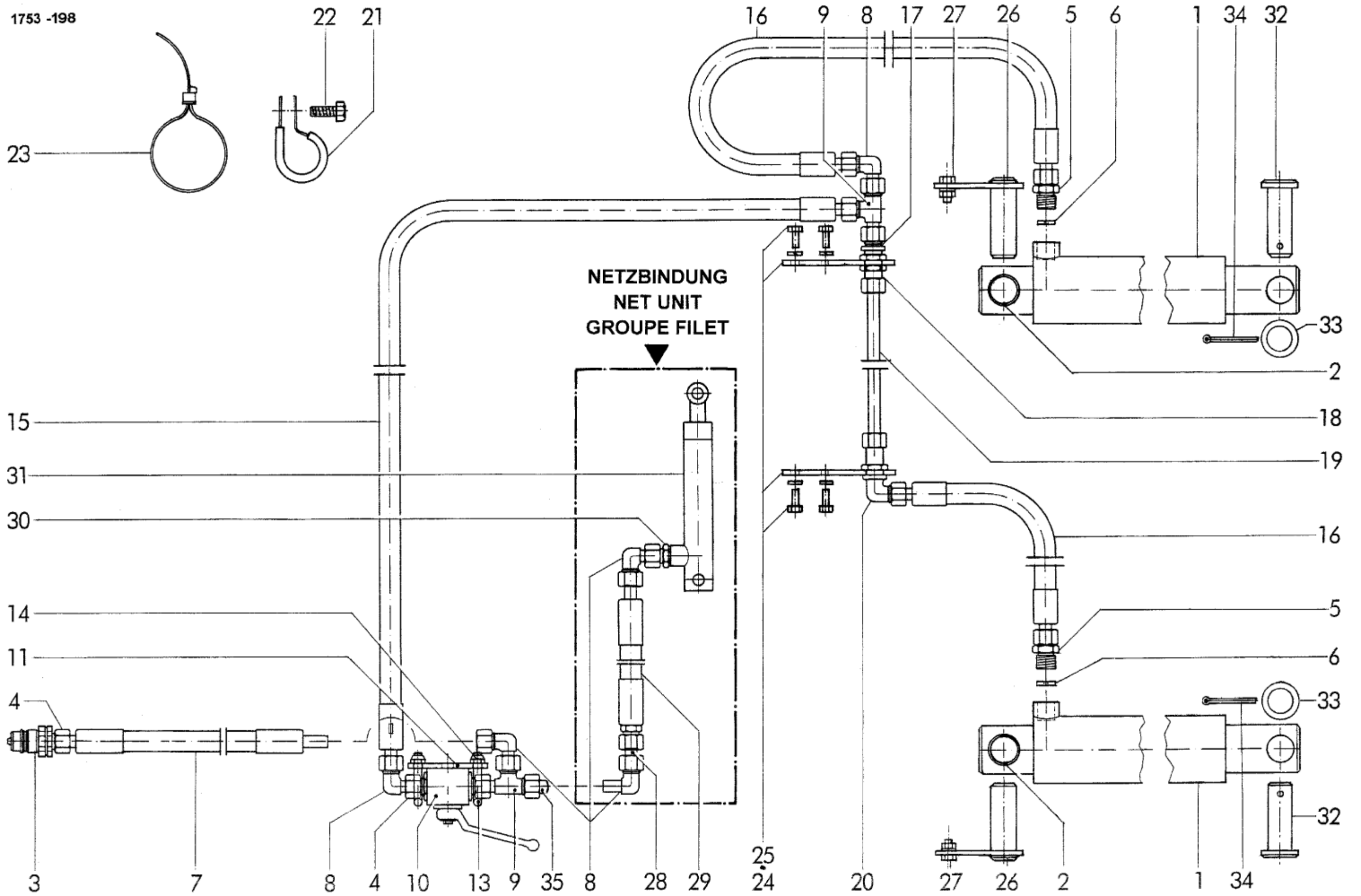


1753 - 199



1753 - 200

1753 -198

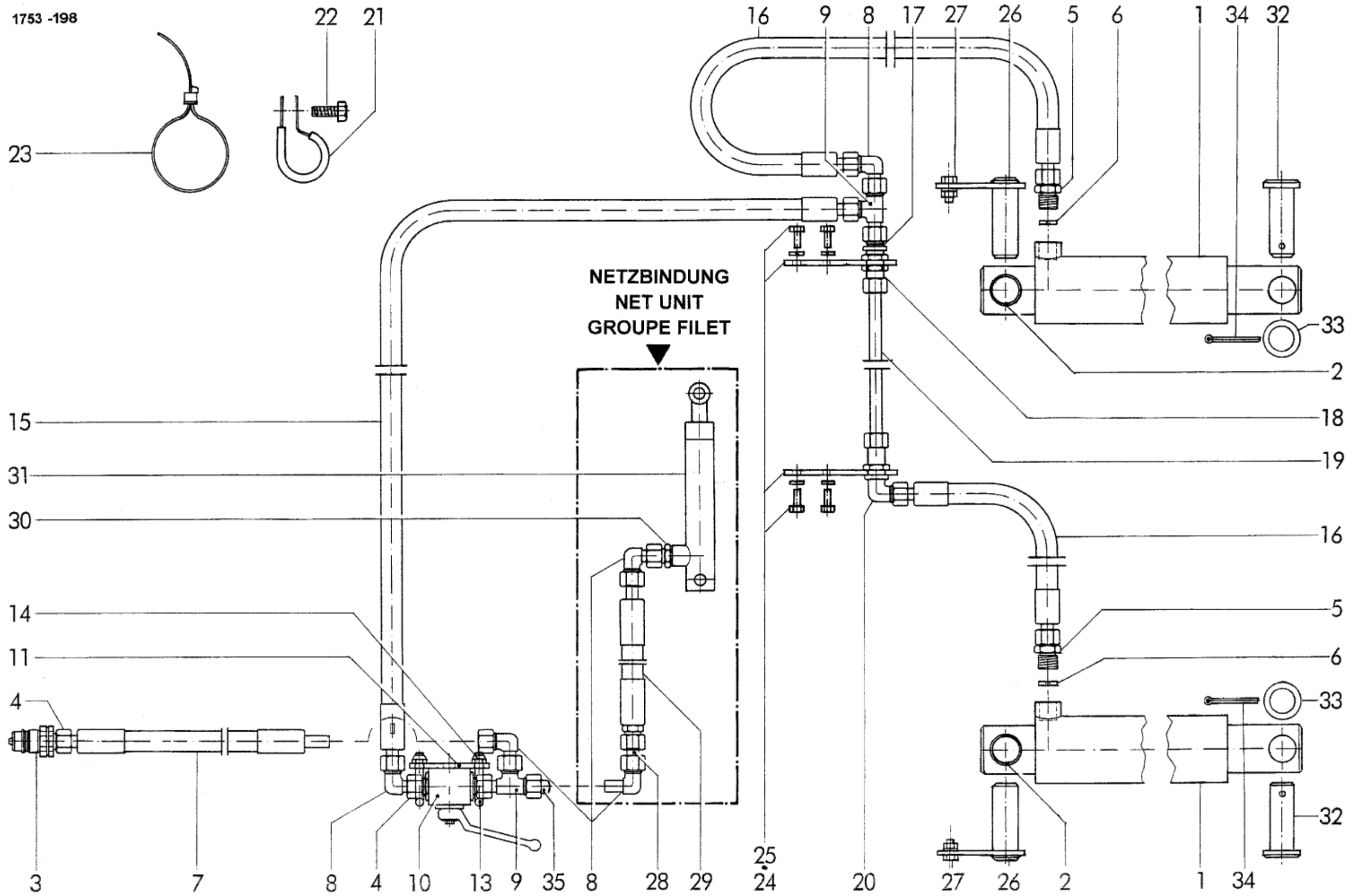


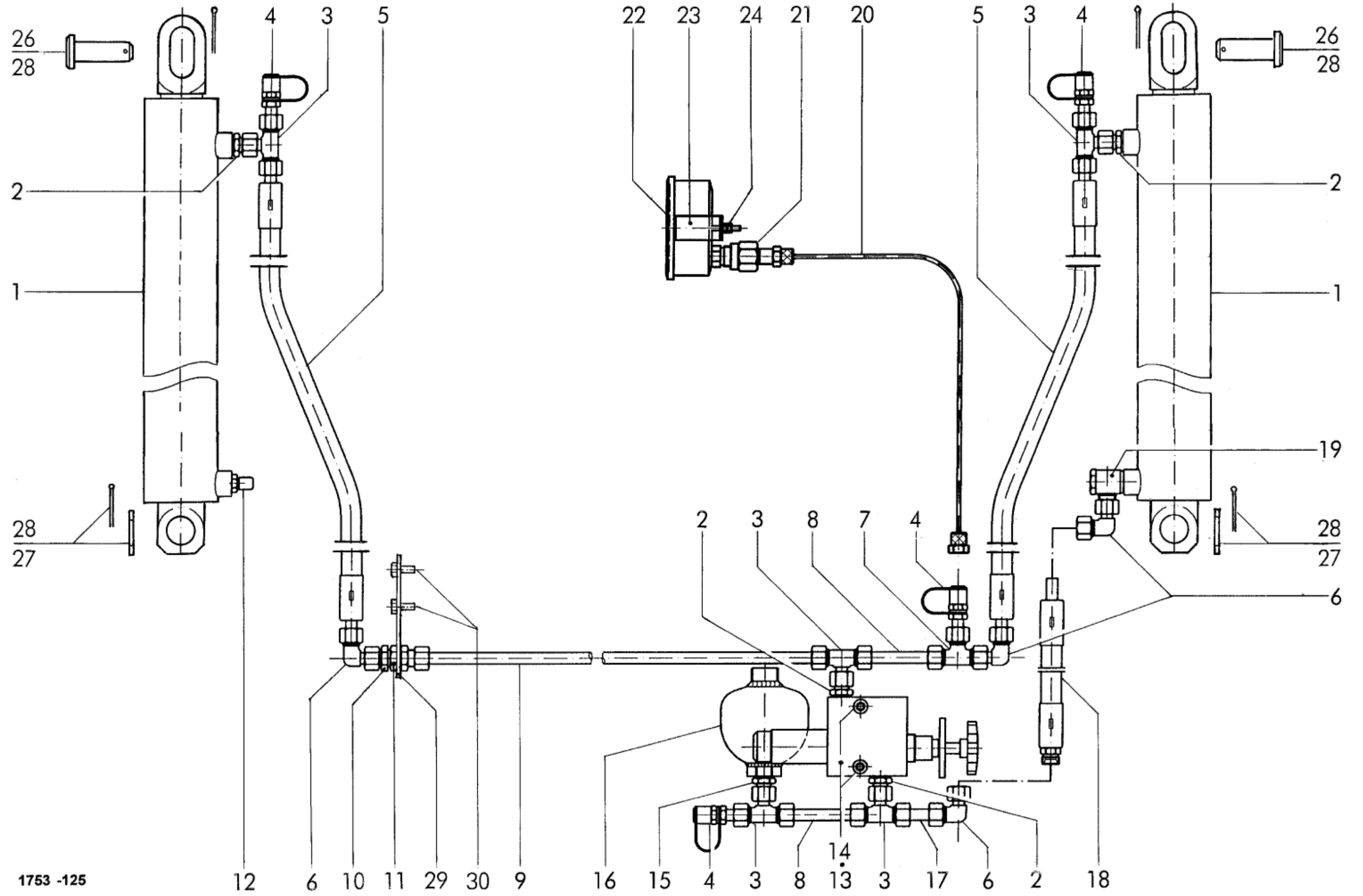
ГИДРАВЛИКА: ЗАДНЯЯ ДВЕРЬ И СЕТЧАТЫЙ ПЕРЕПЛЕТ
 HYDRAULIC: TAILGATE AND NET UNIT
 HYDRAULIQUE: PORTE ARRIERE ET GROUPE FILET

POS.NR. POS.NO. POS.NO.	TEILE NR. PART.NO. NO. DE PIECE	КОЛИЧЕСТВО ЕДИНИЦ , КОЛИЧЕСТВО
1	0951.11.82.00	2
2	0920.14.05.00	4
3	0954.31.20.00	1
4	0955.91.10.00	2
	0955.96.08.00	2
5	0955.60.33.00	2
6	0952.26.07.00	2
7	0954.12.66.00	1
8	0955.34.04.00	3
9	0955.38.13.00	2
10	0952.13.03.00	
11	1753.46.06.18	
12*	0901.21.04.00	
	0907.10.10.00	
	0911.10.10.00	
	1753.46.06.24	2
	0907.10.08.00	4
	0911.10.08.00	4
15	0954.12.87.00	
16	0954.12.26.00	
17	0955.21.05.00	
18	0907.22.19.00	
19	1753.46.06.45	
20	0955.20.12.00	
21	0954.62.44.00	5
22	0905.19.10.00	5
23	0972.64.03.00	3
24	1753.46.06.60	2
25	0901.20.64.00	4
	0911.10.08.00	4
26_	1753.46.13.08	2
27_	0901.21.10.00	2
	0907.10.10.00	2
	0911.10.10.00	2

ИМЕНОВАНИЕ	DESCRIPTION	ОБОЗНАЧЕНИЕ
Плунжерный цилиндр	плунжерный цилиндр	Верин
Подшипники скольжения	sliding bearing	bague de glissement
Разъем сцепления	coupling	raccord de couplage
Накидная гайка	clamping nut	écrou à chapeau
Режущее кольцо	cutting ring	bague tranchante
Прямая ввинчивающаяся заглушка	straight connection	ракорд
обратный клапан дроссельной заслонки	nonreturn valve	soupape de retenue
Шланг высокого давления	high pressure hose	flexible à haute press.
Регулируемый угловой фитинг	соединение локтя, регулируемо	raccord coude, ajust.
Регулируемый L-образный фитинг	adjustable male stud tee	L- raccord, ajustabl
Блочный шаровой кран	stop valve	robinet à bille
Плита	тарелка	налет
6-картанный винт к №11	hex.bolt for No.11	boulon à tête hex. po
бкт-Мать	hex.nut	écrou hexagonal
Пружинное кольцо	spring washer	rondelle grower
Бюгель	кронштейн	этриер
бкт-Мать	hex.nut	écrou hexagonal
Пружинное кольцо	spring washer	rondelle grower
Шланг высокого давления	high pressure hose	flexible à haute press.
Шланг высокого давления	high pressure hose	flexible à haute press.
Прямой фитинг переборки	straight connection	raccord droit
бкт-Мать	hex.nut	écrou hexagonal
Трубопровод	tubing	conduite hydraulique
Фитинг для угловой переборки	bulkhead elbow	raccord coudé
Хомут для труб	pipe clamp	колье де сепраж
Резьбонарезной винт	нажимной винт	вис авто-тарадевз
Кабельные стяжки	кабельная стяжка	колье де кабель
Винт с выступом	strap	patte
6 тыс.	hex.bolt	boulon à tête hex.
Пружинное кольцо	spring washer	rondelle grower
Болт	болт	boulon
6-картанный винт	шестигранный болт	boulon à tête hex.
бкт-Мать	hex.nut	écrou hexagonal
Пружинное кольцо	spring washer	rondelle grower
Продолжение J 11	continuation J 11	continuation J 11

1753 -198

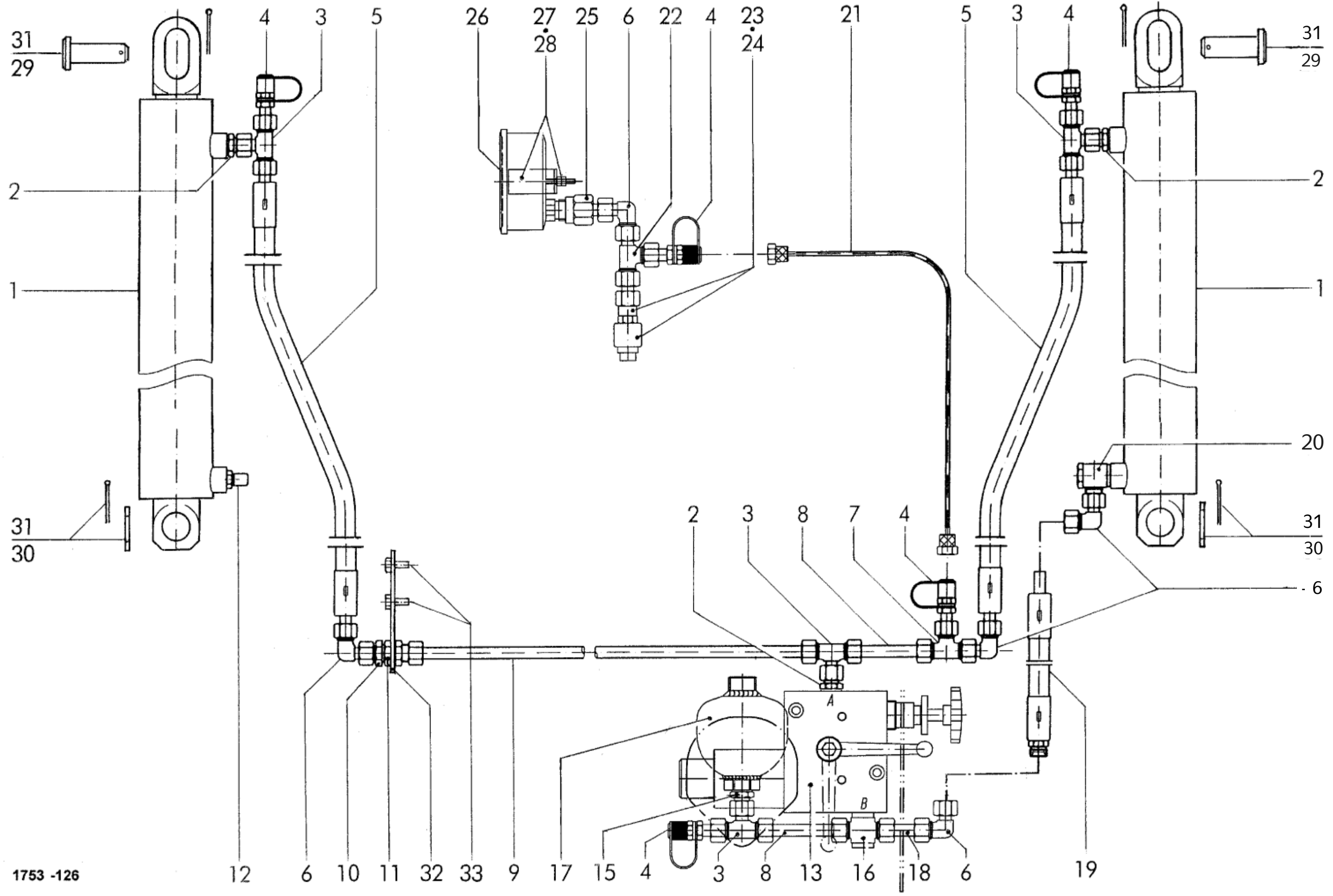




1753 -125

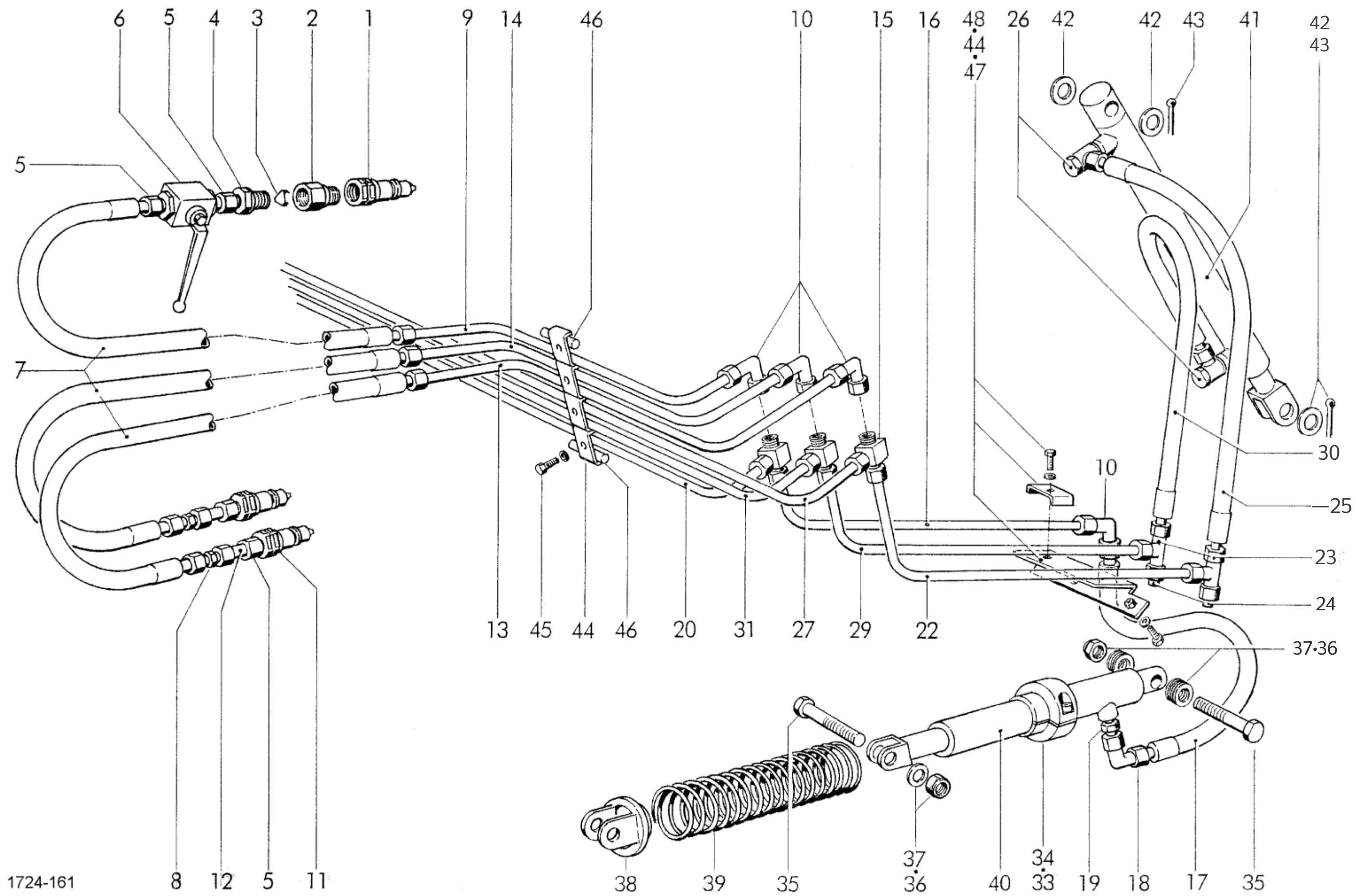
ГИДРАВЛИКА: НАТЯЖЕНИЕ РЕМНЯ
 HYDRAULIC: BELT TENSION
 HYDRAULIQUE: TENSION DE COURROIE

POS.NR. POS.NO. POS.NO.	TEILE NR. PART.NO. NO. DE PIECE	КОЛИЧЕСТВО ЕДИНИЦ , КОЛИЧЕСТВО	ИМЕНОВАНИЕ	DESCRIPTION
1	0951.11.78.00	2	Цилиндр	цилиндр
2	0955.12.23.00	4	Прямой ввинчивающийся фитинг	male stud c
3	0955.36.08.00	5	Регулируемый Т-образный фитинг	T-connectio
4	0955.75.09.00	4	Измерительный разъем	gauge conr
5	0954.12.25.00	2	Шланг высокого давления	high pressu
6	0955.34.04.00	5	Регулируемый угловой фитинг	adjustable n
7	0955.16.67.00	1	Т-образный фитинг	T-connectio
8	1246.09.03.17		Трубопровод	tubing
9	1753.46.05.22	1	Трубопровод	tubing
10	0955.21.05.00		Прямой фитинг переборки	straight cor
11	0907.22.19.00		бкт-Мать	hex.nut
12	0926.76.09.00		Выпускной клапан	breather val
	0952.60.77.00		Блок управления	control bloc
	0902.10.30.01		Цилиндрический винт	alan head b
	0911.10.08.00		Пружинное кольцо	spring wash
15	0955.10.67.00		Прямой ввинчивающийся фитинг	male stud c
16	0953.22.05.00		Мембранное хранилище	diaphragm
17	1309.31.02.47		Трубопровод	tubing
18	0954.12.06.00		Шланг высокого давления	high pressu
19	0955.31.27.00		Угловой поворотный фитинг	banjo coup
20	0955.75.17.00		Мерный шланг	брюки
21	0952.71.84.00		Соединение манометра Шрбг.	conection f
22	0952.71.04.00		Манометр	pressure ga
23	0952.71.03.00		Крепежная скоба	attaching b
24	0907.10.05.00	4	бкт-Мать	hex.nut
25*	0952.58.14.00	1	Вставка седельного клапана для №13	seating valv
26	0917.62.44.00	2	Болт	болт
27	0910.15.26.00	2	Дисковая	washer
28	0916.11.23.00	4	шплинта	split pin
29	1753.46.06.60	2	Вкладка	ремешок
30	0901.20.64.00	4	6-каратный винт	шестигран
	0911.10.08.00	4	Пружинное кольцо	spring wash



1753 -126

ПОС. NR. ПОС. NO. ПОС. NO.	TEILE NR. PART. NO. NO. DE PIECE	КОЛИЧЕСТВО ЕДИНИЦ, КОЛИЧЕСТВО	ИМЕНОВАНИЕ	DESCRIPTION	ОБОЗНАЧЕНИЕ	ТЕХ. INFO TECH. INFO INFO TECHN.
ГИДРАВЛИКА: ГИДРАВЛИЧЕСКАЯ:		RIEMENSPANNUNG BELT TENSION де HYDRAULIQUE: TENSION		КУРРУА		РП 520 Мастер РП 520 Мастер РП 520 Мастер
1	0951.11.78.00	2	Цилиндр	цилиндр	цилиндр	
2	0955.12.23.00	4	Прямой ввинчивающийся фитинг	male stud coupling	raccord, adjustable	CL 12
3	0955.36.08.00	5	Регулируемый Т-образный фитинг	T-connection, adjustable	raccord-T, adjustable	P - ETVD 12 L
4	0955.75.09.00	5	Измерительный разъем	gauge connector	raccord de mesurage	M 16x2 - VKA 3/12 л
5	0954.12.25.00	2	Шланг высокого давления	high pressure hose	flexible à haute pression	10x1000
6	0955.34.04.00	5	Регулируемый угловой фитинг	adjustable male stud elbow	raccord coude, adjustable	S - EWV 12 л
7	0955.16.67.00	1	Т-образный фитинг	T-connection	raccord-T	КЛ 12
8	1246.09.03.17		Трубопровод	tubing	conduite hydrauliques	12x1,5; лг. 90
9	1753.46.05.22		Трубопровод	tubing	conduite hydrauliques	12x1,5; Иг.1185
10	0955.21.05.00		Прямой фитинг переборки	straight connection	raccord droit	CB 12 ПЛ
11	0907.22.19.00		бкт-Мать	hex.nut	écrou hexagonal	BM 18x1,5
12	0926.76.09.00		Выпускной клапан	breather valve	reniflard	M 16x1,5
13	0952.60.88.00		Блок управления	control block	bloc de commande	
14*	0902.10.33.01		Цилиндрический винт к № 13	alan head bolt for No.13	visà tête cylindrique pour No. 13	M 8x65
	0911.10.08.00		Пружинное кольцо	spring washer	rondelle grower	
15	0955.10.67.00		Прямой ввинчивающийся фитинг	male stud coupling	raccord, adjustable	GE 12 L / M 18x1,5
16	0955.31.06.00		Дросселфр. Поворотный фитинг	swivel joint	ракорд	DSTV 12 PLM
17	0953.22.05.00		Мембранное хранилище	diaphragm store	accumuateur à diaphragme	
18	1309.31.02.47		Трубопровод	tubing	conduite hydrauliques	12x1,5; лг. 50
19	0954.12.06.00		Шланг высокого давления	high pressure hose	flexible à haute pression	10x350
20	0955.31.27.00		Угловой поворотный фитинг	banjo coupling	raccord banjo	S-DSVW 12 Лм
21	0955.75.17.00		Мерный шланг	брюки	tuyau	SMA 3 - 4000
22	0955.38.13.00		Регулируемый L-образный фитинг	adjusting L-connection	raccord, adjustable	
23	0955.71.89.00		Отрегулируйте. Мано. Соединительные патрубки	adjusting union	raccord d'адаптация	
24	0971.31.01.00		датчик давления	датчик	сенсорное озеро	
25_	0952.71.88.00		Соединение манометра Шрбг.	conection for pressure gauger	raccord pour indicateur de pression	MAV 12 SR
26	0952.71.04.00		Манометр	pressure gauge	манометр	
27	0952.71.03.00	1	Крепежная скоба	attaching bracket	etrier de fixation	
28	0907.10.05.00	4	бкт-гайка	hex.nut	écrou hexagonal	M 5
29	0917.62.44.00	2	Болт	болт	boulon	25 ч 11x65x57
30	0910.15.26.00	2	Диск	washer	рондель	26
31	0916.11.23.00	4	Шплинт	split pin	goupille fendue	6x35
32	1753.46.06.60	2	Вкладка	ремешок	патте	
33	0901.20.64.00	4	6-каратный винт	шестигранный болт	boulon à tête hex.	M 8x16
	0911.10.08.00	4	Пружинное кольцо	spring washer	rondelle grower	



1724-161

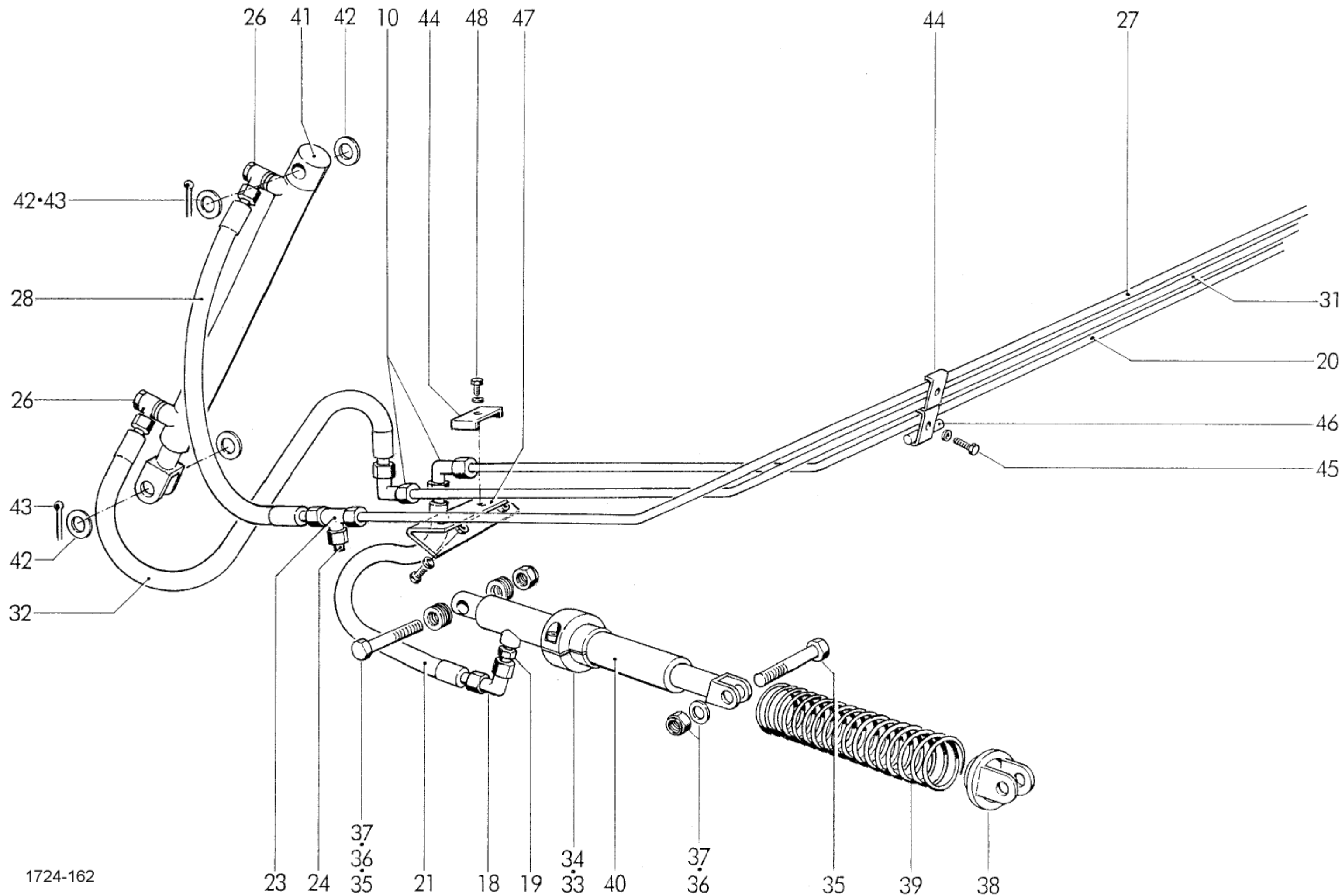
8 12 5 11

38 39 35 37 36 40 34 33 19 18 17 35

ГИДРАВЛИКА: ШИРОКИЙ КОЛЛЕКТОР С ГИДРАВЛИЧЕСКИМ ПОВОРОТНЫМ ДНОМ БЕЗ РЕЖУЩЕГО МЕХАНИЗМА
HYDRAULIC: WIDE PICK-UP WITH HYDRAULIC BOTTOM FLAP WITHO

HYDRAULIQUE: RAMASSEUR LARGE AVEC FONT PIVOTANT SANS DISPOSITIF DE COUPE

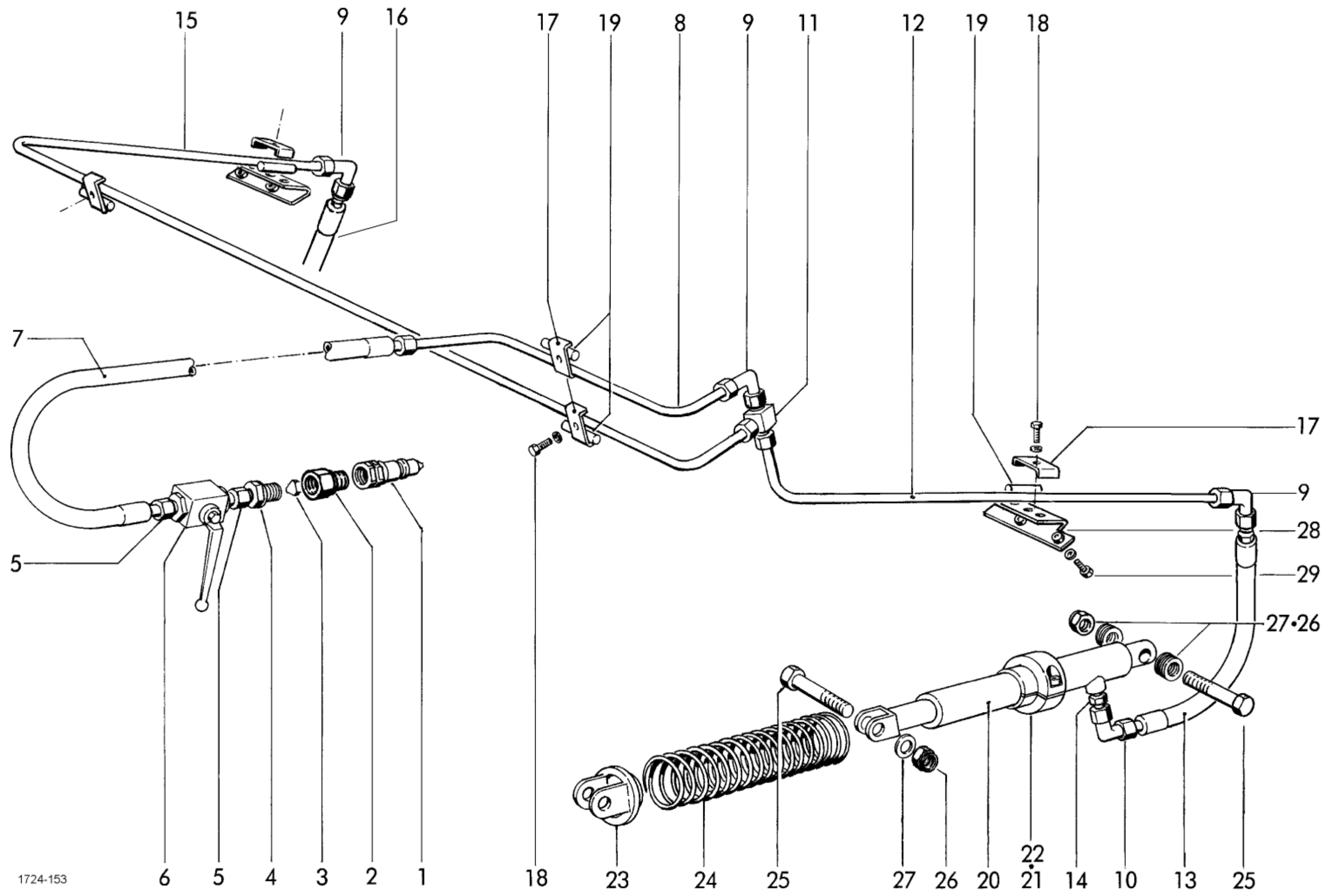
POS.NR. POS.NO. POS.NO.	TEILE NR. PART.NO. NO. DE PIECE	КОЛИЧЕСТВО ЕДИНИЦ, КОЛИЧЕСТВО	ИМЕНОВАНИЕ	DESCRIPTION	ОБОЗНАЧЕНИЕ
1	0954.31.22.00		Разъем сцепления	coupling	raccord de couplage
2	0955.56.14.00		Корпус дроссельной заслонки	throttle housing	boîte de la soupape
3	0952.26.06.00		обратный клапан дроссельной заслонки	nonreturn valve	soupage de retenue
4	0955.60.33.00		Прямая ввинчивающаяся заглушка	threaded bushing	manchon vissé
5	0955.91.10.00	5	Накидная гайка	clamping nut	écrou à chapeau
	0955.96.08.00	5	Режущее кольцо	cutting ring	bague taraudeuse
6	0952.13.03.00	1	Блочный шаровой кран	stop valve	robinet à bille
7	0954.12.84.00	3	Шланг высокого давления	high pressure hose	flexible à haute pression
8	0955.12.67.00	2	Прямой фитинг	straight connection	раккорд
9	1724.56.02.16	1	Трубопровод	tubing	conduite hydrauliques
10	0955.14.67.00	6	Угловой фитинг	локтевой союз	raccord coudé
11	0954.31.20.00	2	Разъем сцепления	coupling	raccord de couplage
11a*	0954.31.49.00	_ 3	Вилка сцепления США	coupling USA	raccord de couplage USA
116*	0954.31.51.00	2	Адаптер США	адаптер США	адаптер США
12	0954.31.68.00	2	Дроссельная заслонка	orifice sleeve	дуэль д'этранг элемент
13	1724.56.03.14	1	Трубопровод	tubing	conduite hydrauliques
14	1724.56.04.14	1	Трубопровод	tubing	conduite hydrauliques
15	0955.38.13.00	3	Регулируемый L-образный фитинг	adjustable male stud tee	L- raccord, adjustable
16	1724.56.06.06		Трубопровод слева	tubing left	conduite hydrauliques gauche
	1724.57.56.07		Трубопровод слева	tubing left	conduite hydrauliques gauche
17	0954.12.17.00		Шланг высокого давления	high pressure hose	flexible à haute pression
18	0955.34.04.00		Регулируемый угловой фитинг	соединение локтя, регулируемо	raccord coude, adjustable
19	0955.10.67.00		Прямой ввинчивающийся фитинг	straight connection	раккорд
20	1724.56.06.12		Трубопровод справа	tubing right	conduite hydrauliques droite
21	0954.12.08.00		Шланг высокого давления	high pressure hose	flexible à haute pression
22_	1724.56.07.06		Трубопровод слева	tubing left	conduite hydrauliques gauche
	1724.57.57.09		Трубопровод слева	tubing left	conduite hydrauliques gauche
23	0955.16.67.00	3	T-образный фитинг	T-connection	raccord-T
24	0955.88.04.00	3	Запорный патрубок	locking plug	bouchon de couverture
25	0954.12.12.00		Шланг высокого давления	high pressure hose	flexible à haute pression
	0954.12.18.00		Шланг высокого давления	high pressure hose	flexible à haute pression
26	0955.31.24.00		Угловой поворотный фитинг	banjo coupling	raccord banjo
27	1724.56.07.13		Трубопровод справа	tubing right	conduite hydrauliques droite
28	0954.12.19.00		Шланг высокого давления	high pressure hose	flexible à haute pression
	0954.12.18.00		Шланг высокого давления	high pressure hose	flexible à haute pression
			= Коллектор 30 зубцов / ряд	Pick up 30 tines / bar	Ramasseur 30 dents / rangee
		>	= Коллектор 26 зубцов / ряд	Pick up 26 tines / bar	Ramasseur 26 dents / rangee
			Продолжение J 31	continuation J 31	continuation J 31



1724-162

ГИДРАВЛИКА: ШИРОКИЙ КОЛЛЕКТОР С ГИДРАВЛИЧЕСКИМ ПОВОРОТНЫМ ДНОМ БЕЗ РЕЖУЩЕГО МЕХАНИЗМА
 HYDRAULIC: WIDE PICK-UP WITH HYDRAULIC BOTTOM FLAP WITHO
 HYDRAULIQUE: RAMASSEUR LARGE AVEC FONT PIVOTANT SANS DISPOSITIF DE COUPE

POS.NR. POS.NO. POS.NO.	NO. DE PIECE	TEILE NR. PART.NO. NO. DE PIECE	КОЛИЧЕСТВО ЕДИНИЦ , КОЛИЧЕСТВО	ИМЕНОВАНИЕ	DESCR
29		1724.56.08.06		Трубопровод слева	tubing
		1724.57.58.08		Трубопровод слева	tubing
30		0954.12.19.00		Шланг высокого давления	high p
31		1724.56.08.13		Трубопровод справа	tubing
32		0954.12.17.00		Шланг высокого давления	high p
33		1713.53.08.022		Зажимная деталь	clamp
34		0902.10.64.004		Цилиндрический винт	alan h
35		0901.12.08.004		Шестигранный болт	шест
36		0907.60.14.004		Стопорная гайка	safet
37		0910.10.15.0024		Диск	wash
38		1257.43.01.182		Печатная тарелка	press
39		0940.16.24.002		Пружина сжатия	press
40		0951.11.12.002		Плунжерный цилиндр	гидр.
41		0951.11.66.002		Гидравлический цилиндр	гидра
42		0910.10.21.0016		Диск	wash
43		0916.11.14.008		Шплинт	split p
44		0954.60.65.008		Двойной зажим	doubl
45		0901.20.70.008		Шестигранный болт	шест
		0911.10.08.008		Пружинное кольцо	spring
46		1724.56.17.073		Прокладка	прокл
47		1724.56.47.092		Держатель	крон
48		0901.20.66.00		Шестигранный болт	шест
		0911.10.08.008		Пружинное кольцо	spring
49*	-	0954.60.04.00 ^{nB}		Хомут	clamp
50*		0901.20.68.00nB...		Шестигранный болт	шест
		0911.10.08.00nB_		Пружинное кольцо	spring
		0907.10.08.00 ^{nB}		бкт-Мать	шест
			+	= Коллектор 30 зубцов / Строка	Pick u
			>	= Коллектор 26 зубцов / Строка	Pick u
				смотрите также J 30	see al



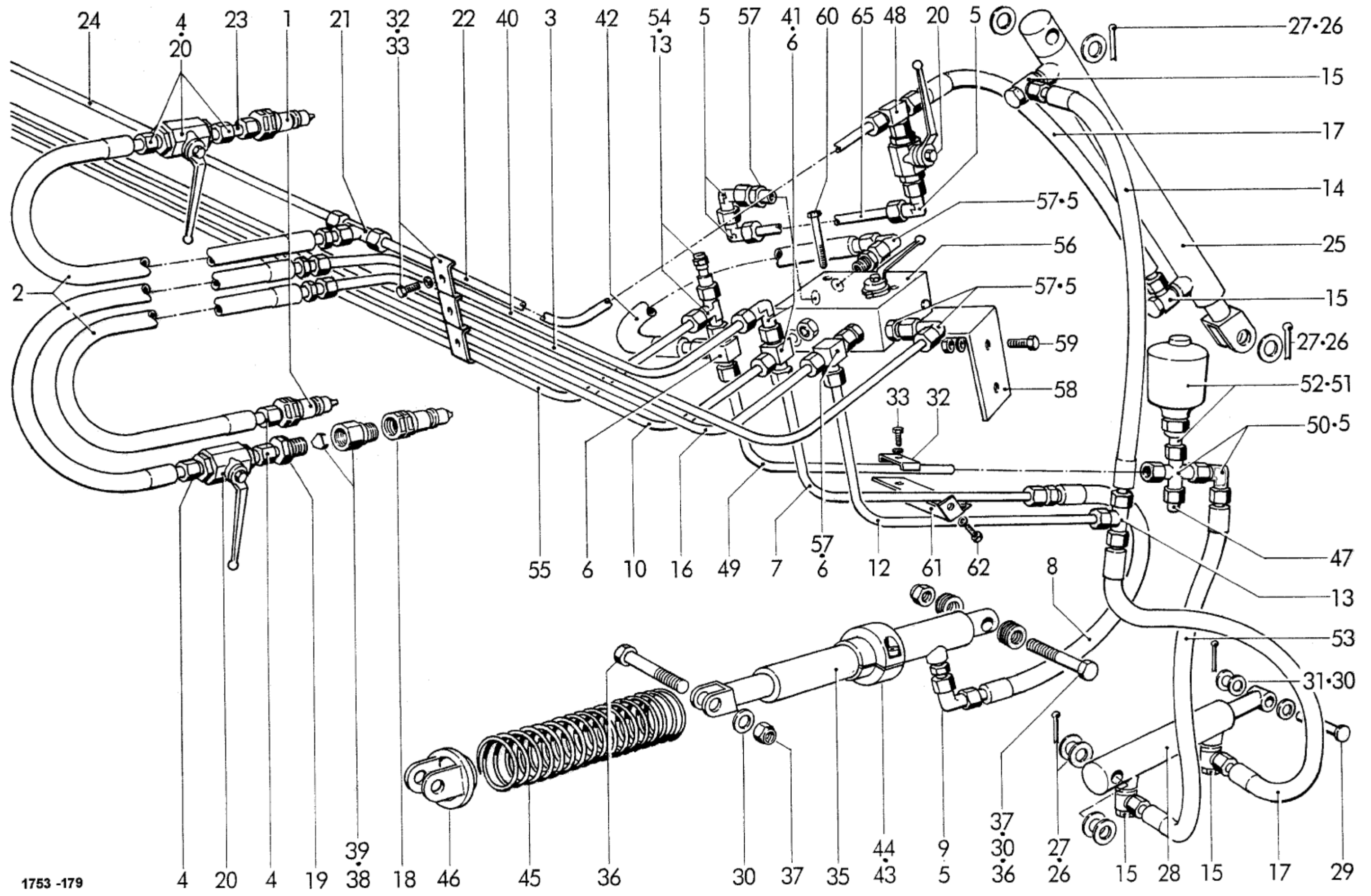
1724-153

ГИДРАВЛИКА: ШИРОКИЙ КОЛЛЕКТОР С ТВЕРДЫМ ДНОМ БЕЗ РЕЖУЩЕГО МЕХАНИЗМА

HYDRAULIC: WIDE PICK-UP WITH FIXED BOTTOM PLATE WITHOI

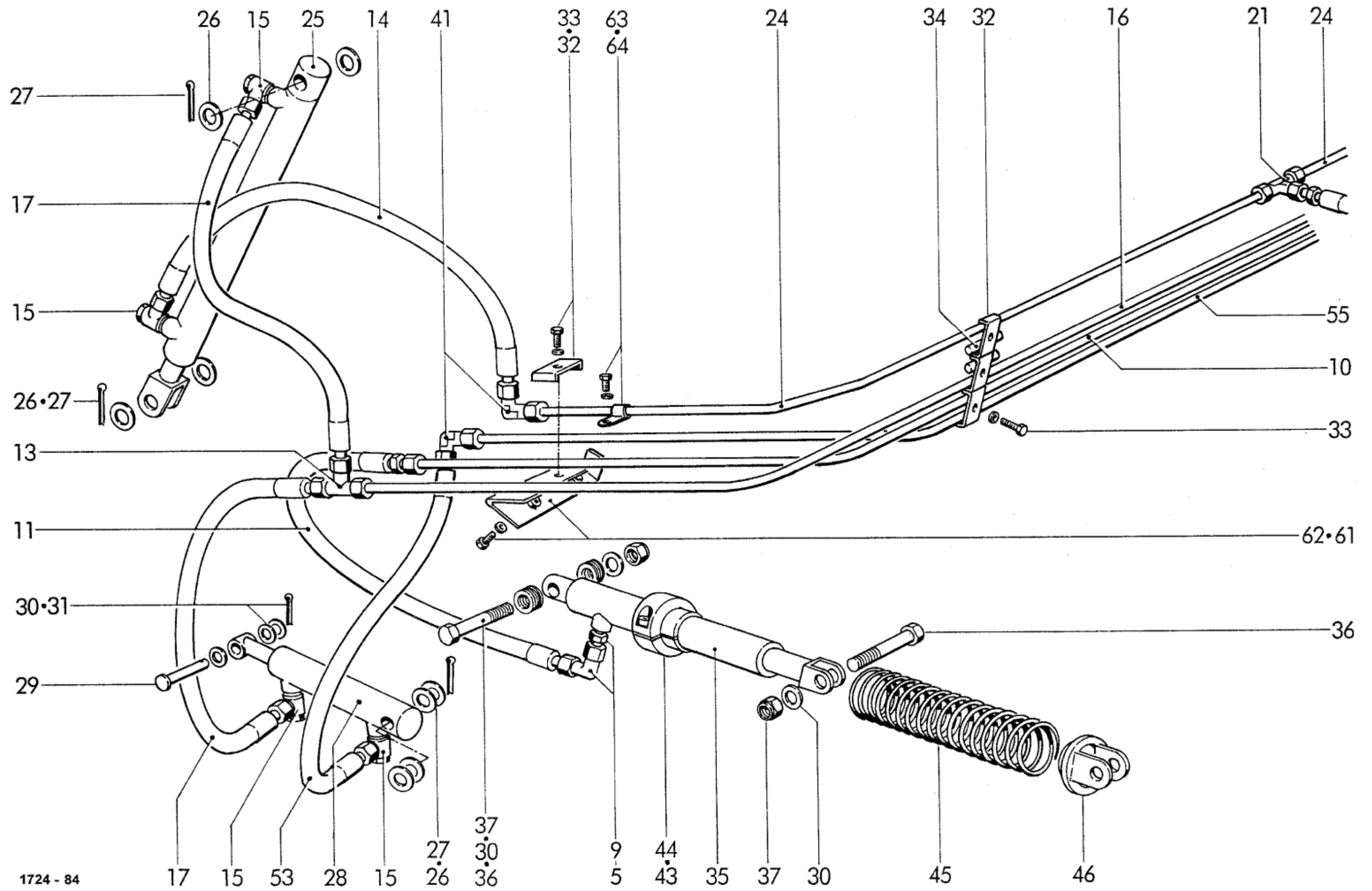
HYDRAULIQUE: RAMASSEUR LARGE AVEC TÔLE DE FOND NON-PLIABLES SANS DESPOSITIF DE COUPE

POS.NR. POS.NO. POS.NO. DE PIECE	TEILE NR. PART.NO. NO. DE PIECE	КОЛИЧЕСТВО ЕДИНИЦ , КОЛИЧЕСТВО	ИМЕНОВАНИЕ	DESCRIPTION	ОБОЗНАЧЕНИЕ
1	0954.31.22.00	1	Разъем сцепления	coupling	raccord de couplage
2	0955.56.14.00		Корпус дроссельной заслонки	throttle housing	boîte de la soupape
3	0952.26.06.00		обратный клапан дроссельной заслонки	nonreturn valve	soupape de retenue
4	0955.60.33.00		Прямая ввинчивающаяся заглушка	straight connection	раккорд
5	0955.91.10.00	2	Накидная гайка	clamping nut	écrou à chapeau
	0955.96.08.00	2	Режущее кольцо	cutting ring	bague taraudeuse
6	0952.13.03.00	1	Блочный шаровой кран	stop valve	robinet à bille
7	0954.12.84.00		Шланг высокого давления	high pressure hose	flexible à haute pres
8	1724.56.02.16	1	Трубопровод	tubing	conduite hydrauliqu
9	0955.14.67.00	3	Угловой фитинг	локтевой союз	raccord coudé
10	0955.34.04.00	2	Регулируемый угловой фитинг	соединение локтя, регулируемое	raccord coude, adju
11	0955.38.13.00		Регулируемый L-образный фитинг	adjustable male stud tee	L- raccord, adjustab
12	1724.56.06.06		Трубопровод слева	tubing left	conduite hydrauliqu
	1724.57.56.07		Трубопровод слева	tubing left	conduite hydrauliqu
13	0954.12.18.00		Шланг высокого давления	high pressure hose	flexible à haute pres
14	0955.10.67.00		Прямой ввинчивающийся фитинг	male stud coupling	raccord, adjustable
15	1724.56.06.12		Трубопровод справа	tubing right	conduite hydrauliqu
16	0954.12.17.00		Шланг высокого давления	high pressure hose	flexible à haute pres
17	0954.60.65.00	5	Двойной зажим	double clamp	двойной угольщик
18	0901.20.70.00	5	6-картанный винт	шестигранный болт	boulon à tête hex.
	0911.10.08.00	5	Пружинное кольцо	spring washer	rondelle grower
19	1724.56.17.07	5	Прокладка	прокладка	entretoise
20	0951.11.12.00	2	Плунжерный цилиндр	плунжерный цилиндр	Верин
21	1713.53.08.02	2	Зажимная деталь	clamping piece	cosse machoires
22	0902.10.64.00	4	Цилиндрический винт	alan head bolt	vis à tête cylindrique
23	1257.43.01.18	2	Печатная тарелка	pressure plate	plateau de pression
24	0940.16.24.00	2	Пружина сжатия	pressure spring	ressort de pression
25	0901.12.08.00	4	Шестигранный болт	шестигранный болт	boulon à tête hex.
26	0907.60.14.00	4	Стопорная гайка	safety nut	contre écrou
27	0910.10.15.00	12	Диск	washer	рондель
28	1724.56.47.09	2	Держатель	рычаг	поддержка
29	0901.20.66.00	4	6-картанный винт	шестигранный болт	boulon à tête hex.
	0911.10.08.00	4	Пружинное кольцо	spring washer	rondelle grower
			= Коллектор 30 зубцов / ряд	Pick up 30 tines / bar	Ramasseur 30 dents
		o	= Коллектор 26 зубцов / ряд	Pick up 26 tines / bar	Ramasseur 26 dents



1753 -179

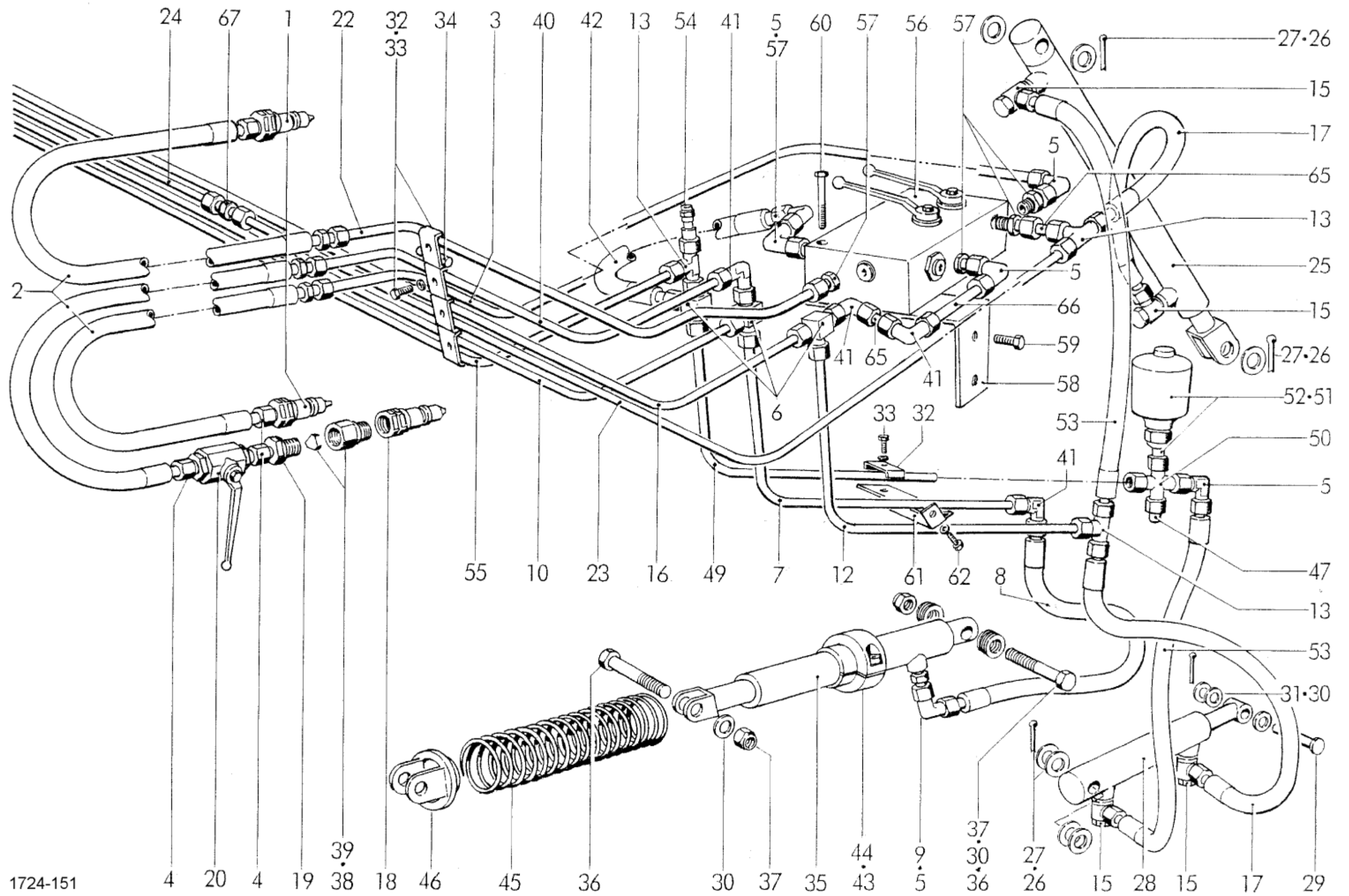
ГИДРАВЛИКА: ГИДРАВЛИЧЕСКАЯ	ШИРОКИЙ КОЛЛЕКТОР ШИРОКИЙ ГИДРАВЛИЧЕСКИЙ ПИКАП30 : RAMASSEUR	30 ZINKEN MIT HYDRAULISCHEM TINES WITH HYDRAULIC BOTTOM LARGE 30 DENTS AVEC FONT PIVOTANT ET DISPOSITIF DE COUPE	SCHWENKBODEN UND FLAP AND WITHOUT CUTTING	РЕЖУЩИЙ МЕХАНИЗМ 12 Н УСТРОЙСТВО 12 ЛЕЗВИЙ 12 ЛАМЕС	
POS.NR. POS.NO. POS.NO.	TEILE NR. PART.NO. NO. DE PIECE	КОЛИЧЕСТВО ЕДИНИЦ, КОЛИЧЕСТВО	ИМЕНОВАНИЕ	DESCRIPTION	ОБОЗНАЧЕНИЕ
1	0954.31.20.00	2	Разъем сцепления	coupling	raccord de couplage
2	0954.12.84.00	3	Шланг высокого давления	high pressure hose	flexible à haute pression
3	1724.57.03.09	1	Трубопровод	tubing	conduite hydrauliques
4	0955.91.10.00	4	Накидная гайка	clamping nut	écrou à chapeau
	0955.96.08.00	4	Режущее кольцо	cutting ring	bague tranchante
5	0955.34.04.00		Регулируемый угловой фитинг	соединение локтя, регулируемо	raccord coude, adjustable
6	0955.38.13.00	3	Регулируемый L-образный фитинг	adjustable male stud tee	L- raccord, adjustable
7	1724.56.06.06	1	Трубопровод, слева	tubing, left	conduite hydrauliques, gauche
8	0954.12.18.00	1	Шланг высокого давления	high pressure hose	flexible à haute pression
9	0955.10.67.00		Прямой ввинчивающийся фитинг	male stud coupling	raccord, adjustable
10	1724.56.06.12		Трубопровод, справа	tubing, right	conduite hydrauliques, droite
11	0954.12.08.00		Шланг высокого давления	high pressure hose	flexible à haute pression
12	1724.56.07.06		Трубопровод, слева	tubing, left	conduite hydrauliques, gauche
13	0955.16.67.00	3	T-образный фитинг	T-connection	raccord-T
14	0954.12.12.00	2	Шланг высокого давления	high pressure hose	flexible à haute pression
15	0955.31.24.00	8	Угловой поворотный фитинг	banjo coupling	raccord banjo
16	1724.56.07.13	1	Трубопровод, справа	tubing, right	conduite hydrauliques, droite
17	0954.12.19.00	4	Шланг высокого давления	high pressure hose	flexible à haute pression
18	0954.31.22.00	1	Разъем сцепления	coupling	raccord de couplage
19	0955.60.33.00	1	Прямая ввинчивающаяся заглушка	straight connection	ракорд
20	0952.13.03.00	3	Блочный шаровой кран	stop valve	robinet à bille
21	0955.36.05.00	2	Регулируемый T-образный фитинг	T-connection, adjustable	raccord-T, adjustable
22	1753.57.10.16	1	линия, слева	electric line, left	ligne, gauche
23	1721.46.06.05	1	Трубопровод	tubing	conduite hydrauliques
24	1724.57.77.30	1	линия, справа	electric line, right	ligne, droite
25_	0951.11.66.00	2	Гидравлический цилиндр	гидравлический цилиндр	гидравлический цилиндр
26	0910.10.21.00	nB...	Диск	washer	рондель
27	0916.11.14.00	6	Шплинт	split pin	goupille fendue
28	0951.11.65.00	2	Гидравлический цилиндр	гидравлический цилиндр	гидравлический цилиндр
29	0917.41.14.00	2	Болт	болт	boulon
30	0910.10.15.00	nB...	Диск	washer	рондель
31	0916.10.99.00	_2	Шплинт	split pin	goupille fendue
32	0954.60.65.00	8 8	Двойной зажим	double clamp	двойной угольщик
33	0901.20.70.00	8	6-каратный винт	шестигранный болт	boulon à tête hex.
	0911.10.08.00	8	Пружинное кольцо	spring washer	rondelle grower
34	1724.56.17.02	2	Прокладка	прокладка	entretoise
35	0951.11.12.00	2	Плунжерный цилиндр	плунжерный цилиндр	Верин
36_	0901.12.08.00	4	6-каратный винт	шестигранный болт	boulon à tête hex.
37	0907.60.14.00	4	Стопорная гайка	safety nut	contre-écrou
			Продолжение J 41A	continuation J41A	continuation J 41A



1724 - 84

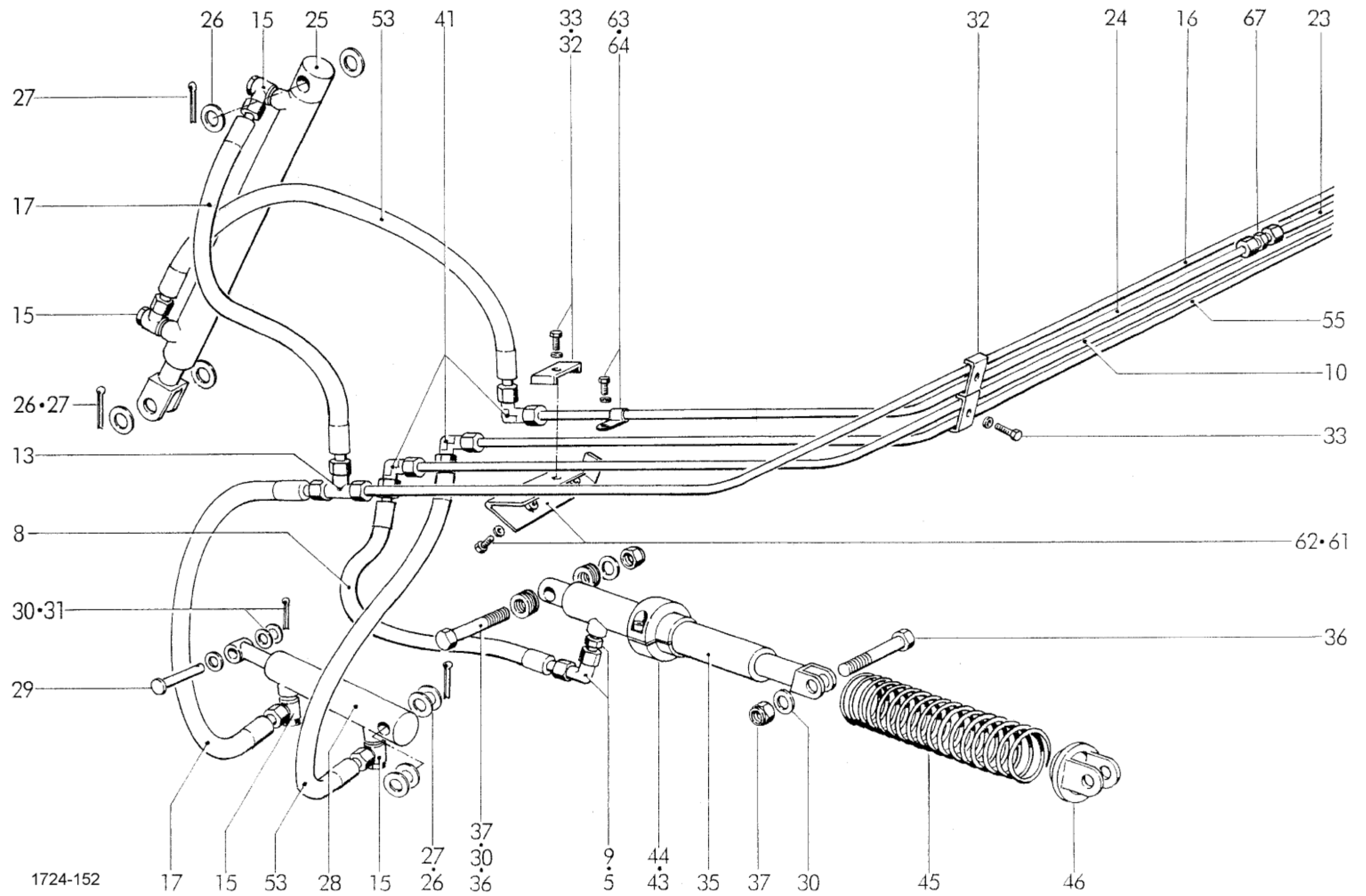
ГИДРАВЛИКА: ШИРОКИЙ КОЛЛЕКТОР 30 ЗУБЬЕВ С ГИДРАВЛИЧЕСКИМ ПОВОРОТНЫМ ОСНОВАНИЕМ И
 РЕЖУЩИМ МЕХАНИЗМОМ 12 НОЖЕЙ HYDRAULIC: WIDE PICK-UP 30 TINES WITH HYDRAULIC BOTTOM FLA
 HYDRAULIQUE: RAMASSEUR LARGE 30 DENTS AVEC FONT PIVOTANT ET DISPOSITIF DE COUPE 12 LAMES

POS.NR. POS.NO. POS.NO.	QUANTITY КОЛИЧЕСТВЕННОЕ КОЛИЧЕСТВО	ЧАСТИ NR. PART.NO. NO . DE PIECE	КОЛИЧЕСТВО ЕДИНИЦ , КОЛИЧЕСТВО	ИМЕНОВАНИЕ	DESCRIP
38		0955.56.14.00	1	Корпус дроссельной заслонки	throttl
39		0952.26.06.00		обратный клапан дроссельной заслонки	nonret
40		1724.56.02.16		Трубопровод	tubing
41		0955.14.67.00	2	Угловой фитинг	локте
42		0954.12.06.00	1	Шланг высокого давления	high pr
43		1713.53.08.02	2	Зажимная деталь	clampi
44		0902.10.64.00	4	Цилиндрический винт	alan he
45		0940.15.77.00	2	Пружина сжатия	pressu
46		1257.43.01.18	2	Печатающая тарелка, кпл.	pressu
47		0955.88.04.00		Запорный патрубок	locking
48		0955.36.08.00		Регулируемый Т-образный фитинг	T-conr
49		1724.57.09.06		Трубопровод, слева	tubing
50		0955.18.65.00		Поперечный фитинг	cross c
51		0955.60.33.00	2	Прямая ввинчивающаяся заглушка	straight
52		0953.22.06.00		Мембранное хранилище	diaphr
53		0954.12.18.00		Шланг высокого давления	high pr
54		0955.75.09.00	1	Измерительный терминал	gauge
55		1724.57.09.27		Трубопровод, справа	tubing
56		0952.60.76.00		Регулирующий клапан	distrib
57		0955.12.23.00	4	Прямой ввинчивающийся фитинг	male s
58		1724.57.36.03	1	Держатель	рычаг
59		0901.20.66.00	2	6-каратный винт	шести
		0907.10.08.00	2	6кт-Мать	hex.nu
		0911.10.08.00	2	Пружинное кольцо	spring
60		0901.10.66.00	1	6-каратный винт	шести
		0907.10.08.00		6кт-Мать	hex.nu
		0911.10.08.00		Пружинное кольцо	spring
61		1724.56.47.09	2	Держатель 6-каратный винт	lever
62		0901.20.66.00	8	Держатель 6-каратный винт	hex.bo
		0911.10.08.00		Пружинное кольцо	spring
63		0954.60.04.00	2	Хомут	clamp
64		0901.20.68.00	1	6-каратный винт	шести
		0911.10.08.00	1	Пружинное кольцо	spring
		0907.10.08.00		6кт-Мать	hex.nu
65		1753.57.10.27		Трубопровод	tubing

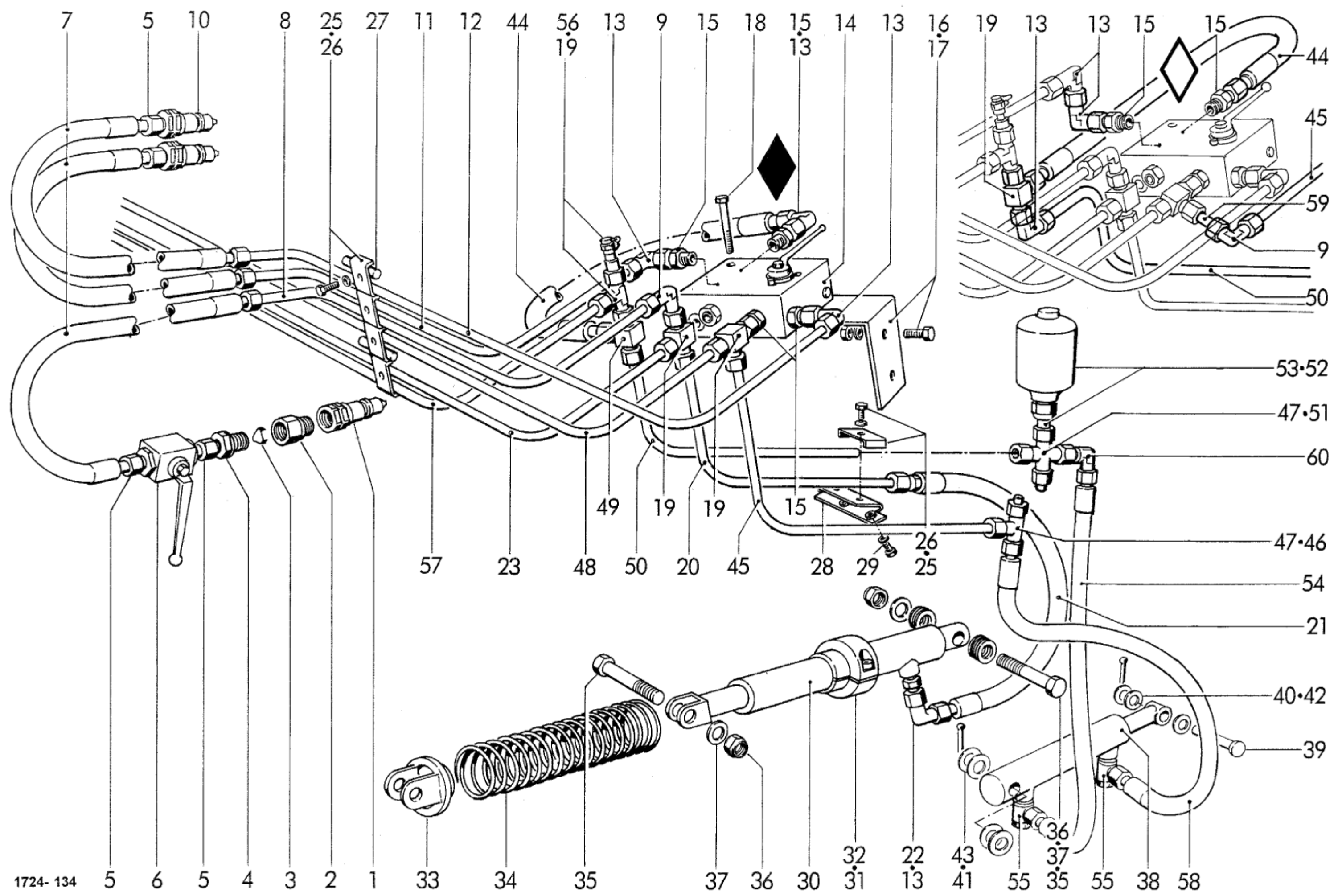


1724-151

ПОС.НР. POS.NO. POS.NO.	ТЕИЛЕ НР. PART.NO. NO. DE PIECE	КОЛИЧЕСТВО ЕДИНИЦ, КОЛИЧЕСТВО	ИМЕНОВАНИЕ	DESCRIPTION	ОБОЗНАЧЕНИЕ
ГИДРАВЛИКА: ШИРОКИЙ КОЛЛЕКТОР ШИРОКИЙ ГИДРАВЛИЧЕСКИЙ ПИКАП ГИДРАВЛИЧЕСКАЯ: RAMASSEUR					
30 TINES LARGE 30 ZINKEN MIT HYDRAULISCHEM WITH HYDRAULIC BOTTOM 30 DENTS AVEC FONT PIVOTANT SCHWENKBODEN UND FLAP AND WITHOUT CUTTING ET DISPOSITIF DE COUPE РЕЖУЩИЙ МЕХАНИЗМ 12 НОЖЕЙ УСТРОЙСТВО 12 ЛЕЗВИЙ 12 ЛАМЕС					
1	0954.31.20.00	2	Разъем сцепления	coupling	raccord de couplage
2	0954.12.84.00	3	Шланг высокого давления	high pressure hose	flexible à haute pression
3	1727.57.80.09	1	Трубопровод	tubing	conduite hydrauliques
4	0955.91.10.00	2	Накидная гайка	clamping nut	écrou à chapeau
	0955.96.08.00	2	Режущее кольцо	cutting ring	bague tranchante
5	0955.34.04.00	7	Регулируемый угловой фитинг	соединение локтя, регулируемо	raccord coude, adjustable
6	0955.38.13.00	3	Регулируемый L-образный фитинг	adjustable male stud tee	L- raccord, adjustable
7	1724.56.06.06	1	Трубопровод, слева	tubing, left	conduite hydrauliques, gauche
	0954.12.18.00	2	Шланг высокого давления	high pressure hose	flexible à haute pression
9	0955.10.67.00	2	Прямой ввинчивающийся фитинг	male stud coupling	raccord, adjustable
10	1724.56.06.12		Трубопровод, справа	tubing, right	conduite hydrauliques, droite
	1724.56.07.06		Трубопровод, слева	tubing, left	conduite hydrauliques, gauche
	0955.16.67.00	4	T-образный фитинг	T-connection	raccord-T
15	0955.31.24.00	8	Угловой поворотный фитинг	banjo coupling	raccord banjo
16	1724.56.07.13	1	Трубопровод, справа	tubing, right	conduite hydrauliques, droite
17	0954.12.19.00		Шланг высокого давления	high pressure hose	flexible à haute pression
18	0954.31.22.00		Разъем сцепления	coupling	raccord de couplage
19	0955.60.33.00		Прямая ввинчивающаяся заглушка	straight connection	ракорд
20	0952.13.03.00		Блочный шаровой кран	stop valve	robinet à bille
22	1727.57.79.09		Трубопровод	tubing	conduite hydrauliques
23	1727.57.82.04		Трубопровод, слева	tubing, left	conduite hydrauliques, gauche
24	1724.57.77.30		Трубопровод, справа	Трубопровод, право	Трубопровод, droit
25	0951.11.66.00	2	Гидравлический цилиндр	гидравлический цилиндр	гидравлический цилиндр
26	0910.10.21.00	nB...	Диск	washer	рондель
27	0916.11.14.00	6		split pin	goupille fendue
28	0951.11.65.00	2	Гидравлический цилиндр с шплинтом	hydraulic cylinder	cyindre hydraulique
29	0917.41.14.00	2	Болт	болт	boulon
30	0910.10.15.00	nB...	Диск	washer	рондель
31	0916.10.99.00	2	Шплинт	split pin	goupille fendue
32	0954.60.65.00	8	Двойной зажим	double clamp	двойной угольщик
33	0901.20.70.00	8	6-картанный винт	шестигранный болт	boulon à tête hex.
	0911.10.08.00	8	Пружинное кольцо	spring washer	rondelle grower
34	1724.56.17.02	1	Прокладка	прокладка	entretoise
35	0951.11.12.00	2	Плунжерный цилиндр	плунжерный цилиндр	Верин
36	0901.12.08.00	4	6-картанный винт	шестигранный болт	boulon à tête hex.
37	0907.60.14.00	4	Стопорная гайка	safety nut	contre-écrou
			Продолжение J 41 B	continuation J 41 B	continuation J 41 B



ГИДРАВЛИКА: ГИДРАВЛИЧЕСКАЯ	ШИРОКИЙ КОЛЛЕКТОР ШИРОКИЙ ГИДРАВЛИЧЕСКИЙ ПИКАП30 : RAMASSEUR	30 ZINKEN MIT HYDRAULISCHEM TINES WITH HYDRAULIC BOTTOM LARGE 30 DENTS AVEC FONT PIVOTANT	SCHWENKBODEN UND FLAP AND WITHOUT CUTTING ET DISPOSITIF DE COUPE	РЕЖУЩИЙ МЕХАНИЗМ 12 НОЖ УСТРОЙСТВО 12 ЛЕЗВИЙ 12 ЛАМЕС	
POS.NR. POS.NO. POS.NO.	TEILE NR. PART.NO. NO. DE PIÈCE	QUANTITY КОЛИЧЕСТВО ЕДИНИЦ , КОЛИЧЕСТВО	ИМЕНОВАНИЕ	DESCRIPTION	ОБОЗНАЧЕНИЕ
38	0955.56.14.00		Корпус дроссельной заслонки	throttle housing	boîte de la soupape
39	0952.26.06.00		обратный клапан дроссельной заслонки	nonreturn valve	soupage de retenue
40	1724.56.02.16		Трубопровод	tubing	conduite hydrauliques
41	0955.14.67.00		Угловой фитинг	локтевой союз	raccord coudé
42	0954.12.06.00		Шланг высокого давления	high pressure hose	flexible à haute pression
43	1713.53.08.02	2	Зажимная деталь	clamping piece	cosse machoires
44	0902.10.64.00	4	Цилиндрический винт	alan head bolt	vis à tête cylindrique
45	0940.15.77.00	2	Пружина сжатия	pressure spring	ressort de pression
46	1257.43.01.18	2	Печатающая тарелка, кпл.	pressure plate, cpl.	plateau de pression, cpl.
47	0955.88.04.00		Запорный патрубок	locking plug	bouchon de couverture
49	1724.57.09.06		Трубопровод, слева	tubing, left	conduite hydrauliques, gauche
50	0955.18.65.00		Поперечный фитинг	cross conection	raccordement en croix
51	0955.60.33.00		Прямая ввинчивающаяся заглушка	straight connection	ракорд
52	0953.22.06.00		Мембранное хранилище	diaphragm store	accumuateur à diaphragme
53	0954.12.18.00		Шланг высокого давления	high pressure hose	flexible à haute pression
54	0955.75.09.00		Измерительный терминал	gauge connector	raccord de mesurage
55	1724.57.09.27		Трубопровод, справа	tubing, right	conduite hydrauliques, droite
56	0952.61.02.00		Блок управления	control block	bloc de commande
57	0955.12.23.00	5	Прямой ввинчивающийся фитинг	male stud coupling	raccord, adjustable
58	1724.57.36.03	1	Держатель	рычаг	поддержка
59	0901.20.66.00	2	6-каратный винт	шестигранный болт	boulon à tête hex.
	0907.10.08.00	2	бкт-Мать	hex.nut	écrou hexagonal
	0911.10.08.00	2	Пружинное кольцо	spring washer	rondelle grower
60	0901.10.66.00	1	6-каратный винт	шестигранный болт	boulon à tête hex.
	0907.10.08.00		бкт-Мать	hex.nut	écrou hexagonal
	0911.10.08.00		Пружинное кольцо	spring washer	rondelle grower
61	1724.56.47.09	2		lever	support
62	0901.20.66.00	8	Держатель 6-каратный винт	hex.bolt	boulon à tête hex.
	0911.10.08.00	8	Пружинное кольцо	spring washer	rondelle grower
63	0954.60.04.00	2	Хомут	clamp	кольер
64	0901.20.68.00	1	6-каратный винт	шестигранный болт	boulon à tête hex.
	0911.10.08.00	1	Пружинное кольцо	spring washer	rondelle grower
	0907.10.08.00		бкт-Мать	hex.nut	écrou hexagonal
65	0955.12.90.00	2	Трубопровод	tubing	conduite hydrauliques
666	1246.09.03.17	1	Трубопровод	tubing	conduite hydrauliques
67	0955.12.67.00		Прямой фитинг	straight connection	raccord droit
			смотрите также J 40 B	see also J 40 B	regardez aussi J 40 B



1724-134

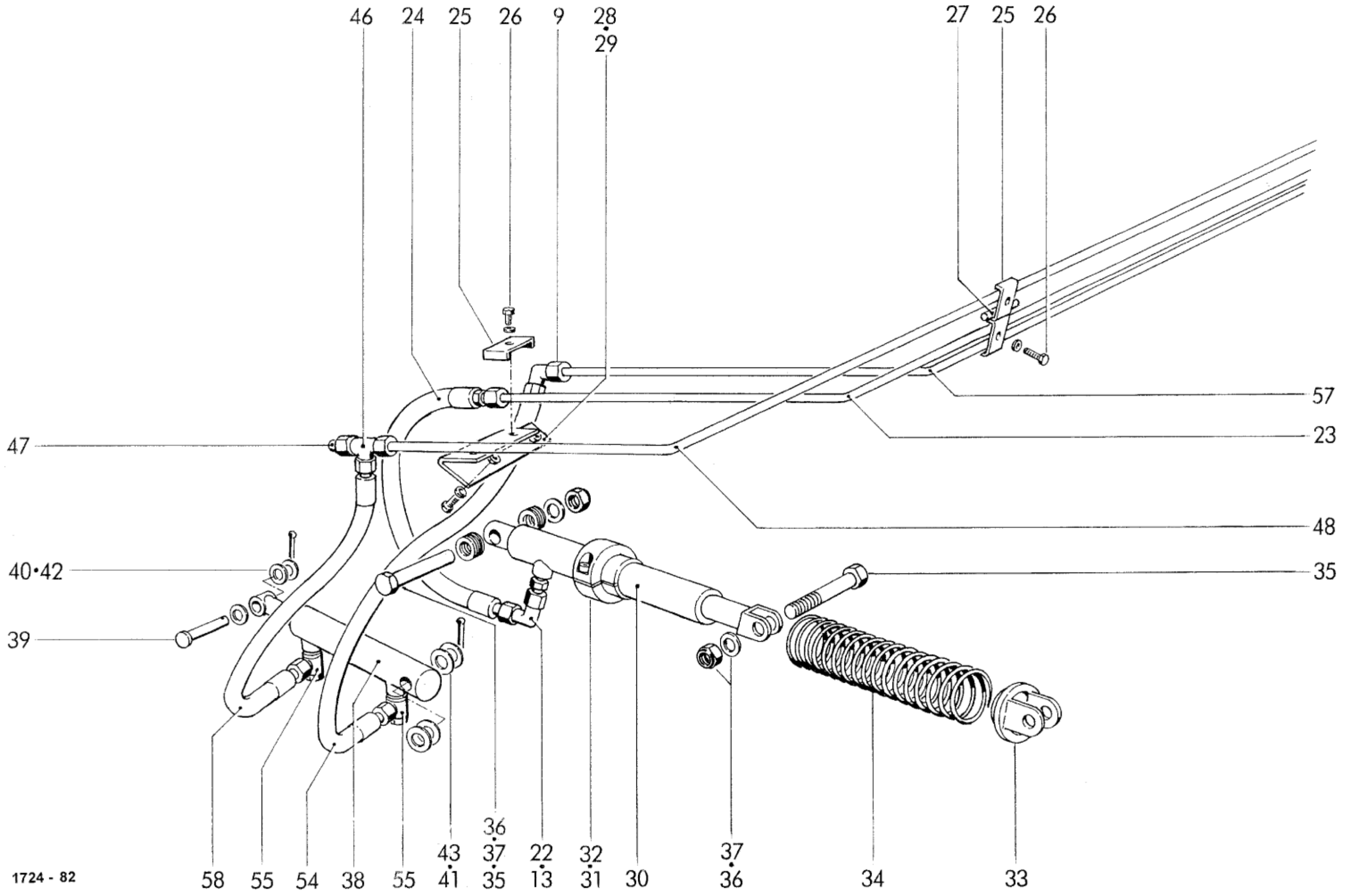
- 5
- 6
- 5
- 4
- 3
- 2
- 1
- 33
- 34
- 35
- 37
- 36
- 30
- 32
- 31
- 22
- 13
- 43
- 41
- 55
- 36
- 37
- 35
- 55
- 38
- 58

ГИДРАВЛИКА: ШИРОКИЙ КОЛЛЕКТОР С ТВЕРДЫМ ДНОМ И РЕЖУЩИМ МЕХАНИЗМОМ 12 НОЖЕЙ

HYDRAULIC: WIDE PICK-UP WITH FIXED BOTTOM PLATE AND C

HYDRAULIQUE: RAMASSEUR LARGE AVEC TÔLE DE FOND NON-PLIABLES ET DESPOSITIF DE COUPE 12 LAMES

POS.NR. POS.NO. POS.NO.	TEILE NR. PARTINO. NO. DE PIECE КОЛИЧЕСТВЕННОЕ КОЛИЧЕСТВО	КОЛИЧЕСТВО ЕДИНИЦ, КОЛИЧЕСТВО	ИМЕНОВАНИЕ	DESCRIPTION	ОБОЗНАЧЕНИЕ
1	0954.31.22.00		Разъем сцепления	coupling	raccord de couplage
2	0955.56.14.00		Корпус дроссельной заслонки	throttle housing	boîte de la soupape
3	0952.26.06.00		обратный клапан дроссельной заслонки	nonreturn valve	soupage de retenue
4	0955.60.33.00		Прямая ввинчивающаяся заглушка	straight connection	раккорд
5	0955.91.10.00	5	Накидная гайка	clamping nut	écrou à chapeau
	0955.96.08.00	5	Режущее кольцо	cutting ring	bague taraudeuse
6	0952.13.03.00	1	Блочный шаровой кран	stop valve	robinet à bille
7	0954.12.84.00	3	Шланг высокого давления	high pressure hose	flexible à haute press
	1724.56.02.16	1	Трубопровод	tubing	conduite hydraulique
9	0955.14.67.00	2	Угловой фитинг	локтевой союз	raccord coudé
10	0954.31.20.00	2	Разъем сцепления	coupling	raccord de couplage
11	1724.57.30.08		Трубопровод	tubing	conduite hydraulique
	1724.57.64.08		Трубопровод	tubing	conduite hydraulique
	1724.57.03.09		Трубопровод	tubing	conduite hydraulique
	1724.57.65.09		Трубопровод	tubing	conduite hydraulique
	0955.34.04.00	4	Регулируемый угловой фитинг	соединение локтя, регулируемое	raccord coude, adjust
	0952.60.76.00	1	Регулирующий клапан	distribution valve	дистрибьютор hydr
	0955.10.43.00	4	Прямой ввинчивающийся фитинг	male stud coupling	raccord, adjustable
	1724.57.36.03		Держатель	рычаг	поддержка
	1724.57.72.03	1	Держатель	рычаг	поддержка
17	0901.20.66.00	2	6-каратный винт	шестигранный болт	boulon à tête hex.
	0907.10.08.00	2	бкт-Мать	hex.nut	écrou hexagonal
	0911.10.08.00	2	Пружинное кольцо	spring washer	rondelle grower
18	0901.10.66.00		6-каратный винт	шестигранный болт	boulon à tête hex.
	0907.10.08.00		бкт-Мать	hex.nut	écrou hexagonal
	0911.10.08.00		Пружинное кольцо	spring washer	rondelle grower
19	0955.38.13.00	3	Регулируемый L-образный фитинг	adjustable male stud tee	L- raccord, adjustabl
20	1724.56.06.06		Трубопровод слева	tubing left	conduite hydraulique
	1724.57.56.07		Трубопровод слева	tubing left	conduite hydraulique
21	0954.12.17.00		Шланг высокого давления	high pressure hose	flexible à haute press
22	0955.10.67.00		Прямой ввинчивающийся фитинг	male stud coupling	raccord, adjustable
23	1724.56.06.12		Трубопровод справа	tubing right	conduite hydraulique
24	0954.12.18.00		Шланг высокого давления	high pressure hose	flexible à haute press
25	0954.60.65.00		Двойной зажим	double clamp	двойной угольник
26	0901.20.70.00	8	6-каратный винт	шестигранный болт	boulon à tête hex.
	0911.10.08.00	8	Пружинное кольцо	spring washer	rondelle grower
27	1724.56.17.07	nB...	Прокладка	прокладка	entretoise
			• = Коллектор 30 зубцов / ряд	Pick up 30 tines / bar	Ramasseur 30 dents
			<> = Коллектор 26 зубцов / ряд	Pick up 26 tines / bar	Ramasseur 26 dents
			Продолжение J 46	continuation J 46	continuation J 46



1724 - 82

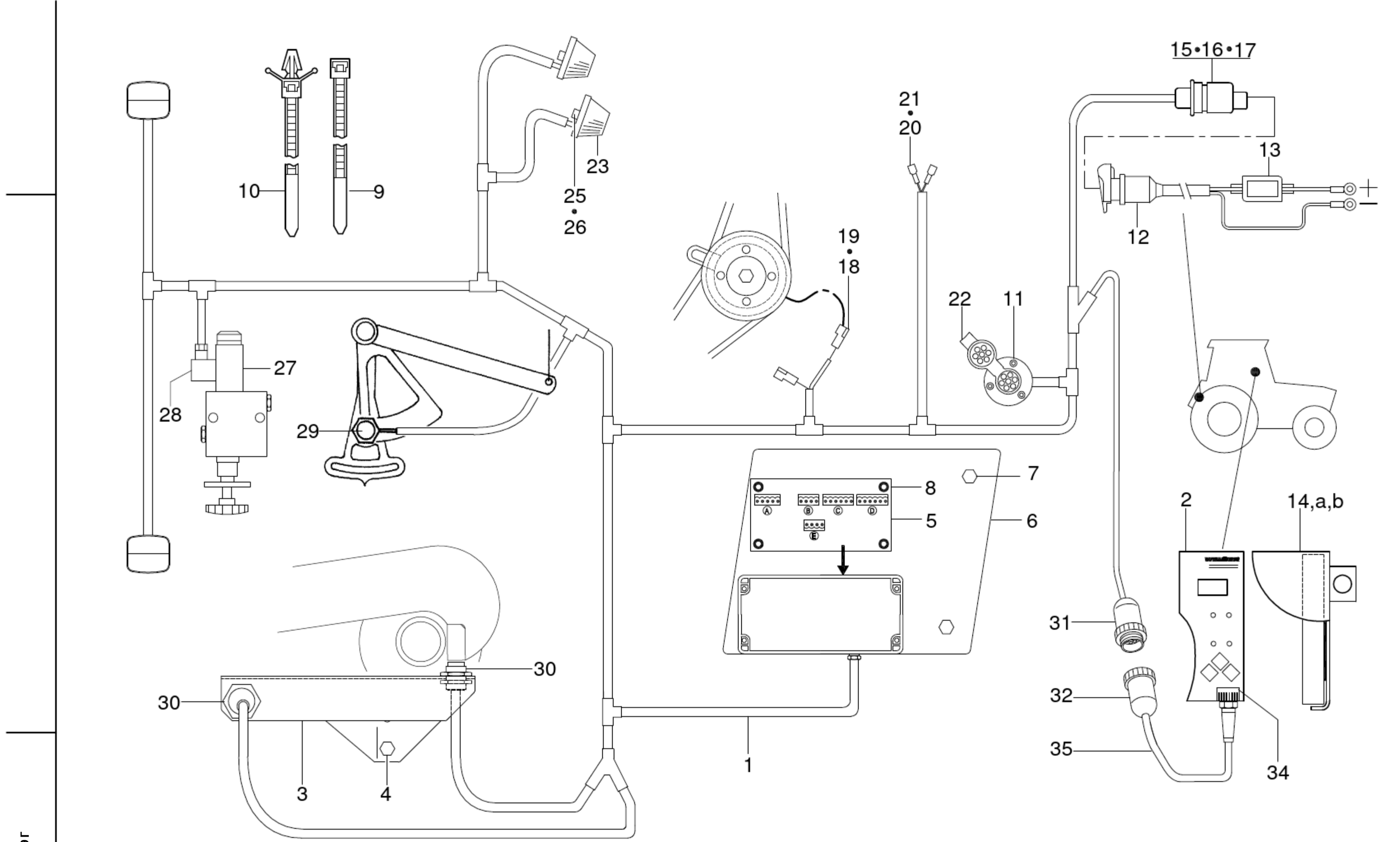
145

ГИДРАВЛИКА: ШИРОКИЙ КОЛЛЕКТОР С ТВЕРДЫМ ДНОМ И РЕЖУЩИМ МЕХАНИЗМОМ 12 НОЖЕЙ

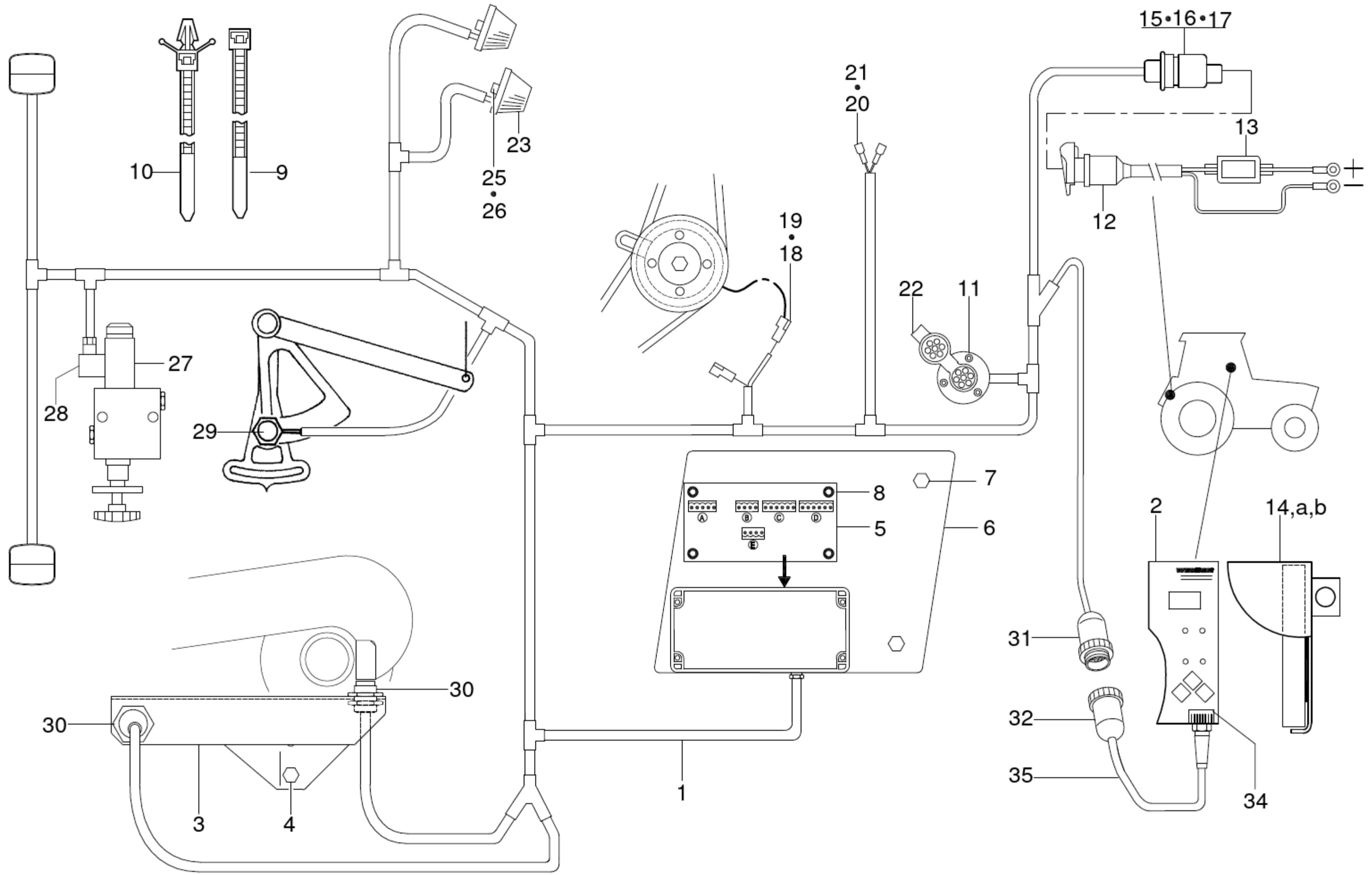
HYDRAULIC: WIDE PICK-UP WITH FIXED BOTTOM PLATE AND C

HYDRAULIQUE: RAMASSEUR LARGE AVEC TÔLE DE FOND NON-PLIABLES ET DESPOSITIF DE COUPE 12 LAMES

POS.NR. POS.NO. POS.NO.	QUANTITY КОЛИЧЕСТВЕННОЕ КОЛИЧЕСТВО	TEILE NR. PART.NO. NO. DE PIECE	КОЛИЧЕСТВО ЕДИНИЦ , КОЛИЧЕСТВО	ИМЕНОВАНИЕ	DESCRIPTION
28		1724.56.47.09	2	Держатель	рычаг
29		0901.20.66.00	4	6-каратный винт	шестигранный болт
		0911.10.08.00	4	Пружинное кольцо	spring washer
30		0951.11.12.00	2	Плунжерный цилиндр	плунжерный цилиндр
31		1713.53.08.02	2	Зажимная деталь	clamping piece
32		0902.10.64.00	4	Цилиндрический винт	alan head bolt
33		1257.43.01.18	2	Печатная тарелка	pressure plate
34		0940.16.24.00	2	Пружина сжатия	pressure spring
35		0901.12.08.00	4	6-каратный винт	шестигранный болт
36		0907.60.14.00	4	Стопорная гайка	safety nut
37		0910.10.15.00	24	Диск	washer
38		0951.11.65.00	2	Гидравлический цилиндр	гидравлический цилиндр
39		0917.41.14.00	2	Болт	болт
40		0910.10.15.00	16	Диск	washer
41		0910.10.21.00	20	Диск	washer
42		0916.10.99.00	2	Шплинт	split pin
43		0916.11.14.00	2	Шплинт	split pin
44		0954.12.06.00		Шланг высокого давления	high pressure hose
		0954.12.18.00		Шланг высокого давления	high pressure hose
45		1724.56.07.06		Трубопровод слева	tubing left
		1724.57.57.09		Трубопровод слева	tubing left
46		0955.16.67.00	3	T-образный фитинг	T-connection
47		0955.88.04.00	3	Запорный патрубок	locking plug
48		1724.56.07.13		Трубопровод справа	tubing right
49		0955.36.08.00		Регулируемый T-образный фитинг	T-connection, adjustable
50		1724.57.09.06		Трубопровод слева	tubing left
		1724.57.59.07		Трубопровод слева	tubing left
51		0955.18.65.00		Крест-резьбовое соединение	cross conection
52		0955.60.33.00		Прямая ввинчивающаяся заглушка	straight connection
53		0953.22.06.00		Мембранное хранилище	diaphragm store
54		0954.12.18.00		Шланг высокого давления	high pressure hose
55		0955.31.24.00		Угловой поворотный фитинг	banjo coupling
56		0955.75.08.00		Измерительный терминал	gauge connector
57		1724.57.09.27		Трубопровод справа	tubing right
58		0954.12.19.00		Шланг высокого давления	high pressure hose
		0954.12.18.00		Шланг высокого давления	high pressure hose
59		1721.46.06.05		Трубопровод	tubing
60		0955.34.04.00		Настройка. Угловой фитинг	adjustable male stud e
				= Коллектор 30 зубцов / ряд	Pick up 30 tines / bar
				<> = Коллектор 26 зубцов / ряд	Pick up 26 tines / bar
				смотрите также J 45	see also J 45



ЭЛЕКТРИКА ЭЛЕКТРОННАЯ КОМАНДА	BALER CONTROL BALER ELEKTRONIQUE	CONTROL E	EMBALLEUR E	ФЕРМЕР ФЕРМЕР ФЕРМЕР		
POS.NR. POS.NO. POS.NO.	TEILE NR. PART.NO. NO. DE PIECE	КОЛИЧЕСТВО ЕДИНИЦ, КОЛИЧЕСТВО	ИМЕНОВАНИЕ	DESCRIPTION	ОБОЗНАЧЕНИЕ	ТЕК. INFO TECH. INFO INFO TECHN.
1	1753.61.33.00		Жгут проводов КПЛ.	loom of wires o. cables kpl.	harnais de câbles cpl.	До н.Э.-Е
2	0971.25.84.00		Устройство управления	control box	appareil de commande	
3	1753.61.26.41		Держатель датчика	sensor support	support de la tole sensorisee	
4	0901.20.66.00	3	6-каратный винт	шестигранный болт	boulon à tête hex.	M 8x20
	0911.10.08.00	3	Пружинное кольцо	spring washer	rondelle grower	
5	0971.30.74.00	1	Распределительная коробка для печатной платы	printed ^{boite de distributeur} circuit board distribution	bo platine boite de distributeur	
6	1753.61.12.03	1	Крепежная пластина	кронштейн	plaque de fixation	
7	0901.20.68.00	2	6-каратный винт	шестигранный болт	boulon à tête hex.	M 8x25
	0910.40.09.00	2	Диск	washer	рондель	R9
8	0902.24.31.00	4	Цилиндрический винт	alan head bolt	vis à tête cylindrique	M 4x25
	0907.10.04.00	4	бкт-Мать	hex.nut	écrou hexagonal	M 4
	0910.40.05.00	4	Диск	washer	рондель	R5,5
9	0972.64.01.00	nB	Кабельные стяжки	кабельная стяжка	колье де кабель	lg.200 mm Ø 6
10	0972.64.11.00	nB_	Кабельные стяжки	кабельная стяжка	колье де кабель	длина 208 мм
11	0902.24.52.00	3	Цилиндрический винт	alan head bolt	visà tête cylindrique	M 5x35
	0911.10.05.00	3	Пружинное кольцо	spring washer	rondelle grower	A 5
	0907.10.05.00	3	бкт-Мать	hex.nut	écrou hexagonal	M 5
12	0972.20.40.00		Кабель аккумулятора KPL.	cable of battery	cable de accumulateur	
13	0974.30.05.00		Безопасность	предохранитель	легкоплавкий	30 A
14-14b	1729.61.12.01		Держатель блока управления kpl.	bracket cpl.	support cpl.	
14	1729.61.12.10		Держатель для операционного оборудования	кронштейн	поддержка	
14a	0954.62.05.00		Хомут для труб	pipe clamp	колье де серраж	
14b	0902.60.39.00		Потайной винт	countersunk bolt	vis à tête fraisée	M6x50
	0907.10.06.00		бкт-Мать	hex.nut	écrou hexagonal	M6
	0910.10.06.00	2	Диск	washer	рондель	6.4
15	0972.40.49.00		Штекер	штекер	Фиче	DIN 9680 с PG11
16	1753.61.07.02		Уплотнительное кольцо	sealing washer	joint thorique ^{УСИЛИТЕЛЬ 180908-5}	C3 10
17	1753.61.07.03			screwed hose connection	raccord à vis pour tuyaux flexible	NH11-18/13
18	0972.38.51.00		Корпус с плоской заглушкой для шлангового фитинга	flat plug housing	casse de fiche plate	УСИЛИТЕЛЯ 180
19	0972.38.14.00		Плоский разъем	flat plug	fiche plate	УСИЛИТЕЛЬ 422
20	0972.38.70.00		Плоская втулка	разъем	соединитель	6,3 мм
21	0972.38.71.00		Плоская втулка	разъем	соединитель	4,8 мм
22	0972.46.01.00		Розетка	socket	prise de courant	
23	0974.10.41.00		Габаритный свет	position light	feu de position	ПЛ 192
24*	0974.20.26.00	2	Лампа накаливания	bulb	ampoule	12 В/5 Вт
25_	0908.91.10.00	_2	Соединительный элемент	ссылка	раккорд	
26	0902.24.47.00	2	Цилиндрический винт	alan head bolt	vis à tête cylindrique	M 5x20
	0910.30.05.00	2	Диск	washer	рондель	5,3
Продолжение J 61				continuation J 61	continuation J 61	



1753-228

ЭЛЕКТРИЧЕСКИЙ ПРЕСС-ПОДБОРЩИК CONTROL E

ФЕРМЕР

ЭЛЕКТРОННАЯ КОМАНДА

ПРЕСС-ПОДБОРЩИК ЭЛЕКТРОННЫЙ УПРАВЛЕНИЕ E

EMBALLEUR E

POS.NR.
POS.NO.
POS.NO.

TEILE NR.
PART.NO.
NO. DE PIECE

КОЛИЧЕСТВО ЕДИНИЦ
, КОЛИЧЕСТВО

ИМЕНОВАНИЕ

DESCRIPTION
DESIGNATION

27

0952.60.92.00

1

prise electrique

сенсорное озеро

сенсорное озеро

boîte de cable

Соленоидная катушка

magnet coil
bobine magnetique

28

0972.40.21.00

Фиче

raccord vissé pour no. 32

Розетка для прибора

socket
prise electrique

29

1753.61.07.20

Фиче

cable de raccordement cpl.

Датчик

датчик
sensorisee

30

1753.61.29.25

2

Датчик

датчик
sensorisee

31

0972.52.11.00

regardez aussi J 60

Кабельная коробка

cable box
boîte de cable

32

0972.52.10.00

Кабельный разъем

plug
fiche

33*

0972.90.09.00

Присоединение к № 32

screw joint for nr. 32
raccord vissé pour

34

0972.40.43.00

Розетка (штекер)

plug
fiche

35

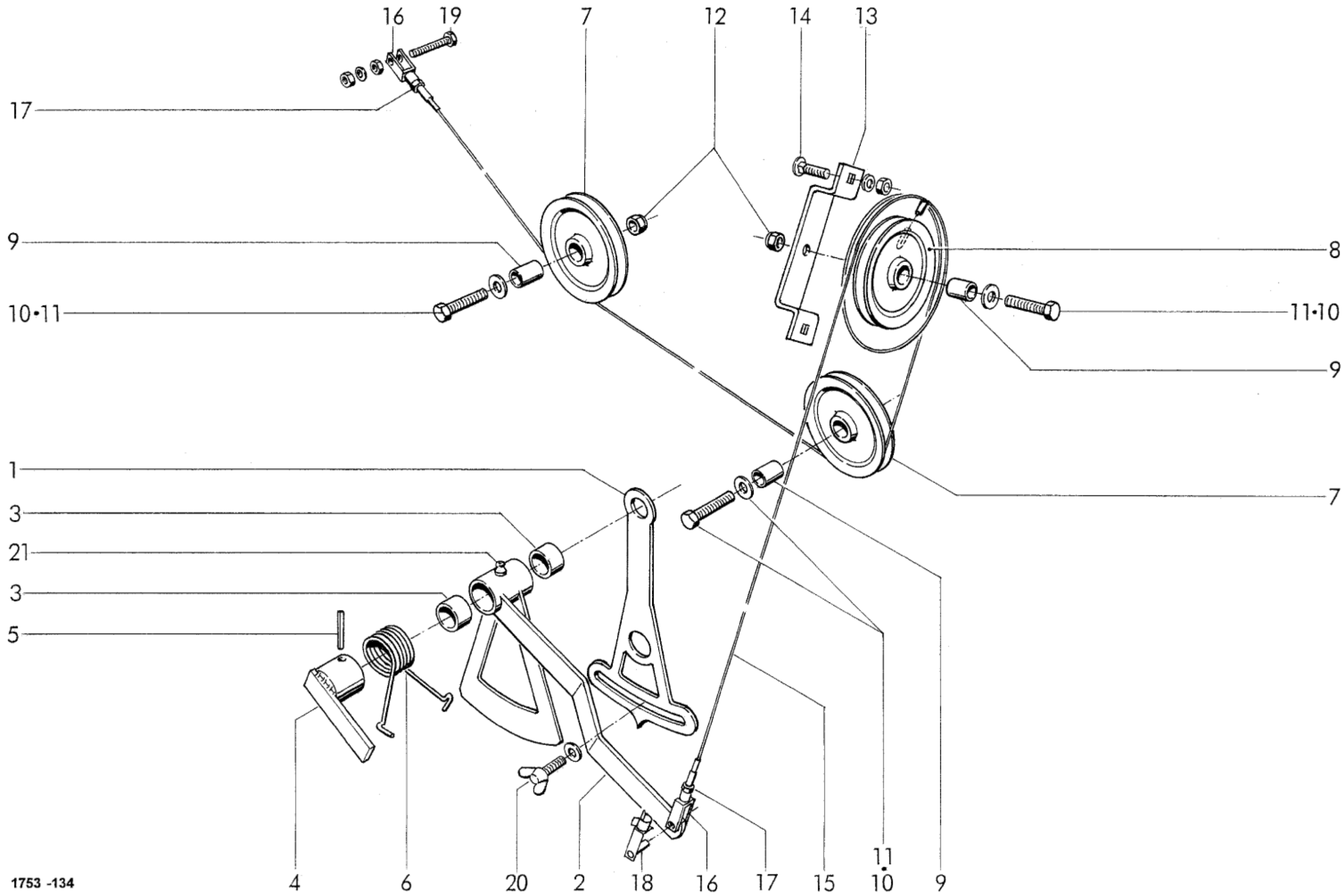
1741.61.45.43

Соединительный кабель kpl.

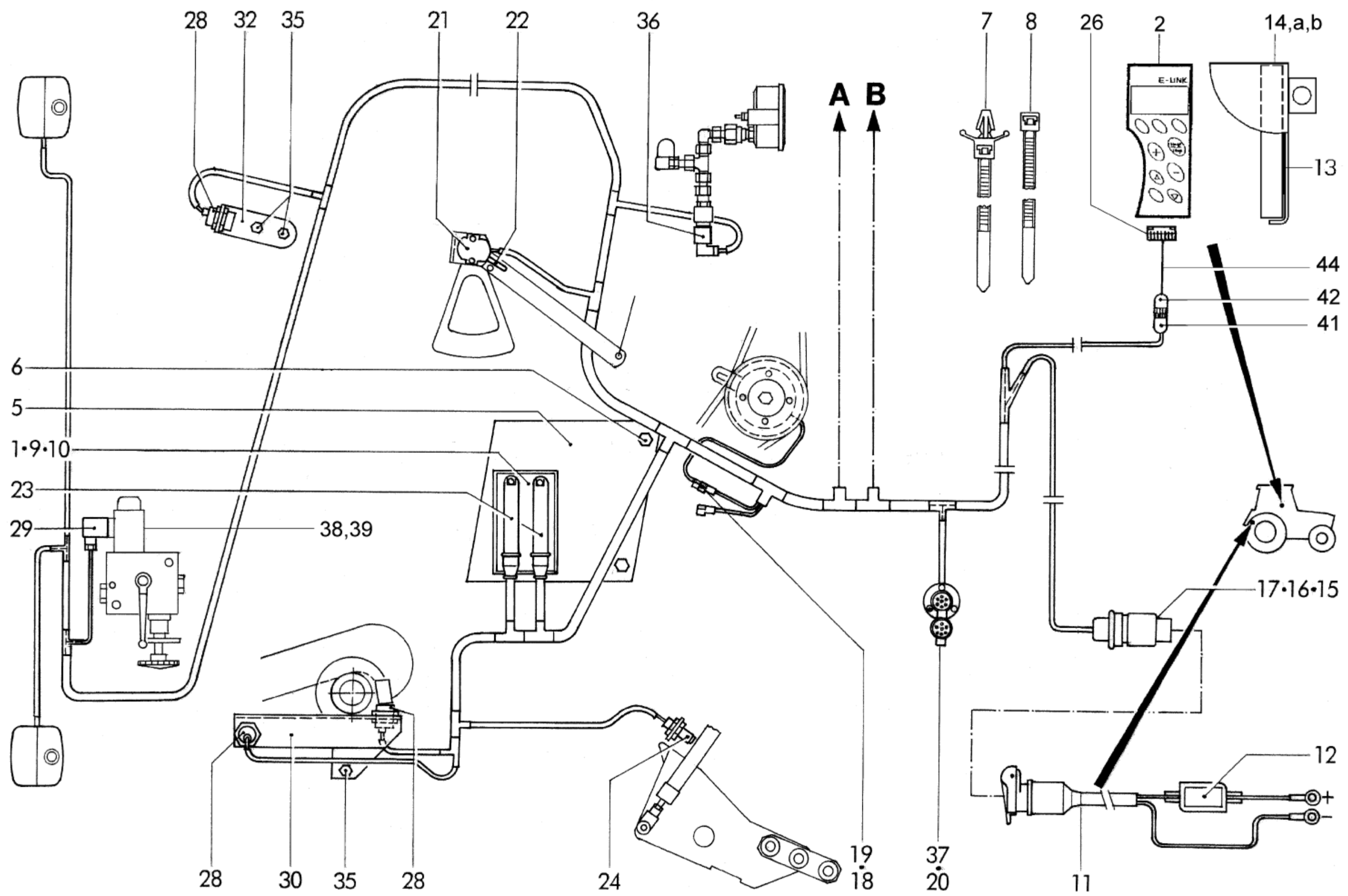
connection cable cpl.
cable de raccorder

смотрите также J 60

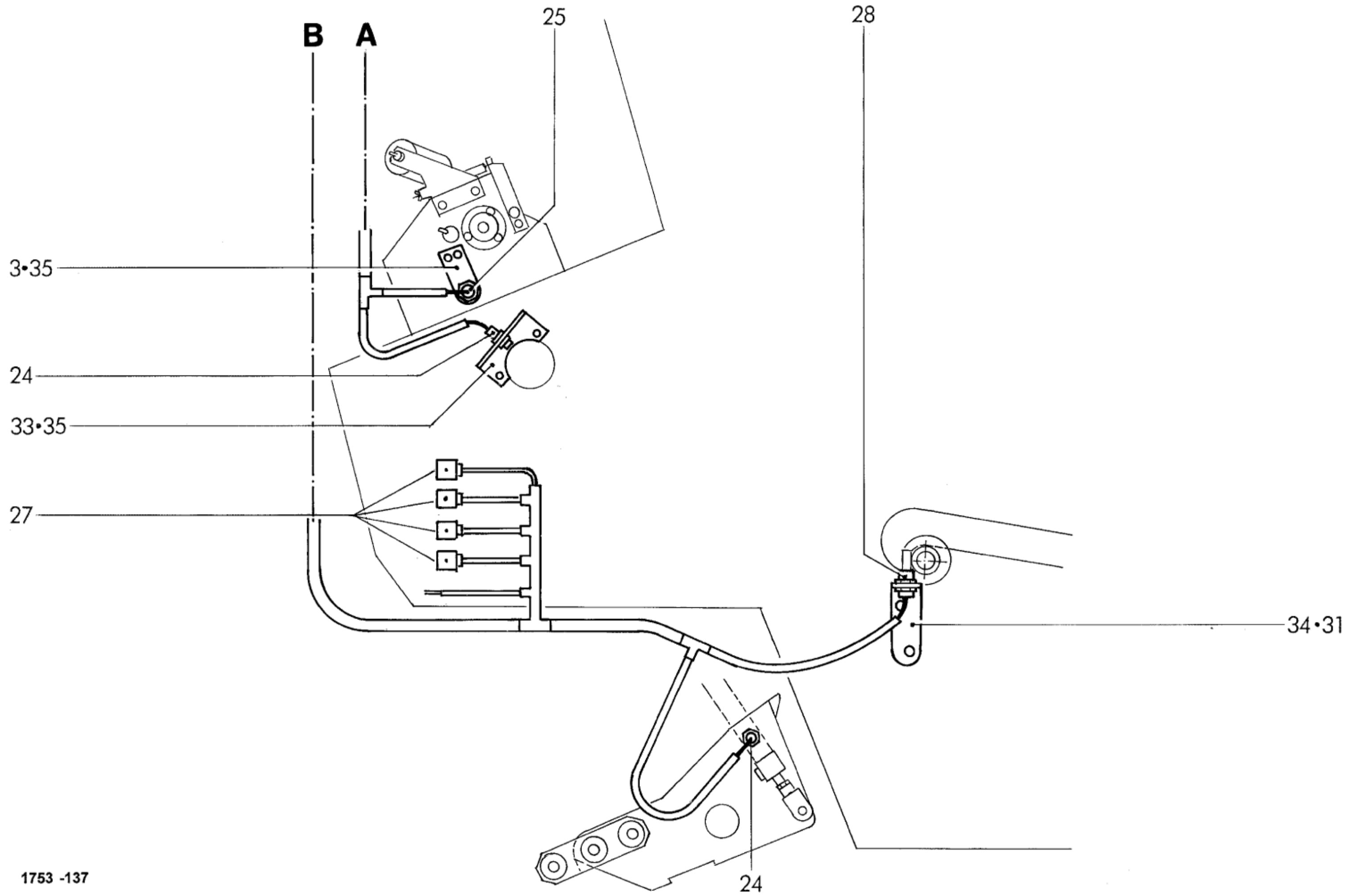
see also J 60
regardez aussi J 60

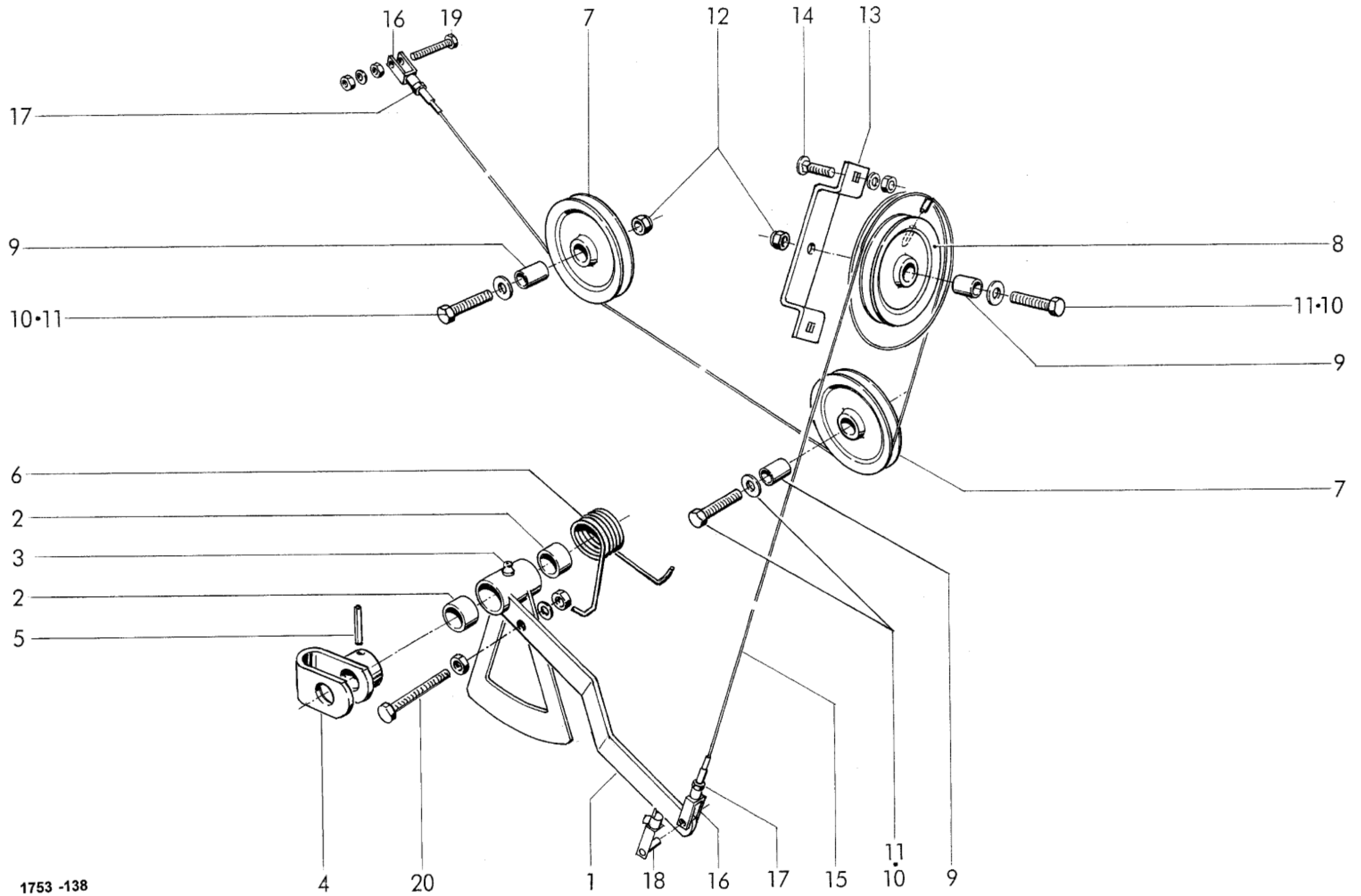


1753 -134



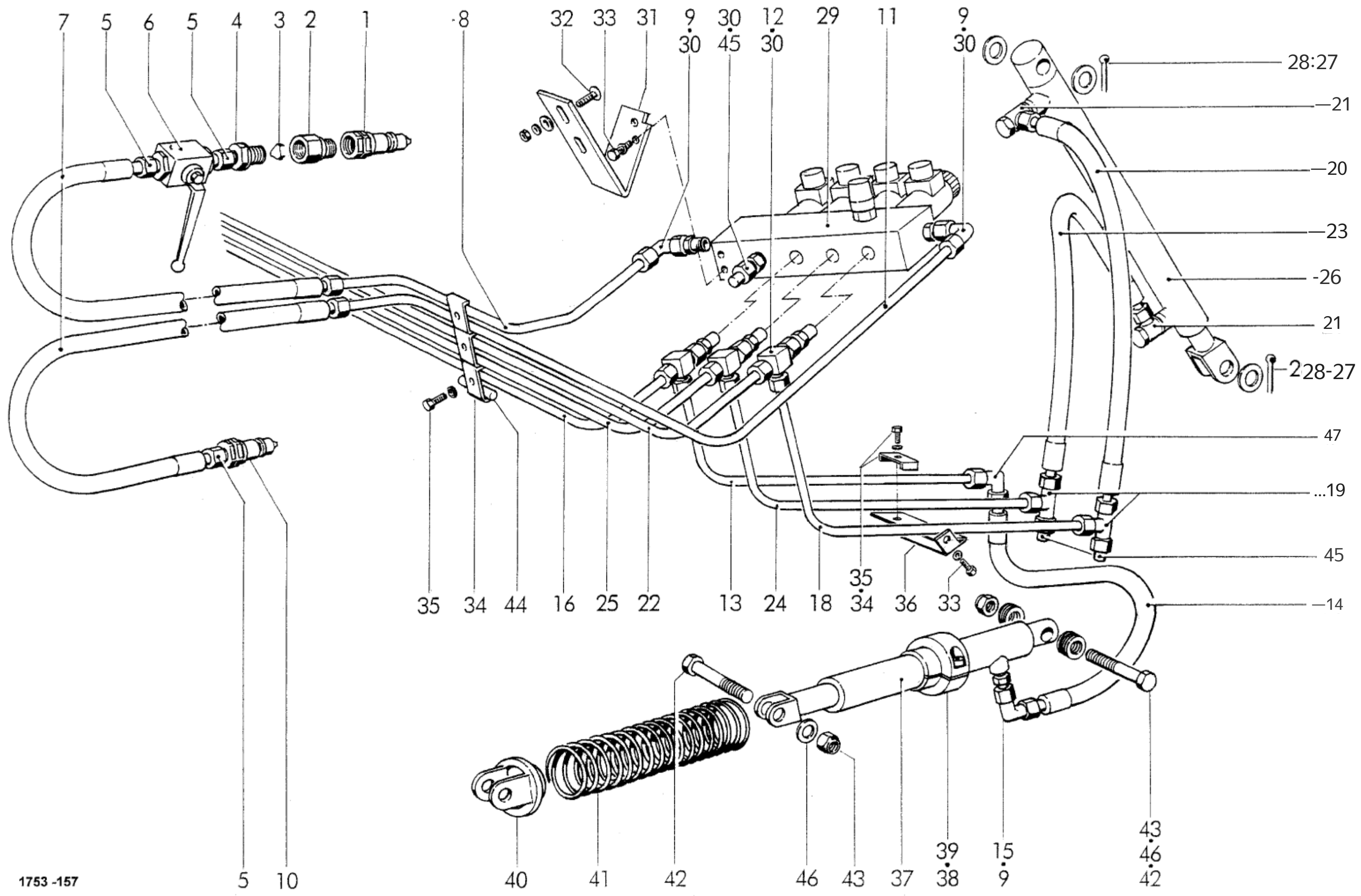
ЭЛЕКТРОНИКА ЭЛЕКТРОННАЯ КОМАНДА		BALERCONTROL BALER ELECTRONIQUE	E-LINK CONTROL	E-LINK EMBALLEUR E-LINK			МАСТЕР МАСТЕР МАСТЕР
POS.NR. POS.NO. POS.NO.	TEILE NR. PART.NO. NO. DE PIECE	КОЛИЧЕСТВО ЕДИНИЦ, КОЛИЧЕСТВО	ИМЕНОВАНИЕ	DESCRIPTION	ОБОЗНАЧЕНИЕ	ТЕК. INFO TECH. INFO INFO TECHN.	
1	0971.25.66.00	1	Универсальный блок управления	control unit	automate control		
2	0971.25.64.00		Устройство управления E-Link	control box	appareil de commande		
3	1740.61.40.01		Держатель датчика	sensor support	support de la tole sensorisee		
4	0901.20.47.00	2	6-каратный винт	шестигранный болт	boulon à tête hex.	M6x20	
	0911.10.06.00	2	Пружинное кольцо	spring washer	rondelle grower	A66	
	0907.10.06.00	2	бкт-Мать	hex.nut	écrou hexagonal	M6	
5	1753.61.12.03	1	Крепежная пластина	кронштейн	plaque de fixation		
6	0901.20.68.00	2	6-каратный винт	шестигранный болт	boulon à tête hex.	M8x25	
	0910.40.09.00	2	Диск	washer	рондель	R9	
7	0972.64.11.00	nB	Кабельные стяжки	кабельная стяжка	колье де кабель	lg.200 mm Ø 6	
	0972.64.01.00	nB	Кабельные стяжки	кабельная стяжка	колье де кабель	длина 208 мм	
9	0902.24.33.00	3	Цилиндрический винт	alan head bolt	visà tête cylindrique	M4x30	
10	0908.91.06.00	3	Соединительный элемент	ссылка	раккорд		
11	0972.20.40.00		Кабель аккумулятора	cable of battery	cable de accumulateur		
12	0974.30.05.00		Безопасность	предохранитель	легкоплавкий	30A	
13	0971.42.22.00		Магнитная резина	магнитный	magnetique		
14-14b	1729.61.12.01		Держатель блока управления kpl.	bracket cpl.	support cpl.		
14	1729.61.12.10		Держатель для операционного оборудования	кронштейн	поддержка		
14a	0954.62.05.00		Хомут для труб	pipe clamp	колье де серраж		
146	0902.60.39.00	2	Потайной винт	countersunk bolt	vis à tête fraisée	M6x50	
	0907.10.06.00	2	бкт-Мать	hex.nut	écrou hexagonal	M6	
	0910.10.06.00	2	Диск	washer	рондель	6.4	
15	0972.40.49.00		Штекер	штекер	Фиче		
16	1753.61.07.02		Уплотнительное кольцо	sealing washer	joint thorique	C3 10	
17	1753.61.07.03	1	Шланговый фитинг	screwed hose connection	raccord à vis pour tuyaux flexible	NH 11-18/13	
18	0972.38.51.00	nB	Плоский разъемный корпус	flat plug housing	casse de fiche plate		
19	0972.38.14.00	nB	Плоский разъем	flat plug	fiche plate		
20	0972.46.01.00			socket	prise de courant	A7	
21	0971.41.55.00	1	Датчик угла поворота розетки	rot. angle donor	donneur angulaire de rotation	PMR 411	
22	1902.61.07.05		Штифт переключения передач	switch pin	goupille de commande		
23	1247.46.30.25	nB...	Универсальный штекер	multible plug	Фиче универсальный		
24	1740.61.33.08	nB	Датчик	датчик	сенсорное озеро	M12	
25	1753.61.07.20	nB...	Датчик	датчик	сенсорное озеро	M30	
26	0972.40.43.00	1	Розетка	штекер	Фиче	4-контактный MTA 100	
27	0972.40.20.00	nB...	Розетка для прибора	socket	prise electrique		
28	1753.61.29.25	nB	Датчик	датчик	сенсорное озеро	M30	
29	0972.40.21.00	1	Розетка для прибора	socket	prise electrique		
			Продолжение J 66	continuation J 66	continuation J 66		





1753 -138

1753 -157



1753 -157

5 10

40

41

42

46

43

37

39

15

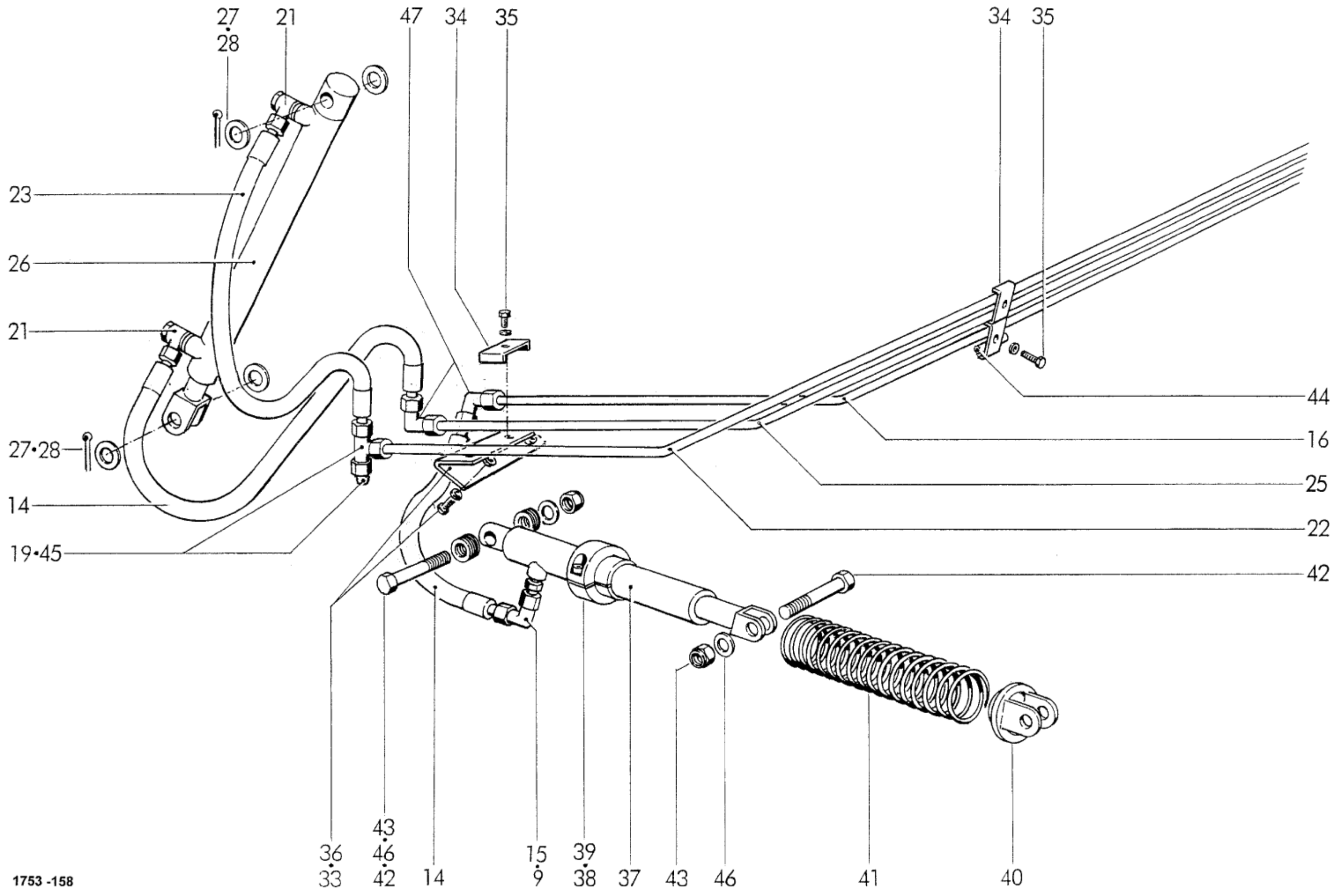
9

43

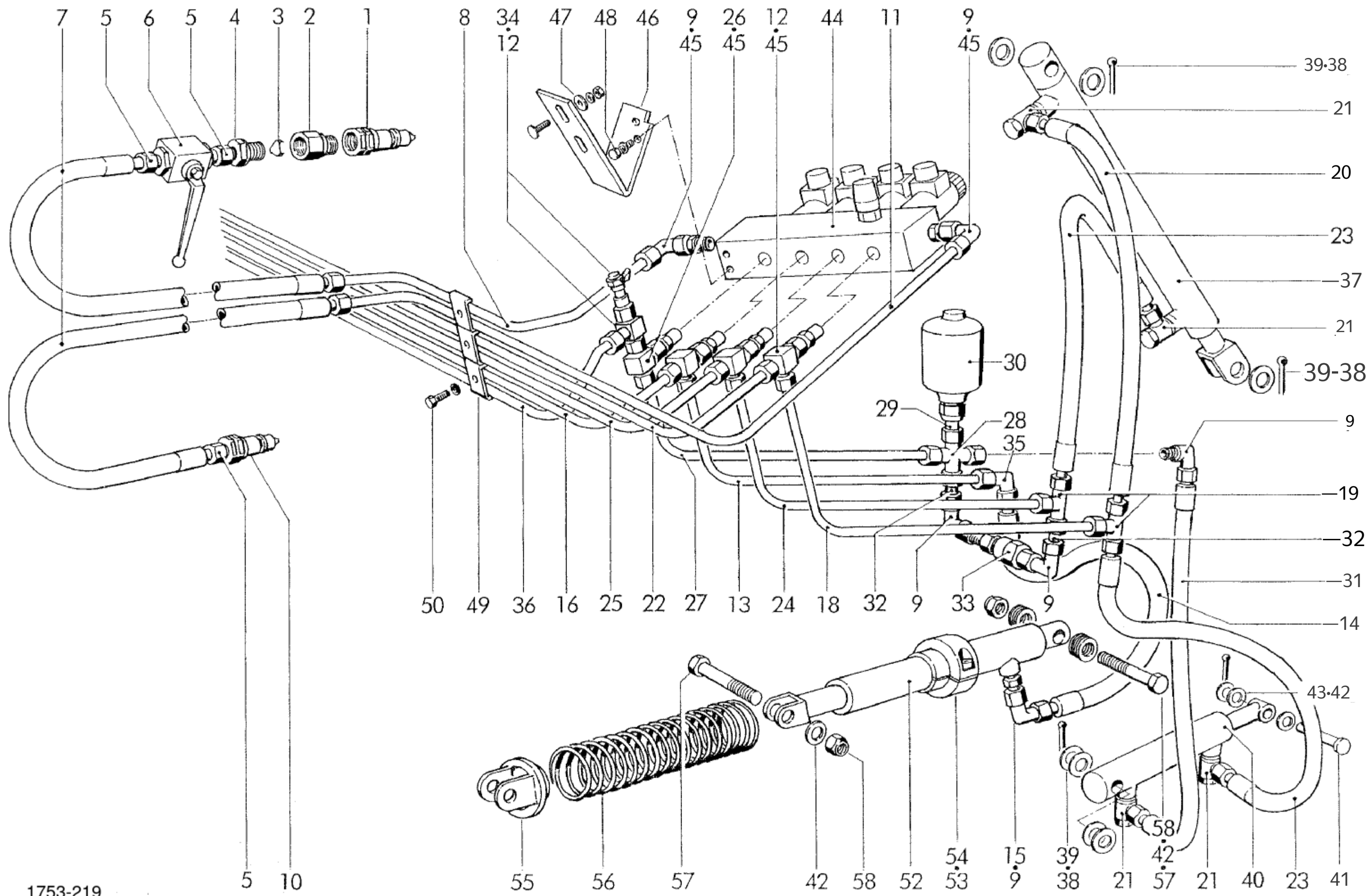
46

42

ГИДРАВЛИКА: ГИДРАВЛИЧЕСКАЯ		ШИРОКИЙ КОЛЛЕКТОР ШИРОКИЙ ГИДРАВЛИЧЕСКИЙ ПИКАП30 : RAMASSEUR		30 ZINKEN MIT SCHWENKBODEN TINES WITH BOTTOM FLAP WITHOUT LARGE 30 DENTS AVEC FONT PIVOTANT		БЕЗ РЕЖУЩЕГО МЕХАНИЗМА RP 520 РЕЖУЩЕЕ УСТРОЙСТВО RP 520 SANS DISPOSITIF DE COUPE		RP 520	
POS.NR. POS.NO. POS.NO.	TEILE NR. PART.NO. NO. DE PIECE	КОЛИЧЕСТВО ЕДИНИЦ, КОЛИЧЕСТВО	ИМЕНОВАНИЕ	DESCRIPTION	ОБОЗНАЧЕНИЕ				
1	0954.31.22.00		Разъем сцепления	coupling	raccord de couplage				
2	0955.56.14.00		Корпус дроссельной заслонки	throttle housing	boîte de la soupape				
3	0952.26.06.00		обратный клапан дроссельной заслонки	nonreturn valve	soupage de retenue				
4	0955.60.33.00		Прямая ввинчивающаяся заглушка	straight connection	ракорд				
5	0955.91.10.00	3	Накидная гайка	clamping nut	écrou à chapeau				
	0955.96.08.00	3	Режущее кольцо	cutting ring	bague tranchante				
6	0952.13.03.00	1	Блочный шаровой кран	stop valve	robinet à bille				
7	0954.12.84.00	2	Шланг высокого давления	high pressure hose	flexible à haute pression				
8	1724.57.02.16	1	Трубопровод	tubing	conduite hydrauliques				
9	0955.34.04.00	4	Регулируемый угловой фитинг	соединение локтя, регулируемое	raccord coude, adjustable				
10	0954.31.20.00		Разъем сцепления	coupling	raccord de couplage				
11	1724.57.03.09	1	Трубопровод	tubing	conduite hydrauliques				
12	0955.38.13.00	3	Регулируемый L-образный фитинг	L-connection, adjustable	raccord-L, adjustable				
13	1724.56.06.06	1	Трубопровод слева	tubing left	conduite hydrauliques ga				
14	0954.12.18.00	2	Шланг высокого давления	high pressure hose	flexible à haute pression				
15	0955.10.67.00		Прямой ввинчивающийся фитинг	straight connection	raccord, ajustable				
16	1724.56.06.12	1	Трубопровод, справа	tubing, right	conduite hydrauliques, dr				
17	0954.12.18.00		Шланг высокого давления	high pressure hose	flexible à haute pression				
18	1724.56.07.06		Трубопровод слева	tubing left	conduite hydrauliques ga				
19	0955.16.67.00	3	T-образный фитинг	T-connection	raccord-T				
20	0954.12.18.00	1	Шланг высокого давления	high pressure hose	flexible à haute pression				
21	0955.31.24.00	4	Угловой поворотный фитинг	banjo coupling	raccord banjo				
22	1724.56.07.13	1	Трубопровод, справа	tubing, right	conduite hydrauliques, dr				
23	0954.12.19.00	_2	Шланг высокого давления	high pressure hose	flexible à haute pression				
24	1724.56.08.06	1	Трубопровод слева	tubing left	conduite hydrauliques ga				
25_	1724.56.08.13	1	Трубопровод, справа	tubing, right	conduite hydrauliques, dr				
26	0951.11.66.00	2	Гидравлический цилиндр	гидравлический цилиндр	гидравлический цилинд				
27	0910.10.21.00	nB_	Дисковая	washer	rondelle				
28	0916.11.14.00	4	шплинта	split pin	goupille fendue				
29	0952.58.22.00	1	Блок управления	control block	bloc de commande				
30	0955.12.23.00	6	Прямой ввинчивающийся фитинг	straight connection	raccord, ajustable				
31	1724.57.72.03	1_	Держатель	рычаг	поддержка				
32	0903.10.41.00	_2	Плоский круглый винт	cup head bolt	vis à tête ronde				
	0910.80.18.00	2	Диск	washer	рондель				
	0911.10.08.00	2	Пружинное кольцо	spring washer	rondelle grower				
	0907.10.08.00	2	бкт-Мать	hex.nut	écrou hexagonal				
33	0901.20.66.00	10	6-каратный винт	шестигранный болт	boulon à tête hex.				
	0911.10.08.00	10	Пружинное кольцо	spring washer	rondelle grower				
			Продолжение J 71	continuation J 71	continuation J 71				



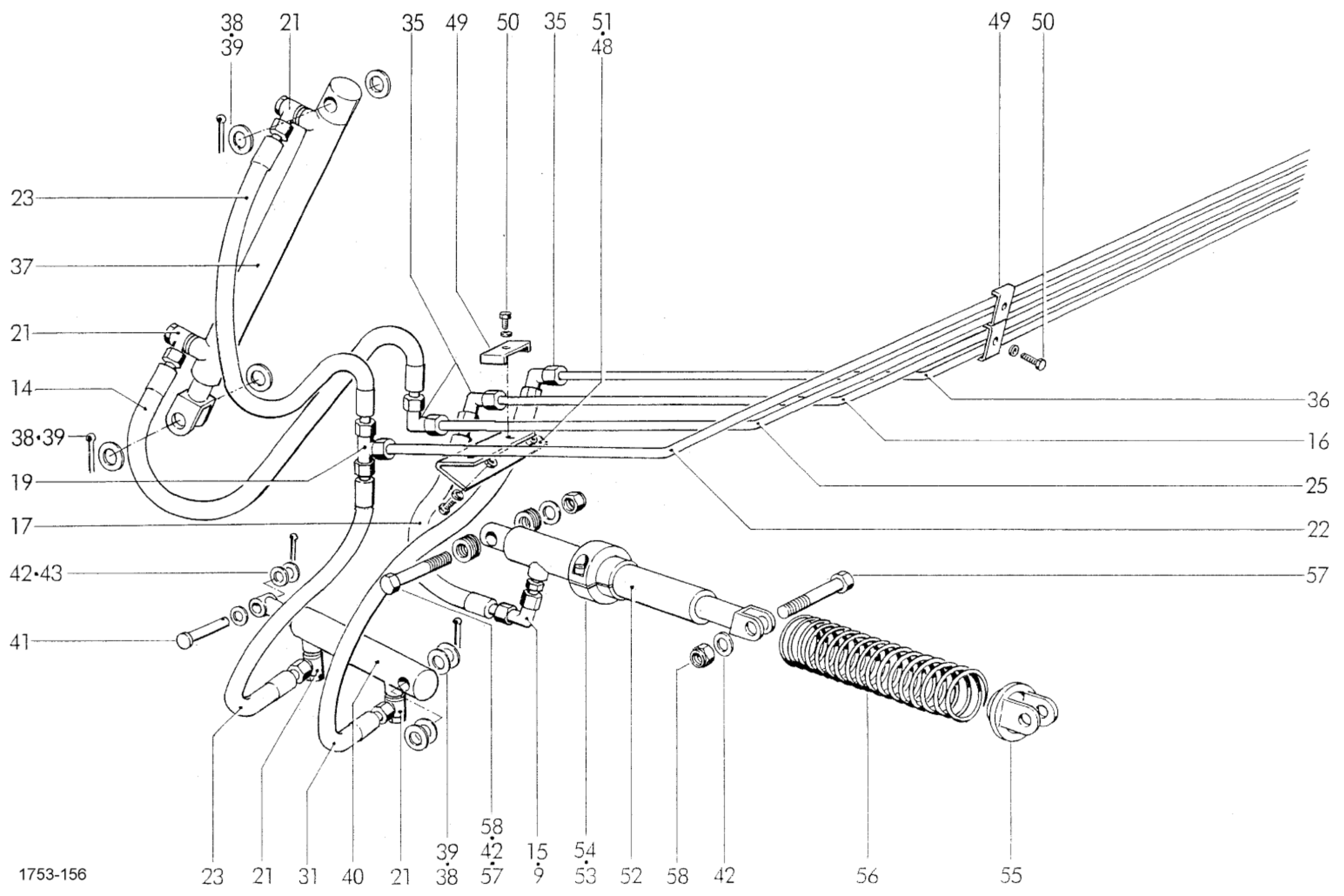
1753 -158



1753-219

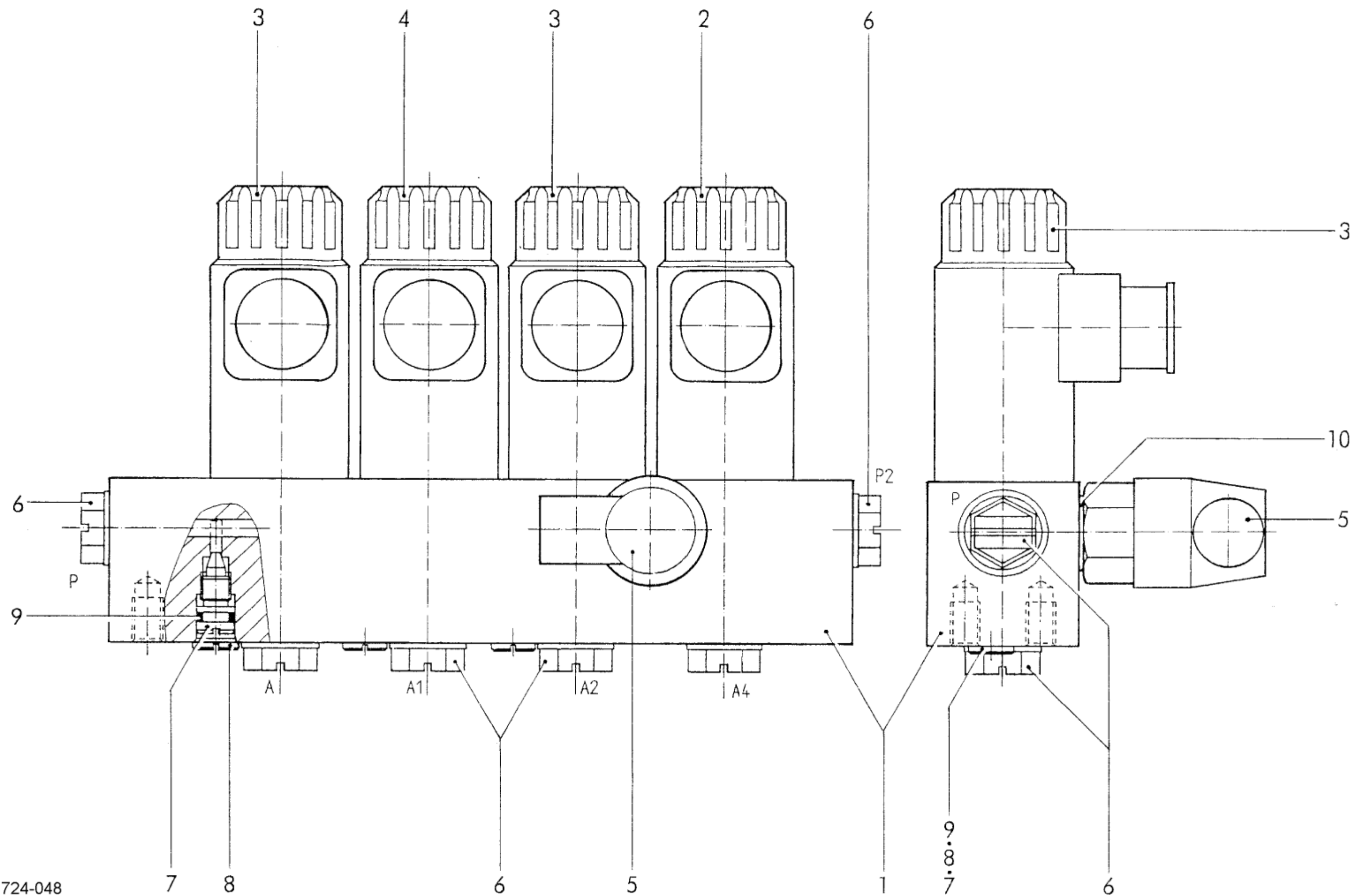
175

ПОС. NR. POS. NO. POS. NO.	TEILE NR. PART. NO. NO. DE PIECE	КОЛИЧЕСТВО ЕДИНИЦ , КОЛИЧЕСТВО	ИМЕНОВАНИЕ	DESCRIPTION	ОБОЗНАЧЕНИЕ
ГИДРАВЛИКА: ШИРОКИЙ КОЛЛЕКТОР ШИРОКИЙ ГИДРАВЛИЧЕСКИЙ ПИКАП30 30 ZINKEN MIT SCHWENKBODEN И РЕЖУЩИЙ МЕХАНИЗМ 12 НОЖЕЙ RP ГИДРАВЛИЧЕСКАЯ: RAMASSEUR 12 LAMES RP 520 HYDRAULIQUE: RAMASSEUR LARGE 30 DENTS AVEC FONT PIVOTANT ET DISPOSITIF DE COUPE ET DISPOSITIF DE COUPE					
1	0954.31.22.00		Разъем сцепления	coupling	raccord de couplage
2	0955.56.14.00		Корпус дроссельной заслонки	throttle housing	boîte de la soupape
3	0952.26.06.00		обратный клапан дроссельной заслонки	nonreturn valve	soupape de retenue
4	0955.60.33.00		Прямая ввинчивающаяся заглушка	straight connection	ракорд
5	0955.91.10.00	3	Накидная гайка	clamping nut	écrou à chapeau
	0955.96.08.00	3	Режущее кольцо	cutting ring	bague tranchante
6	0952.13.03.00	1	Блочный шаровой кран	stop valve	robinet à bille
7	0954.12.84.00	2	Шланг высокого давления	high pressure hose	flexible à haute pression
8	1724.57.02.16	1	Трубопровод	tubing	conduite hydraulique
9	0955.34.04.00		Регулируемый угловой фитинг	соединение локтя, регулируемое	raccord coude, ajustable
10	0954.31.20.00		Разъем сцепления	coupling	raccord de couplage
11	1724.57.03.09		Трубопровод	tubing	conduite hydraulique
12	0955.38.13.00	5	Регулируемый L-образный фитинг	L-connection, adjustable	raccord-L, ajustable
13	1724.56.06.06	1	Трубопровод слева	tubing left	conduite hydraulique
14	0954.12.18.00	2	Шланг высокого давления	high pressure hose	flexible à haute pression
15	0955.10.67.00	2	Прямой ввинчивающийся фитинг	straight connection	raccord, ajustable
16	1724.56.06.12	1	Трубопровод, справа	tubing, right	conduite hydraulique
17	0954.12.18.00	2	Шланг высокого давления	high pressure hose	flexible à haute pression
18	1724.56.07.06	1	Трубопровод слева	tubing left	conduite hydraulique
19	0955.16.67.00	3	T-образный фитинг	T-connection	raccord-T
20	0954.12.18.00	1	Шланг высокого давления	high pressure hose	flexible à haute pression
21	0955.31.24.00	8	Угловой поворотный фитинг	banjo coupling	raccord banjo
22	1724.56.07.13		Трубопровод, справа	tubing, right	conduite hydraulique
23	0954.12.19.00		Шланг высокого давления	high pressure hose	flexible à haute pression
24	1724.56.08.06		Трубопровод слева	tubing left	conduite hydraulique
25	1724.56.08.13		Трубопровод, справа	tubing, right	conduite hydraulique
26	0955.36.08.00		Регулируемый T-образный фитинг	T-connection, adjustable	raccord-T, ajustable
27	1724.57.09.06		Левый	tubing left	conduite hydraulique
28	0955.18.65.00		поперечный фитинг трубопровода	cross connection	raccordement en T
29	0955.60.33.00		Прямой ввинчивающийся фитинг	straight connection	raccord, ajustable
30	0953.22.01.00		Мембранное хранилище	diaphragm store	accumulateur à diaphragme
31	0954.12.18.00		Шланг высокого давления	high pressure hose	flexible à haute pression
32	1721.46.06.05	3	Трубопровод	tubing	conduite hydraulique
33	0952.27.11.00		обратный клапан	non return valve	суп-д'arrêt
34	0955.75.09.00		Измерительный терминал	gauge connector	raccord de mesure
Продолжение J 76 continuation J 76 continuation J 76					

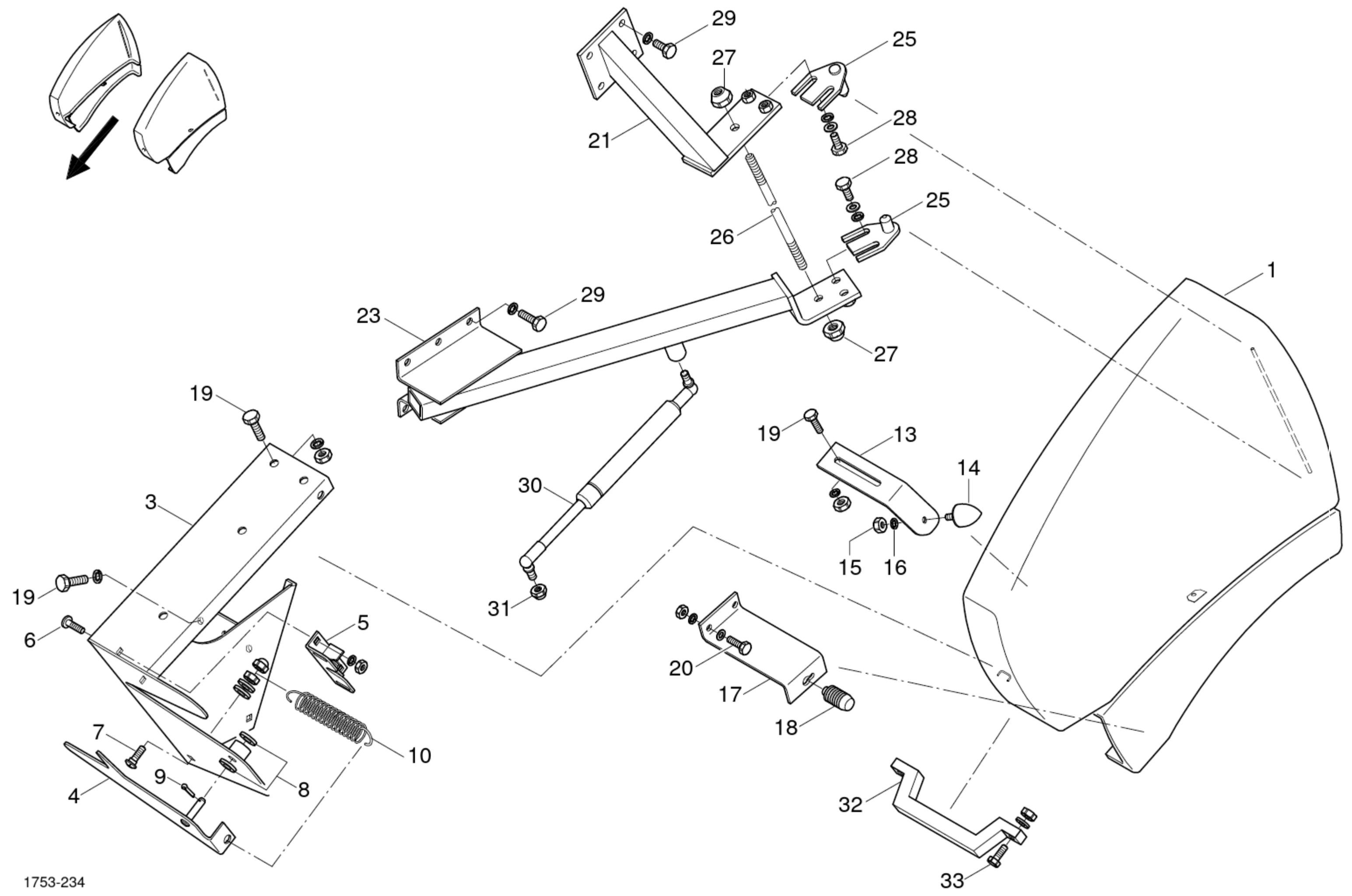
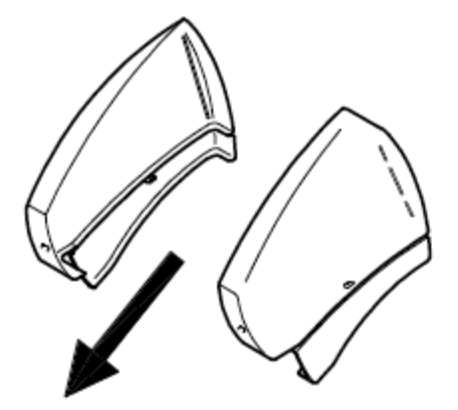


1753-156

ПОС. NR. POS. NO. POS. NO.	TEILE NR. PART. NO. NO. DE PIECE	КОЛИЧЕСТВО ЕДИНИЦ , КОЛИЧЕСТВО	ИМЕНОВАНИЕ	DESCRIPTION	ОБОЗНАЧЕНИЕ
ГИДРАВЛИКА: ШИРОКИЙ КОЛЛЕКТОР ШИРОКИЙ ГИДРАВЛИЧЕСКИЙ ПИКАП 30 ГИДРАВЛИЧЕСКАЯ РАМАССЕИВ HYDRAULIQUE RAMASSEUR LARGE 30 DENTS AVEC FONT PIVOTANT ET DISPOSITIF DE COUPE 12 LAMES RP 520					
30 ZINKEN MIT SCHWENKBODEN 520 TINES WITH BOTTOM FLAP AND LARGE 30 DENTS AVEC FONT PIVOTANT ET DISPOSITIF DE COUPE 12 LAMES RP 520					
И РЕЖУЩИЙ МЕХАНИЗМ 12 НОЖЕЙ РЕЖУЩЕЕ УСТРОЙСТВО 12 ЛЕЗВИЙ RP 520 12 LAMES RP 520					
35	0955.14.67.00	4	Угловой фитинг	локтевой союз	raccord coudé
36	1724.57.09.27	1	Трубопровод, справа	tubing, right	conduite hydrauliques, c
37	0951.11.66.00	2	Гидравлический цилиндр	гидравлический цилиндр	гидравлический цилиндр
38	0910.10.21.00	nB	Диск	washer	рондель
39	0916.11.14.00	4	Шплинт	split pin	goupille fendue
40	0951.11.65.00	2	Гидравлический цилиндр	гидравлический цилиндр	гидравлический цилиндр
41	0917.41.14.00	2	Болт	болт	boulon
42	0910.10.15.00	nB	Диск	washer	рондель
43	0916.10.99.00	2	Шплинт	split pin	goupille fendue
44	0952.58.22.00	1	Блок управления	control block	bloc de commande
45	0955.12.23.00	6 6	Прямой ввинчивающийся фитинг	straight connection	raccord, ajustable
46	1724.57.72.03	1	Держатель	рычаг	поддержка
47	0903.10.41.00	2	Плоский круглый винт	cup head bolt	vis à tête ronde
	0910.80.18.00	2	Диск	washer	рондель
	0911.10.08.00	2	Пружинное кольцо	spring washer	rondelle grower
	0907.10.08.00	2	бкт-Мать	hex.nut	écrou hexagonal
48	0901.20.66.00	2	6-каратный винт	шестигранный болт	boulon à tête hex.
	0911.10.08.00	2	Пружинное кольцо	spring washer	rondelle grower
49	0954.60.65.00	10	Двойной зажим	double clamp	двойной угольщик
50	0901.20.70.00	10	6-каратный винт	шестигранный болт	boulon à tête hex.
	0911.10.08.00	10	Пружинное кольцо	spring washer	rondelle grower
51	1724.56.47.09	2	Держатель	рычаг	поддержка
52	0951.11.12.00	2	Плунжерный цилиндр	плунжерный цилиндр	Верин
53	1713.53.08.02	2	Зажимная деталь	clamping piece	cosse machoires
54	0902.10.64.00	4	Цилиндрический винт	alan head bolt	vis à tête cylindrique
55	1257.43.01.18	2	Печатная тарелка	pressure plate	plateau de pression
56	0940.16.24.00	2	Пружина сжатия	pressure spring	ressort de pression
57	0901.12.08.00	4	6-каратный винт	шестигранный болт	boulon à tête hex.
58	0907.60.14.00	4	Стопорная гайка	safety nut	contre-écrou
59*	1724.56.17.07	nB	Прокладка	прокладка	entretoise
		-			
			смотрите также J 75	see also J 75	regardez aussi J 75



1724-048

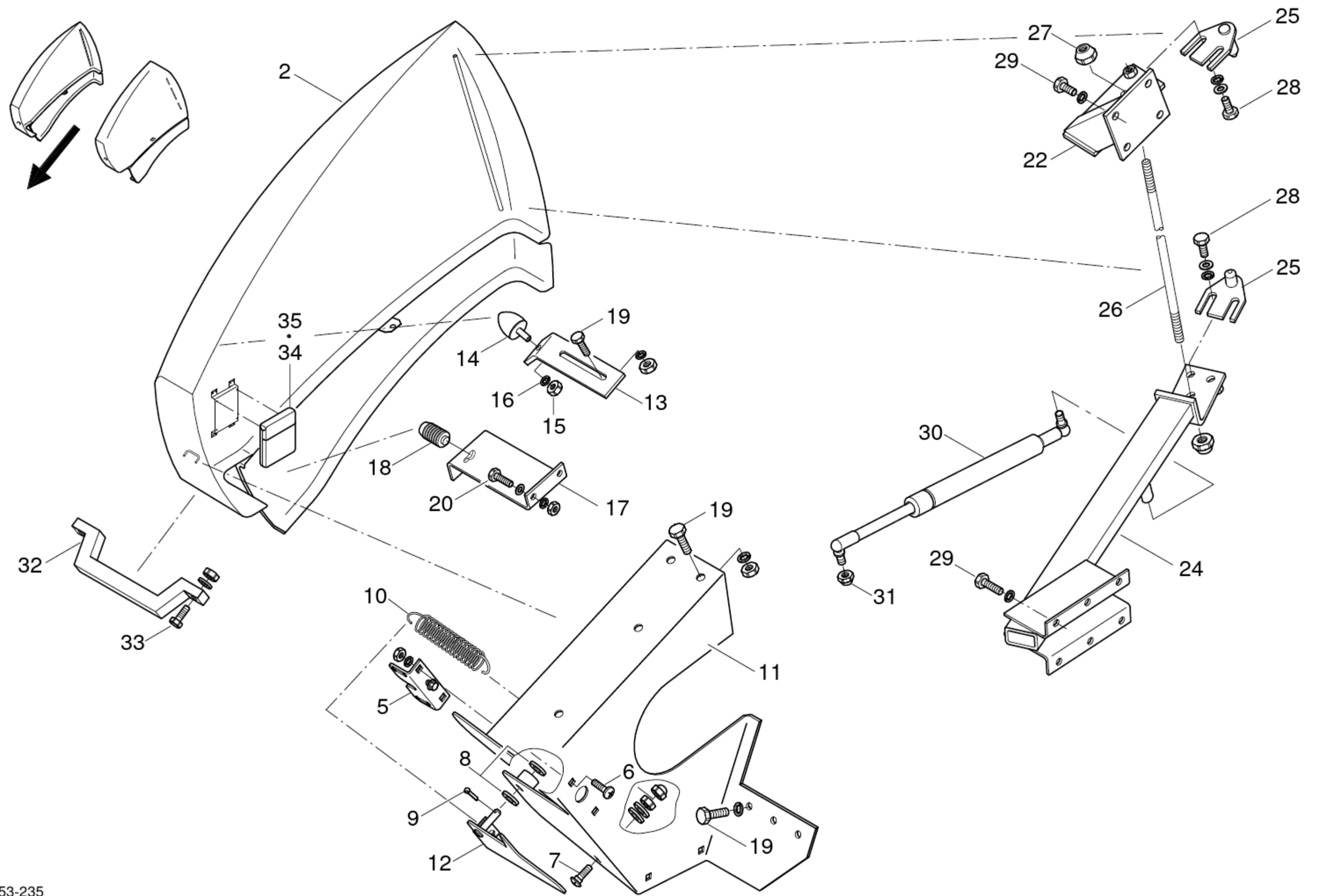


1753-234

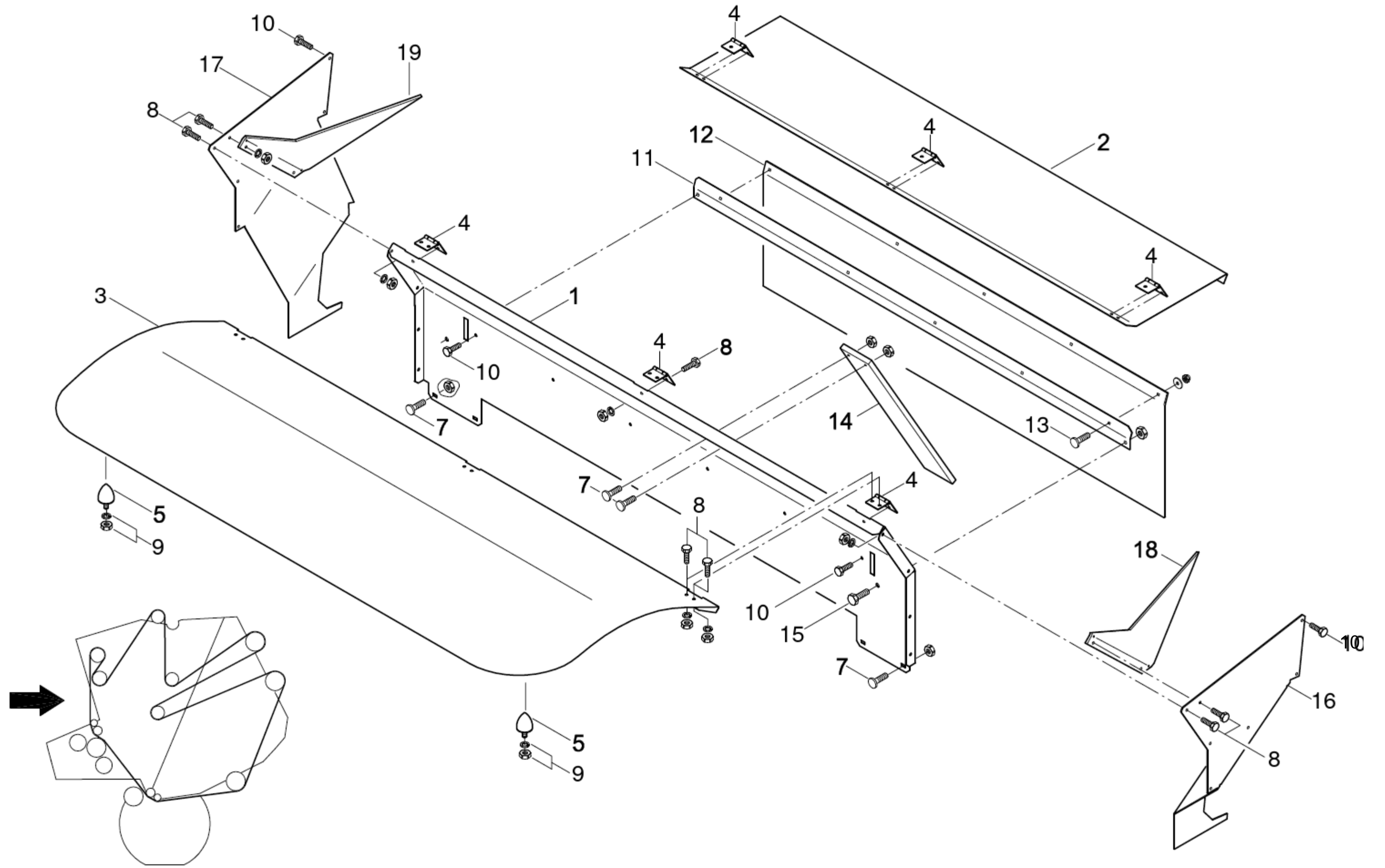
ЗАЩИТНЫЙ КОЖУХ
 GUARD CASINGS
 CAPOTS DE PROTECTION

POS.NR. POS.NO. POS.NO.	TEILE NR. PART.NO. NO. DE PIECE	КОЛИЧЕСТВО ЕДИНИЦ , КОЛИЧЕСТВО
1	1753.51.01.011	
2	1753.51.01.10	
3	1753.51.02.17	
4	1753.51.02.041	
5	0938.20.10.002	
6	0903.10.40.004	
	0911.10.08.004	
	0907.10.08.004	
7	0903.10.43.002	
	0911.58.10.004	
	0907.60.08.00_2	
	0907.10.08.002	
	0910.10.13.004	
9	0916.10.95.002	
10	0940.23.87.00_2	
11	1753.51.02.341	
12	1753.51.02.211	
13	1753.51.02.352	
14	0940.91.70.002	
15	0907.10.08.002	
16	0911.10.08.002	
17	1753.51.02.402	
18	0938.98.46.002	
19	0901.20.66.0014	
	0911.10.08.0014	
	0907.10.08.008	
20	0901.20.68.004	
	0910.60.08.004	
	0911.10.08.004	
	0907.10.08.004	
21	1753.51.02.501	
22	1753.51.02.55	
23	1753.51.02.601	
24	1753.51.02.68	
25	1753.51.02.754	
26	1753.51.02.802	
27	0907.60.12.004	

ИМЕНОВАНИЕ	DESCRIPTION
Боковая часть, левый КПЛ.	side part, left cpl.
Боковая часть, справа КПЛ.	side part, right cpl.
Бокс, слева КПЛ.	box, left cpl.
Крюк, левый КПЛ.	hook, left cpl.
Закрытие заслонки	замок
Плоский круглый винт	cup head bolt
Пружинное кольцо	spring washer
бкт-Мать	hex.nut
Плоский круглый винт	cup head bolt
Блокирующая кромка шкива	washer
Стопорная гайка	safety nut
бкт-Мать	hex.nut
Диск	washer
Шплинт	split pin
Перо	источник
Бокс, справа КПЛ.	box, right cpl.
	hook, right cpl.
Ход вверх	lock plate top
Параболическая пружина	пружина о весне
бкт-Мать	hex.nut
Пружинное кольцо	spring washer
Ход внизу	lock plate lower
Резиновые бамперы	резинный буфер
6-картанный винт	шестигранный болт
Пружинное кольцо	spring washer
бкт-Мать	hex.nut
6-картанный винт	шестигранный болт
Диск	washer
Пружинное кольцо	spring washer
бкт-Мать	hex.nut
Держатель вверху, слева	bracket (lever) top, left
Держатель вверху, справа	bracket (lever) top, right
Держатель внизу, слева	bracket (lever) lower, left
Держатель внизу, справа	bracket (lever) lower, right
Шишка КПЛ.	pivot cpl.
Стержень с резьбой	threaded rod
Стопорная гайка	safety nut



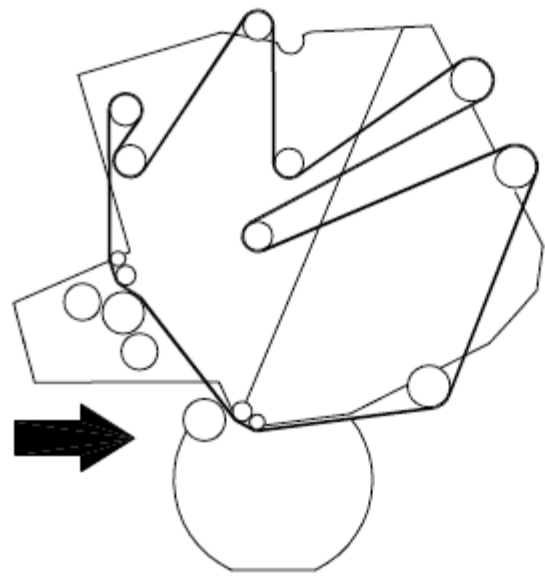
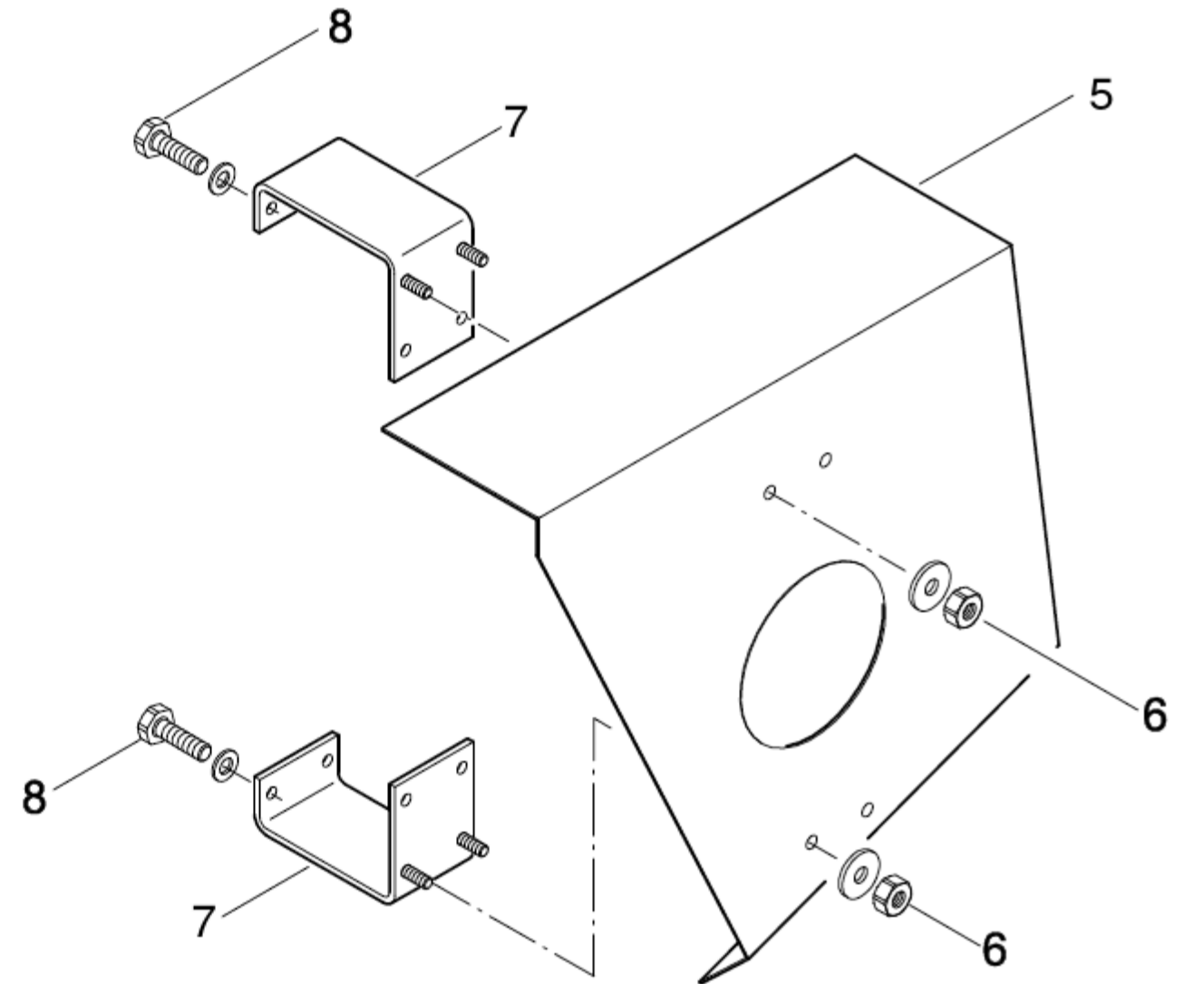
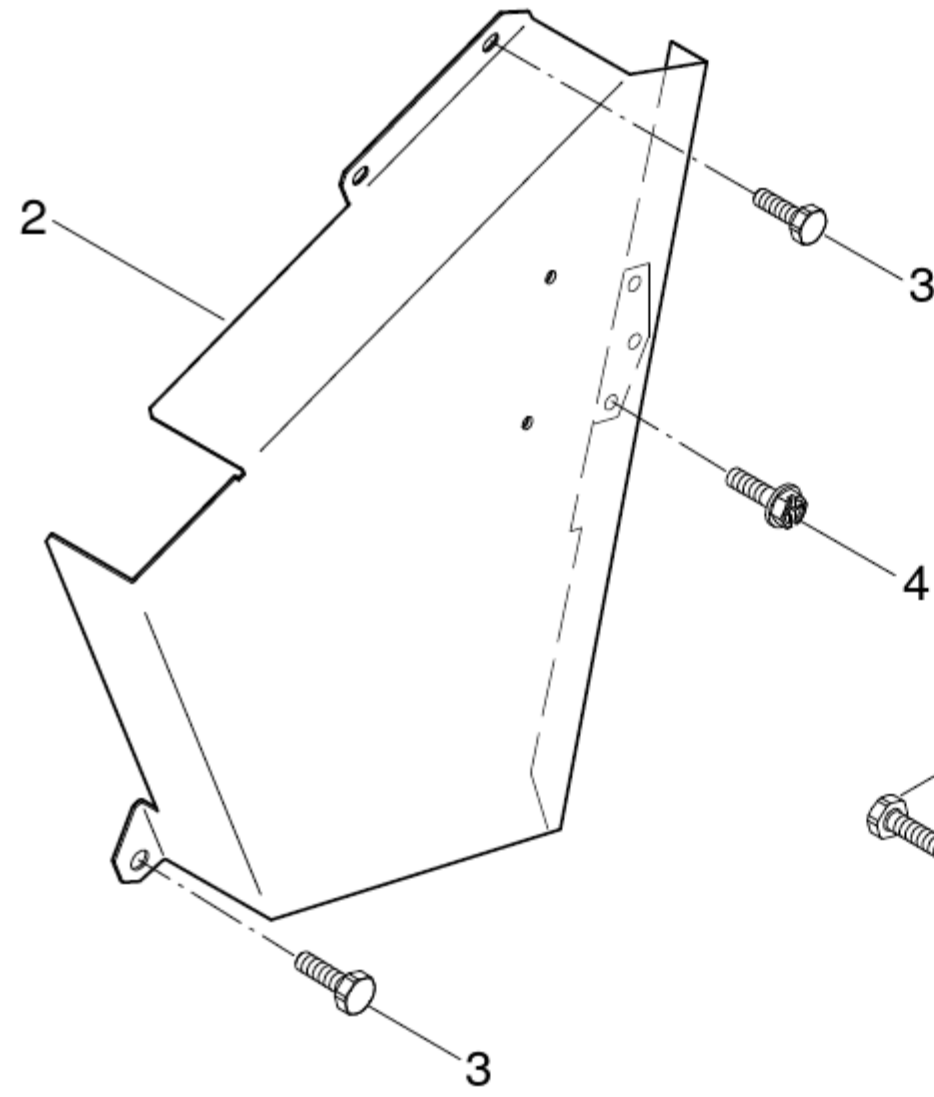
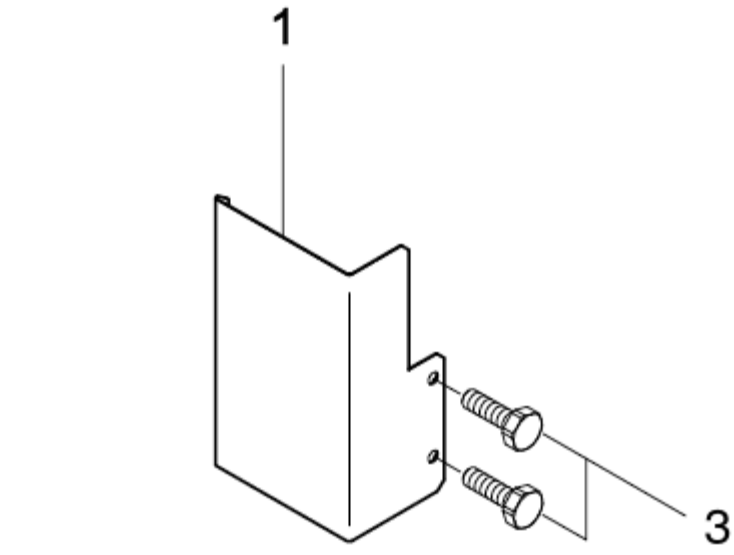
1753-235



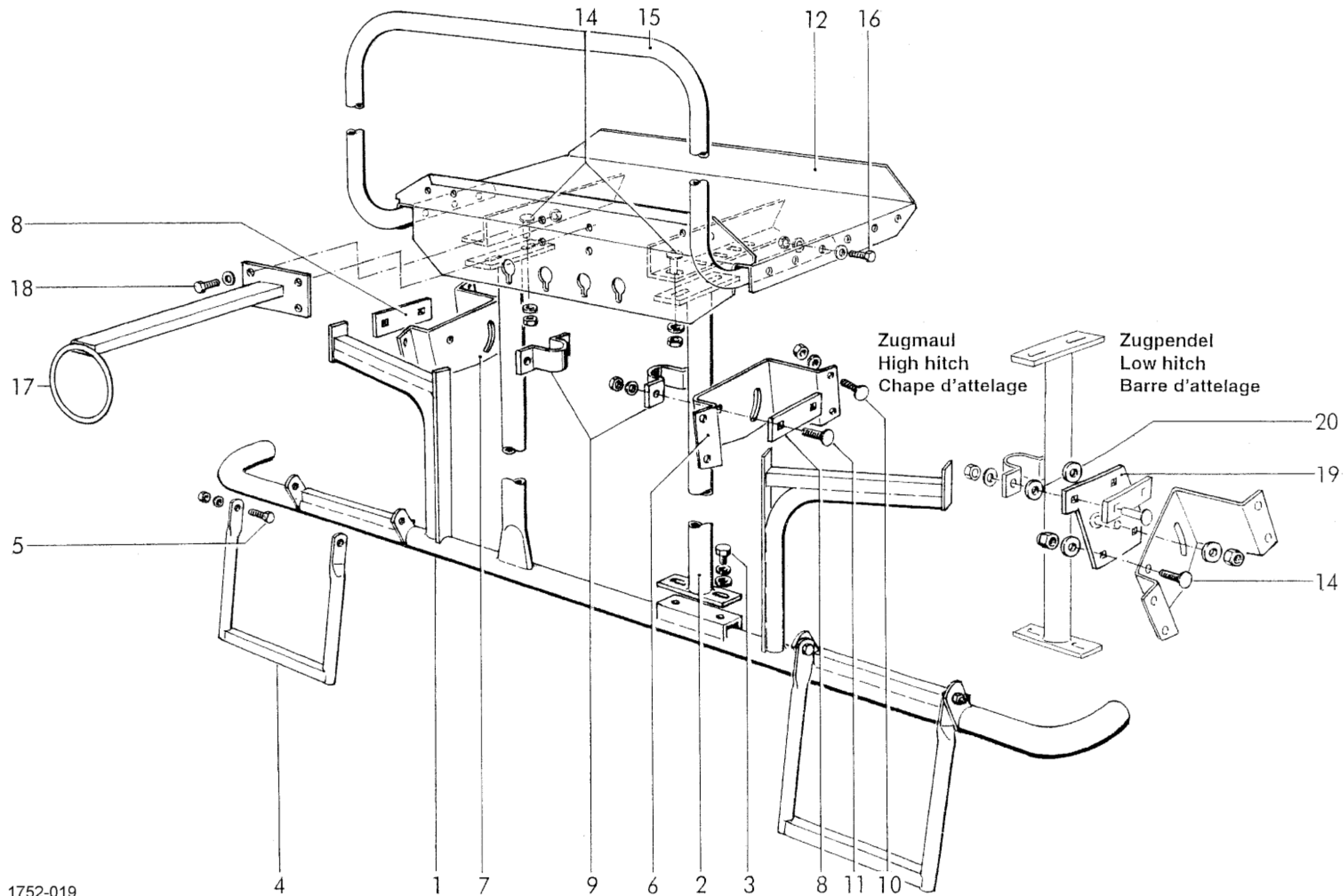
ЗАЩИТНЫЙ КОЖУХ - СЕТЧАТЫЙ ПЕРЕПЛЕТ
 GUARD CASINGS - NET WRAPPING KIT
 CAPOTS DE PROTECTION - LIAGE PAR FILET

POS.NR. POS.NO. POS.NO.	TEILE NR. PART.NO. NO. DE PIECE	КОЛИЧЕСТВО ЕДИНИЦ , КОЛИЧЕСТВО
1	1753.51.04.011	
2	1753.51.04.02	
3	1753.51.04.03	
4	0938.31.54.006	
5	0940.91.70.002	
6*...	1753.51.04.091	
7	0903.10.15.0010	
	0911.10.06.0010	
	0907.10.06.0010	
8	0901.20.45.0023	
	0911.10.06.0023	
	0907.10.06.0023	
9	0911.10.08.002	
	0907.10.08.002	
10	0905.19.10.0012	
11-13	1753.51.04.18	
11	1753.51.04.19	
12	1753.51.04.21	
13	0903.10.15.005	
	0910.40.06.005	
	0907.60.06.005	
	1753.51.04.253	
	0907.60.08.002	
	0901.20.64.00	
16	1753.51.04.301	
17	1753.51.04.31	
18	1753.51.04.32	
19	1753.51.04.33	
16	1753.51.04.30	
17	1753.51.04.31	
18	1753.51.04.32	
19	1753.51.04.33	

ИМЕНОВАНИЕ	DESCRIPTION
Покрытие-сетчатое крепление	cover net wrapping kit
Защитный экран	обложка
Обложка	обложка
Шарнир	шарнир
Параболическая пружина	пружина о весне
Защита кромок	protectiv strip
Плоский круглый винт	cup head bolt
Пружинное кольцо	spring washer
бкт-Мать	hex.nut
6-каратный винт	шестигранный болт
Пружинное кольцо	spring washer
бкт-Мать	hex.nut
Пружинное кольцо	spring washer
бкт-Мать	hex.nut
Винт с продетой ниткой	нажимной винт
Покрытие сетки	net cover
Рельс	лента
Дефлекторы	deflector
Плоский круглый винт	cup head bolt
Диск	washer
Стопорная гайка	safety nut
Дефлекторы	deflector
бкт-Мать	hex.nut
6-каратный винт	шестигранный болт
Боковая часть, слева	side part, left
Боковая часть, справа	side part, right
угол, левый	angle bracket, left
угол, справа	angle bracket, right
Боковая часть, слева	side part, left
Боковая часть, справа	side part, right
угол, левый	angle bracket, left
угол, справа	angle bracket, right



1753-182



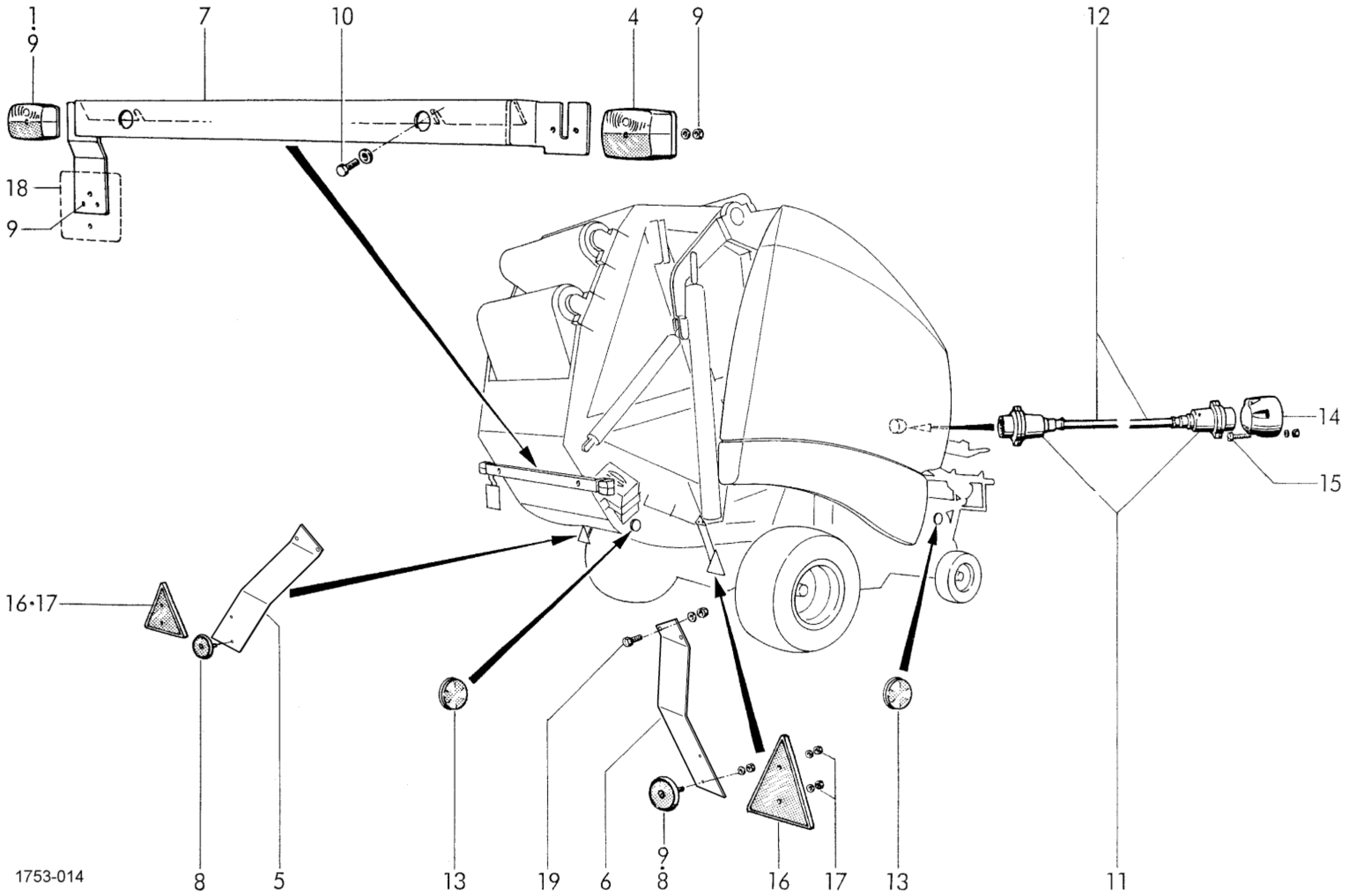
1752-019

ЗАЩИТНЫЕ ПЛАНКИ И ПОДЪЕМНИКИ

GUARDRAIL AND STEPRAIL

ETRIER DE PROTECTION ET ECHELLE DE ACCES

POS.NR. POS.NO. POS.NO.	QUANTITY КОЛИЧЕСТВЕННОЕ КОЛИЧЕСТВО	TEILE NR. PART.NO. NO. DE PIECE	КОЛИЧЕСТВО ЕДИНИЦ , КОЛИЧЕСТВО	ИМЕНОВАНИЕ	DESCRIPTION
1		1753.51.20.021		Защитная планка	guard rail
2		1726.51.35.19		Трубчатая стойка	скобка
3		0901.21.10.002		6-каратный винт	шестигранный болт
		0910.60.10.002		Диск	washer
		0911.10.10.002		Пружинное кольцо	spring washer
4		1721.58.35.112		Восхождение	step rail
5		0901.20.68.004		6-каратный винт	шестигранный болт
		0910.10.08.00		Диск	washer
		0907.60.08.004		Стопорная гайка	safety nut
6		1726.51.35.471		Крепежная пластина,слева	attaching plate,left
7		1726.51.35.481		Крепежная пластина,справа	attaching plate,right
8		1726.51.35.452		Плита	тарелка
9		1726.51.35.142		Хомут	clamp
10		0903.11.04.008		Плоский круглый винт	cup head bolt
		0910.60.13.008		Диск	washer
		0907.60.12.008		Стопорная гайка	safety nut
11		0903.10.75.004		Плоский круглый винт	cup head bolt
		0910.60.10.004		Диск	washer
		0907.60.10.004		Стопорная гайка	safety nut
12-13		1729.51.20.121		Подножка готова к установке	plat form ready for mounting tôle à marche piede prêt à être r
12		1729.51.20.90		Подножка КПЛ.	plat form cpl. tôle à marche piede cpl.
13*		0938.96.74.004		Противоскользящие накладки	non-slip surfacing strip
14		0903.10.72.008		Плоский круглый винт	cup head bolt
		0910.10.00 8		Диск	washer
		0907.60.10.008		Стопорная гайка	safety nut
15		1753.51.20.751		Вешалка для труб	рельс
16		0901.21.13.00_6		6-каратный винт	шестигранный болт
		0910.10.00 12		дисковая	washer
		0907.60.10.006 6		стопорная гайка	safety nut
17		1753.51.20.841		Держатель шланга	кронштейн для шланга
18		0901.20.68.004		6-каратный винт	шестигранный болт
		0910.10.08.004		Диск	washer
		0907.10.08.004		бкт-Мать	шестигранный орешек
19		1753.51.20.95 ²		переходная пластина	переходная пластина
21		0910.10.00 4		Диск	washer
				для поездок на поезде	for low hitch



1753-014

ЧАСТИ НЕТ. ЧАСТИ НЕТ. ЧАСТИ НЕТ.	СТРАНИЦА СТРАНИЦА СТРАНИЦА	NR. NR. NO.	TEILE NR. PART.NR. PIECE NO. SEITE PAGE	СТРАНИЦА СТРАНИЦА	NR. NR. NO.	ЧАСТИ НЕТ. ЧАСТИ НЕТ. ЧАСТИ НЕТ.	СТРАНИЦА СТРАНИЦА СТРАНИЦА	NR. NR. NO.	ЧАСТИ НЕТ. ЧАСТИ НЕТ. ЧАСТИ НЕТ.	СТРАНИЦА СТРАНИЦА СТРАНИЦА	NR. NR. NO.	ЧАСТИ НЕТ. ЧАСТИ НЕТ. ЧАСТИ НЕТ.	СТРАНИЦА СТРАНИЦА СТРАНИЦА	NR. NR. NO.	ЧАСТИ НЕТ. ЧАСТИ НЕТ. ЧАСТИ НЕТ.	СТРАНИЦА СТРАНИЦА СТРАНИЦА	NR. NR. NO.	ЧАСТИ НЕТ. ЧАСТИ НЕТ. ЧАСТИ НЕТ.	СТРАНИЦА СТРАНИЦА СТРАНИЦА	NR. NR. NO.	ЧАСТИ НЕТ. ЧАСТИ НЕТ. ЧАСТИ НЕТ.	СТРАНИЦА СТРАНИЦА СТРАНИЦА
0919.71.28.00	J67	16	0922.12.95.00 G30 Г30	G40	3	0924.53.62.00	H65	8	0926.60.17.00	E31	16	0930.33.54.00	D2									
0919.71.29.00	J63	18	0922.12.95.00 G40 Г40	G50	3	0924.53.62.00	H75	27	0926.60.18.00	E31	27	0930.33.70.00	C4									
0919.71.29.00	J67	18	0922.12.95.00 G50 Г50	G70	3	0924.54.02.00	H20	6	0926.60.27.00	E31	19	0930.33.73.00	C4									
0919.88.01.00	H50	14	0922.12.95.00 G70 Г70	G10	5	0924.54.02.00	H20	15	0926.60.42.00	E30	1-10	0930.33.82.00	D1									
0920.10.62.00	H30	25	0922.12.95.00 G10 Г10	C20	3	0924.54.04.00	H50	3	0926.60.43.00	E30	1	0930.33.82.00	D1									
0920.10.73.00	C50	3	0922.12.95.00 C20 Г70	C55	24	0925.10.78.00	D25	18	0926.60.44.00	E30	15*	0930.33.82.00	D2									
0920.10.97.00	C50	2	0922.13.15.00 C55 Г10	C45	2	0925.12.70.00	D30	12	0926.60.67.00	E30	6	0930.33.83.00	D1									
0920.11.25.00	H30	11	0922.18.03.00 C45 C20		8	0925.12.71.00	D25	19	0926.60.68.00	E30	7	0930.33.83.00	D1									
0920.11.40.00	B41	32	0922.18.22.00 C20		18	0925.12.72.00	D25	20	0926.60.70.00	E30	8	0930.33.83.00	D2									
0920.11.90.00	D26	30	0922.18.22.00 C45	C55	9	0925.12.72.00	D30	13	0926.76.09.00	J20	12	0930.33.93.00	D1									
0920.11.90.00	D30	22	0922.18.35.00 C55		10	0925.14.50.00	C50	7	0926.76.09.00	J25	12	0930.33.93.00	D1									
0920.12.90.00	B20	28	0922.18.40.00 G70 H71		33	0925.24.12.00	J66	39	0926.76.13.00	D25	26	0930.33.93.00	D2									
0920.13.25.00	J63	3	0922.18.44.00 C45		10	0925.24.70.00	E30	5	0926.76.13.00	D30	18	0930.34.23.00	C4									
0920.13.25.00	J67	2	0922.18.44.00 D30 C48	D25	10	0925.24.88.00	E30	10	0926.81.37.00	E35	3	0930.34.82.00	E1									
0920.13.45.00	E10	11	0922.18.45.00 D25 C45		7	0925.24.91.00	E30	9	0928.30.13.00	H70	13	0930.37.05.00	C4									
0920.13.45.00	E10	21	0922.18.45.00 H75 C48	C20	7	0925.33.63.00	H20	14	0930.10.14.00	C40	10	0930.38.15.00	D1									
0920.14.05.00	J10	2	0922.20.19.00 C27 H40	C60	5	0925.33.65.00	C30	4	0930.13.33.00	D05	1-41	0930.38.15.00	D1									
0920.15.34.00	B40	21	0922.40.10.00 C60 Г10	C20	5	0925.33.65.00	C35	16	0930.13.35.00	D10	1-21	0930.38.15.00	D2									
0920.15.35.00	B40	2	0922.40.10.00 C40 Г70	C45	7	0925.33.70.00	G10	16	0930.13.36.00	D15	1-21	0930.38.24.00	C4									
0920.39.90.00	H65	6	0922.50.08.00 C25		13	0925.33.70.00	G30	8	0930.13.37.00	D20	1-21	0930.38.28.00	D1									
0920.39.90.00	H65	26	0922.50.08.00 C45 D30	C45	8	0925.33.70.00	G50	15	0930.20.14.00	D10	15	0930.38.28.00	D1									
0920.70.22.00	B60	4	0922.50.30.00 C48 D30		9	0925.33.70.00	G70	26	0930.20.14.00	D15	15	0930.38.28.00	D2									
0920.70.23.00	B60	3	0922.51.49.00 C48 D25	C45	14	0925.38.24.00	H20	4	0930.20.14.00	D20	15	0930.40.21.00	C4									
0920.70.23.00	B70	2	0922.93.19.00 C48 H40	H20	21	0925.40.16.00	A30	3	0930.20.22.00	D10	5	0930.40.22.00	C4									
0920.70.23.00	B70	21	0924.20.20.00 H71 H75		11	0925.40.16.00	D25	27	0930.20.22.00	D15	5	0930.40.36.00	D1									
0920.70.84.00	B60	24	0924.20.22.00 E11 C20	H50	16	0925.40.16.00	D30	19	0930.20.22.00	D20	5	0930.40.37.00	D1									
0922.10.33.00	D25	12	0924.20.22.00 H75 C27		2	0925.40.22.00	A30	15	0930.22.61.00	D10	6	0930.40.38.00	D2									
0922.10.34.00	D25	11	0924.20.22.00 C60		6	0925.40.22.00	A32	7	0930.22.61.00	D15	6	0930.41.50.00	D1									
0922.10.34.00	D30	7	0924.20.49.00 C20		23	0925.40.22.00	A32	7	0930.22.61.00	D20	6	0930.41.50.00	D1									

02.05

ЧАСТИ №. PART.NR. PIECE NO.	страница СТРАНИЦА СТРАНИЦА	НЕТ. НЕТ. NO.	ЧАСТИ №. PART.NR. PIECE NO.	страница СТРАНИЦА СТРАНИЦА	НЕТ. НЕТ. NO.	ЧАСТИ №. PART.NR. PIECE NO.	страница СТРАНИЦА СТРАНИЦА	НЕТ. НЕТ. NO.
0930.84.57.00	Д05	14	0934.15.65.00	Н70	18	0936.99.84.00	Н70	21
0930.84.58.00	Д05 15		0934.15.81.00	Н70	19	0937.19.03.00	В20	29
0930.84.59.00	Д05	17	0934.17.03.00	С40	18	0937.19.03.00	С25	5
0930.84.60.00	Д05	18	0934.17.28.00	С10	10	0937.19.03.00	С27	14
0930.84.61.00	Д05	19	0934.17.40.00	С10	23	0937.19.03.00	С30	9
0930.84.62.00	Д05	20	0934.18.41.00	С46	35	0937.19.03.00	С35	13
0930.84.63.00	Д05	22	0934.18.42.00	С49	35	0937.19.03.00	Н10	7
0930.84.64.00	Д05	23	0934.18.57.00	Е10	10	0937.19.11.00	С25	4+5
0930.84.65.00	Д05	24	0934.19.64.00	Е10	8	0937.19.11.00	С27	13-14
0930.84.66.00	Д05	25	0934.60.51.00	Е12	2	0937.19.17.00	Н41	34
0930.84.67.00	Д05	26	0934.60.90.00	С49	36*	0937.51.61.00	В20	9
0930.84.68.00	Д05	27	0934.60.99.00	С46	36*	0937.51.64.00	В20	12
0930.84.69.00	Д05	28	0934.65.07.00	С49	37*	0937.51.88.00	В20	10
0930.84.70.00	Д05	29	0934.65.07.00	Е10	9*	0937.60.44.00	А40	28
0930.84.71.00	Д05	10-30	0934.65.08.00	С46	37*	0938.16.01.00	Н60	3
0930.85.16.00	Д23	1	0934.65.10.00	Е10	7*	0938.20.10.00	К10	5
0930.85.17.00	Д23	2	0934.65.10.00	Е12	1*	0938.31.54.00	К20	4
0930.85.18.00	Д23	3	0934.71.20.00	Н70	14	0938.90.28.00	Г40	7
0930.85.19.00	Д23	4	0934.71.21.00	Н70	7	0938.90.28.00	Г70	14
0930.85.20.00	Д23	5	0934.73.09.00	С40	13	0938.90.28.00	Н21	35
0930.85.21.00	Д23	6	0934.74.67.00	С45	19	0938.96.17.00	Е30	14
0930.85.22.00	Д23	7-10	0934.96.01.00	Е10	22	0938.96.24.00	Н30	28*
0930.85.23.00	Д23	11	0934.96.01.00	Е11	39	0938.96.25.00	Н30	29*
0930.85.24.00	Д23	12	0934.96.09.00	С10	14	0938.96.60.00	В10	2
0930.85.25.00	Д23	13	0934.96.09.00	С10	21	0938.96.60.00	В60	19
0930.85.26.00	Д23	14	0934.99.01.00	Е10	13	0938.96.74.00	К25	13*
0930.85.27.00	Д23	15	0934.99.02.00	С10	11	0938.98.46.00	К10	18
0930.85.28.00	Д23	16	0934.99.04.00	С46	30	0938.98.56.00	С25	2
0930.85.29.00	Д23	17	0934.99.04.00	С49	30	0938.98.56.00	С27	7
0930.85.30.00	Д23	7	0934.99.11.00	Е11	31	0938.98.59.00	Н60	8
0930.85.31.00	Д23	8	0934.99.11.00	Н50	7	0939.13.07.00	К11	32
0930.85.32.00	Д23	9	0935.13.19.00	С25	11	0940.10.71.00	Н41	39
0930.85.33.00	Д23	10	0935.13.19.00	С27	15	0940.10.71.00	Н60	20
0930.99.04.00	Н75	2	0935.14.10.00	С15	17	0940.10.71.00	Н65	22
0933.11.10.00	Н50	11	0935.51.04.00	Н40	28	0940.15.77.00	Ј41А	45
0933.11.14.00	Е11	36	0936.10.05.00	В41	35	0940.15.77.00	Ј41В	45
0933.11.15.00	Е11	36	0936.10.08.00	Ј53	15	0940.16.24.00	Ј31	39
0933.72.32.00	Г80	1	0936.10.08.00	Ј57	15	0940.16.24.00	Ј35	24
0933.72.34.00	Г80	2	0936.55.73.00	А45	10	0940.16.24.00	Ј46	34
0933.75.16.00	Г80	5*	0936.69.17.00	А45	9	0940.16.24.00	Ј71	41
0933.75.87.00	Г80	4	0936.91.06.00	А45	12	0940.16.24.00	Ј76	56
0933.75.88.00	Г80	3	0936.94.24.00	А45	11	0940.20.48.00	Н30	9
0934.15.15.00	Н70	17	0936.99.83.00	Н70	20	0940.22.77.00	А40	27

30
12-29
12
13

02.05

520

ВЕЛГЕР РП 502 / РП

ЧАСТИ НЕТ. ЧАСТИ НЕТ. ЧАСТИ НЕТ.	СТРАНИЦА СТРАНИЦА СТРАНИЦА	NR. NR. ANO	ЧАСТИ НЕТ. ЧАСТИ НЕТ. ЧАСТИ НЕТ.	СТРАНИЦА СТРАНИЦА ANO	NR. NR. ANO	ЧАСТИ НЕТ. ЧАСТИ НЕТ. ЧАСТИ НЕТ.	СТРАНИЦА СТРАНИЦА ANO	NR. NR. ANO	ЧАСТИ НЕТ. ЧАСТИ НЕТ. ЧАСТИ НЕТ.	СТРАНИЦА СТРАНИЦА ANO	NR. NR. ANO	ЧАСТИ НЕТ. ЧАСТИ НЕТ. ЧАСТИ НЕТ.	СТРАНИЦА СТРАНИЦА ANO	NR. NR. ANO
0942.41.62.00	A15	2	0944.52.21.00	A21	28	0951.11.12.00	J40B	35	0952.58.21.00	J80	10	0954.12.18.00		
0942.41.63.00	A15	6	0944.52.50.00	A20	10	0951.11.12.00	J46	30	0952.58.22.00	J70	29	0954.12.18.00		
0942.41.64.00	A15	12	0944.52.50.00	A20	12	0951.11.12.00	J71	37	0952.58.22.00	J76	44	0954.12.18.00		
0942.41.65.00	A15	15	0944.52.50.00	A20	14	0951.11.12.00	J76	52	0952.58.22.00	J80	1-10	0954.12.18.00		
0942.41.66.00	A15	16	0944.52.50.00	A20	16	0951.11.51.00	J11	31	0952.58.23.00	J80	5	0954.12.18.00		
0942.41.71.00	A10	7	0944.52.53.00	A20	18	0951.11.65.00	J40A	28	0952.58.24.00	J80	6	0954.12.18.00		
0942.41.72.00	A10	8	0944.52.54.00	A20	20	0951.11.65.00	J40B	28	0952.60.76.00	J41A	56	0954.12.18.00		
0942.41.73.00	A10	10	0944.52.54.00	A21	22	0951.11.65.00	J46	38	0952.60.76.00	J45	14	0954.12.18.00		
0944.11.22.00	A20	1-3	0944.52.55.00	A20	8	0951.11.65.00	J76	40	0952.60.77.00	J20	13	0954.12.18.00		
0944.11.23.00	A20	4-6	0944.52.56.00	A21	24	0951.11.66.00	J31	41	0952.60.88.00	J25	13	0954.12.18.00		
0944.11.25.00	A20	1	0944.59.23.00	A21	26	0951.11.66.00	J40A	25	0952.60.91.00	J66	38	0954.12.18.00		
0944.11.46.00	A20	13+14	0944.89.72.00	B30	10	0951.11.66.00	J40B	25	0952.60.92.00	J61	27	0954.12.18.00		
0944.11.47.00	A20	9+10	0944.90.92.00	C30	2	0951.11.66.00	J70	26	0952.60.92.00	J66	40*	0954.12.18.00		
0944.11.48.00	A20	9+10	0944.90.92.00	C35	5	0951.11.66.00	J76	37	0952.61.02.00	J41B	56	0954.12.18.00		
0944.11.50.00	A20	15+16	0944.90.94.00	C30	6	0951.11.76.00	A40	15	0952.71.03.00	J20	23	0954.12.18.00		
0944.11.52.00	A20	11+12	0944.92.15.00	B30	8	0951.11.78.00	J20	1	0952.71.03.00	J25	27	0954.12.19.00		
0944.11.53.00	A21	27+28	0944.92.50.00	B30	15	0951.11.78.00	J25	1	0952.71.04.00	J20	22	0954.12.19.00		
0944.11.54.00	A20	17+18	0944.92.74.00	B30	4	0951.11.82.00	J10	1	0952.71.04.00	J25	26	0954.12.19.00		
0944.13.44.00	A21	21+22	0944.92.75.00	B30	5	0952.13.03.00	J10	10	0952.71.84.00	J20	21	0954.12.19.00		
0944.13.46.00	A20	19+20	0944.92.83.00	B30	6	0952.13.03.00	J30	6	0952.71.88.00	J25	25	0954.12.19.00		
0944.13.47.00	A20	19+20	0944.92.89.00	B30	16	0952.13.03.00	J35	6	0953.22.01.00	J75	30	0954.12.19.00		
0944.13.53.00	A21	23+24	0944.93.43.00	B30	9	0952.13.03.00	J40A	20	0953.22.05.00	J20	16	0954.12.19.00		
0944.13.54.00	A21	23+24	0944.93.55.00	B30	11	0952.13.03.00	J40B	20	0953.22.05.00	J25	17	0954.12.25.00		
0944.13.58.00	A20	7+8	0944.94.10.00	B30	1-18	0952.13.03.00	J45	6	0953.22.06.00	J41A	52	0954.12.25.00		
0944.13.59.00	A20	7+8	0944.94.11.00	B30	13	0952.13.03.00	J70	6	0953.22.06.00	J41B	52	0954.12.26.00		
0944.19.46.00	A21	25+26	0944.94.12.00	B30	18	0952.13.03.00	J75	6	0953.22.06.00	J46	53	0954.12.55.00		
0944.19.47.00	A21	25+26	0944.94.13.00	B30	1	0952.26.06.00	J30	3	0954.12.06.00	A40	19	0954.12.66.00		
0944.21.23.00	A20	4	0944.94.14.00	B30	3	0952.26.06.00	J35	3	0954.12.06.00	J20	18	0954.12.84.00		
0944.21.49.00	A20	13	0944.94.15.00	B30	7	0952.26.06.00	J41A	39	0954.12.06.00	J25	19	0954.12.84.00		
0944.21.50.00	A20	15	0944.94.16.00	B30	14	0952.26.06.00	J41B	39	0954.12.06.00	J41A	42	0954.12.84.00		
0944.21.51.00	A20	9	0944.94.17.00	B30	2	0952.26.06.00	J45	3	0954.12.06.00	J41B	42	0954.12.84.00		
0944.21.52.00	A20	11	0944.94.18.00	B30	12	0952.26.06.00	J70	3	0954.12.06.00	J46	44	0954.12.84.00		
0944.21.53.00	A21	27	0944.94.19.00	B30	17	0952.26.06.00	J75	3	0954.12.08.00	J30	21	0954.12.84.00		
0944.21.54.00	A20	17	0948.10.05.00	F21	42*	0952.26.07.00	J10	6	0954.12.08.00	J40A	11	0954.12.84.00		
0944.23.38.00	A21	21	0948.11.22.00	F21	43*	0952.27.11.00	J75	33	0954.12.12.00	J30	25	0954.12.87.00		
0944.23.39.00	A20	7	0948.11.25.00	F21	44*	0952.58.13.00	J80	1	0954.12.12.00	J40A	14	0954.12.90.00		
0944.23.39.00	A20	19	0948.12.09.00	F21	45*	0952.58.14.00	J20	25*	0954.12.17.00	J30	17	0954.31.04.00		
0944.29.20.00	A21	23	0948.16.02.00	F21	46*	0952.58.14.00	J80	2	0954.12.17.00	J31	32	0954.31.20.00		
0944.29.22.00	A21	25	0948.19.02.00	F21	47*	0952.58.15.00	J80	3	0954.12.17.00	J35	16	0954.31.20.00		
0944.30.86.00	A20	2*	0948.90.05.00	H50	4a*	0952.58.16.00	J80	4	0954.12.17.00	J45	21	0954.31.20.00		
0944.30.86.00	A20	5*...	0951.11.12.00	J31	40	0952.58.18.00	J80	7	0954.12.18.00	J30	25	0954.31.20.00		
0944.52.21.00	A20	3	0951.11.12.00	J35	20	0952.58.19.00	J80	8	0954.12.18.00	J30	28	0954.31.20.00		
0944.52.21.00	A20	6	0951.11.12.00	J40A	35	0952.58.20.00	J80	9	0954.12.18.00	J35	13	0954.31.20.00		

		SEITE PAGE PAGE NR. NR. NO. TEILE NR. PART.NR. PIECE NO.	страница СТРАНИЦА СТРАНИЦА	НЕТ. НЕТ. NO.	ЧАСТИ №. PART.NR. PIECE NO.	страница СТРАНИЦА СТРАНИЦА	НЕТ. НЕТ. NO.	ЧАСТИ №. PART.NR. PIECE NO.	страница СТРАНИЦА СТРАНИЦА	НЕТ. НЕТ. NO.		
ЧАСТИ НЕТ. ЧАСТИ НЕТ. ЧАСТИ НЕТ.	ЧАСТИ НЕТ. ЧАСТИ НЕТ. ЧАСТИ НЕТ.	0955.10.67.00	J70	15	0955.31.24.00	J40B	15	0955.60.33.00	J30	4	ЧАСТИ НЕТ. ЧАСТИ НЕТ. ЧАСТИ НЕТ.	СТРАНИЦА СТРАНИЦА СТРАНИЦА
		0955.10.67.00	J75	15	0955.31.24.00	J46	55	0955.60.33.00	J35	4		
		0955.12.23.00	A30	8	0955.31.24.00	J70	21	0955.60.33.00	J40A	19		
		0955.12.23.00	A40	18	0955.31.24.00	J75	21	0955.60.33.00	J40B	19		
		0955.12.23.00	J20	2	0955.31.27.00	J20	19	0955.60.33.00	J41A	51		
		0955.12.23.00	J25	2	0955.31.27.00	J25	20	0955.60.33.00	J41B	51		
		0955.12.23.00	J41A	57	0955.34.04.00	A30	10	0955.60.33.00	J45 4			
		0955.12.23.00	J41B	57	0955.34.04.00	A40	6	0955.60.33.00	J46	52		
		0955.12.23.00	J70	30	0955.34.04.00	J10	8	0955.60.33.00	J70 4			
		0955.12.23.00	J76	45	0955.34.04.00	J20	6	0955.60.33.00	J75 4			
		0955.12.67.00	A40 4		0955.34.04.00	J25	6	0955.60.33.00	J75	29		
		0955.12.67.00	J30	8	0955.34.04.00	J30	18	0955.71.89.00	J25 23			
		0955.12.67.00	J41B	67	0955.34.04.00	J35 10		0955.75.08.00	J46	56		
		0955.12.90.00	J41B 65		0955.34.04.00	J40A 5		0955.75.09.00	J20	4		
		0955.14.67.00	J30	10	0955.34.04.00	J40B	5	0955.75.09.00	J25 4			
		0955.14.67.00	J35 9		0955.34.04.00	J45	13	0955.75.09.00	J41A 54			
		0955.14.67.00	J41A	41	0955.34.04.00	J46 60		0955.75.09.00	J41B	54		
		0955.14.67.00	J41B 41		0955.34.04.00	J70 9		0955.75.09.00	J75 34			
		0955.14.67.00	J45	9	0955.34.04.00	J75 9		0955.75.17.00	F10 5			
		0955.14.67.00	J71 47		0955.36.05.00	J40A 21		0955.75.17.00	J20 20			
		0955.14.67.00	J76 35		0955.36.08.00	J20 3		0955.75.17.00	J25	21		
		0955.16.60.00			0955.36.08.00	J25	3	0955.88.04.00	J11 35			
		0955.16.67.00	E31 31 A31 34		0955.36.08.00	J41A 48		0955.88.04.00	J30	24		
		0955.16.67.00	A40 7		0955.36.08.00	J46 49		0955.88.04.00	J41A 47			
0955.16.67.00	J20 7		0955.36.08.00	J75	26	0955.88.04.00	J41B 47					
0955.16.67.00	J25 7		0955.38.13.00	J10 9		0955.88.04.00	J46 47					
0955.16.67.00	J30	23	0955.38.13.00	J25	22	0955.88.04.00	J71	45				
0955.16.67.00	J40A	13	0955.38.13.00	J30	15	0955.91.10.00	A30	12				
0955.16.67.00	J40B	13	0955.38.13.00	J35	11	0955.91.10.00	J10	4				
0955.16.67.00	J46	46	0955.38.13.00	J40A	6	0955.91.10.00	J30	5				
0955.16.67.00	J70	19	0955.38.13.00	J40B	6	0955.91.10.00	J35	5				
0955.16.67.00	J75	19	0955.38.13.00	J45	19	0955.91.10.00	J40A	4				
0955.18.65.00	J41A	50	0955.38.13.00	J70	12	0955.91.10.00	J40B	4				
0955.18.65.00	J41B	50	0955.38.13.00	J75	12	0955.91.10.00	J45	5				
0955.18.65.00	J46	51	0955.56.14.00	J30	2	0955.91.10.00	J70	5				
0955.18.65.00	J75	28	0955.56.14.00	J35	2	0955.91.10.00	J75	5				
0955.20.12.00	J10	20	0955.56.14.00	J41A	38	0955.96.08.00	A30	12				
0955.21.05.00	J10		0955.56.14.00	J41B	38	0955.96.08.00	J10	4				
0955.21.05.00	J20	17 10	0955.56.14.00	J45 2		0955.96.08.00	J30	5				
0955.21.05.00	J25	10	0955.56.14.00	J70	2	0955.96.08.00	J35	5				
0955.31.06.00	J25	16	0955.56.14.00	J75	2	0955.96.08.00	J40A	4				
0955.31.24.00	J30	26	0955.60.23.00	A30	9	0955.96.08.00	J40B	4				
0955.31.24.00	J40A	15	0955.60.33.00	J10	5	0955.96.08.00	J45	5				
0954.31.20.00	J75 10 0955.10.67.00 J70 15 0955.31.24.00 J40B 15 0955.60.33.00 J30 4 J30 1 0955.10.67.00 J75 15 0955.31.24.00 J46 55 0955.60.33.00 J35 4										0955.96.08.00	J70
0954.31.22.00	J35 4 0955.31.24.00 J46 55 0955.60.33.00 J35 4										0955.96.08.00	J75
0954.31.22.00	J35 1 0955.12.23.00 A30 8 0955.31.24.00 J70 21										0960.12.63.00	A31

ЧАСТИ НЕТ. ЧАСТИ НЕТ. ЧАСТИ НЕТ.	СТРАНИЦА NR. СТРАНИЦА NR. СТРАНИЦА NO.	ЧАСТИ НЕТ. ЧАСТИ НЕТ. ЧАСТИ НЕТ.	СТРАНИЦА NR. СТРАНИЦА NR. СТРАНИЦА NO.	ЧАСТИ НЕТ. ЧАСТИ НЕТ. ЧАСТИ НЕТ.	СТРАНИЦА NR. СТРАНИЦА NR. СТРАНИЦА NO.	ЧАСТИ НЕТ. ЧАСТИ НЕТ. ЧАСТИ НЕТ.	СТРАНИЦА NR. СТРАНИЦА NR. СТРАНИЦА NO.	ЗАПЧАСТИ PART.NR. PIECE	СТРАНИЦА NR. СТРАНИЦА NR. СТРАНИЦА NO.	СТРАНИЦА NR. СТРАНИЦА NR. СТРАНИЦА NO.	ЧАСТИ НЕТ. ЧАСТИ НЕТ. ЧАСТИ НЕТ.	СТРАНИЦА NR. СТРАНИЦА NR. СТРАНИЦА NO.
0971.25.64.00	J65	2	0972.64.03.00	J10	23	1257.43.01.18	J71	40	1712.37.10.49 H40 33 B30 9		1722.03.15.01	B15
0971.25.66.00	J65	1	0972.64.10.00	E35	6	1257.43.01.18	J76	55	1712.38.02.79 E11 35 21 33		1722.03.15.01	H85
0971.25.84.00	J60	2	0972.64.11.00	J60	9	1257.52.11.01	C15	1	1712.38.02.79 H40 43 H50		1722.03.15.16	B15
0971.30.74.00	J60	5	0972.64.11.00	J65	7	1257.52.12.01	C20	1	1713.53.08.02 J31 53 J20		1722.03.15.16	H85
0971.31.01.00	J25	24	0972.90.09.00	J61	33*	1257.52.12.24	C20	7-10	1713.53.08.02 B15 2 J35 28		1722.16.02.05	G10
0971.31.01.00	J66	36	0972.90.09.00	J66	43*	1257.52.12.25	C20	7	1713.53.08.02 J41A 43 E11 43		1722.16.02.05	G60
0971.31.02.00	J66	36a*	0974.10.01.00	K30	1	1257.52.12.36	C20	11	1713.53.08.02 J41B 11 E11 11		1722.16.02.15	G40
0971.32.24.00	H50	23	0974.10.02.00	K30	4	1257.52.12.40	C20	12	1713.53.08.02 H40 2 H40 9		1722.19.02.10	G60
0971.41.55.00	J65	21	0974.10.41.00	J60	23	1257.52.13.38	C20	21	1713.53.08.02 J40 14 H20 10		1722.19.03.10	G60
0971.42.22.00	J65	13	0974.20.07.00	K30	2*	1257.52.15.02	C15	2	1713.53.08.02 J70 17 53		1722.25.04.02	E10
0971.51.02.00	C60	17	0974.20.26.00	J60	24*	1257.52.15.08	C15	4	1721.03.15.08 B15 4 B30 2		1722.25.04.03	E10
0972.16.36.00	K30	12	0974.20.38.00	K30	3*	1257.52.15.13	C15	5	1721.03.15.09 B30 3 16		1722.25.04.03	E10
0972.16.86.00	K30	11+12	0974.30.05.00	J60	13	1257.52.15.26	C15	7	1721.25.04.09 E10 12 4 H20 12 4		1722.39.02.70	H30
0972.20.40.00	J60	12	0974.30.05.00	J65	12	1257.52.16.52	C25	1	1721.25.04.09 H50 38 7-10 H11 38		1722.52.03.04	C20
0972.20.40.00	J65	11	0974.41.01.00	K30	16	1257.52.19.01	C25	7	1721.25.04.09 B40 11 26		1722.53.07.27	C49
0972.38.14.00	J60	19	0974.46.09.00	K30	8	1257.52.19.06	C25	8	1721.37.06.12 H40 2 28 H20 2 28		1722.55.01.36	C60
0972.38.14.00	J65	19	0980.14.14.00	K11	34	1257.52.20.20	C35	2	1721.37.06.21 H40 9 29		1722.58.08.11	C30
0972.38.15.00	H50	21	0980.22.13.00	F10	2*	1257.52.20.60	C35	18	1721.37.06.27 H20 14 31		1722.58.37.08	H61
0972.38.48.00	H50	20	0980.31.77.00	F10	1*	1257.52.20.84	C35	4	1721.39.01.29 H20 10 23		1722.58.37.08	J63
0972.38.51.00	J60	18	0980.70.14.00	F10	6*	1257.52.20.94	C35	6	1721.39.01.30 H20 10-18 H40 59		1722.58.37.08	J67
0972.38.51.00	J65	18	0980.70.21.00	F10	7*	1257.52.20.95	C35	7	1721.39.01.34 H20 11 4		1724.05.10.01	B20
0972.38.70.00	J60	20	0982.21.04.00	C60	10	1257.52.26.01	C15	9	1721.39.01.37 H20 13 K20		1724.05.12.01	B20
0972.38.71.00	J60	21	0982.40.01.00	H65	17	1257.52.26.12	C15	10	1721.39.01.41 H20 17		1724.05.19.01	B20
0972.40.20.00	J65	27	0994.10.09.00	A21	34	1257.52.26.25	C15	11	1721.39.01.49 H20 22		1724.05.19.28	B20
0972.40.21.00	J61	28	0994.10.17.00	A21	35	1257.52.26.40	C15	12	1721.39.02.96 J63		1724.05.20.01	B20

02.05

ЧАСТИ НЕТ. ЧАСТИ НЕТ. ЧАСТИ НЕТ.	СТРАНИЦА СТРАНИЦА СТРАНИЦА	АНР. АНР. АНО.	ЧАСТИ НЕТ. ЧАСТИ НЕТ. ЧАСТИ НЕТ.	СТРАНИЦА СТРАНИЦА СТРАНИЦА	АНР. АНР. АНО.	ЧАСТИ НЕТ. ЧАСТИ НЕТ. ЧАСТИ НЕТ.	СТРАНИЦА СТРАНИЦА СТРАНИЦА	АНР. АНР. АНО.	ЧАСТИ НЕТ. ЧАСТИ НЕТ. ЧАСТИ НЕТ.	СТРАНИЦА СТРАНИЦА СТРАНИЦА	АНР. АНР. АНО.	ЧАСТИ НЕТ. ЧАСТИ НЕТ. ЧАСТИ НЕТ.	СТРАНИЦА СТРАНИЦА СТРАНИЦА	АНР. АНР. АНО.	ЧАСТИ НЕТ. ЧАСТИ НЕТ. ЧАСТИ НЕТ.
1724.14.02.14	G10	3	1724.37.01.19	H21	34	1724.53.02.16	C48	2	1724.53.45.03	C49	24	1724.56.06.12			
1724.14.02.14	G30	4	1724.37.01.25	H20	9	1724.53.02.36	C45	14	1724.53.45.10	C46	25	1724.56.06.12			
1724.14.02.14	G50	2	1724.37.01.54	H20	21	1724.53.02.36	C48	14	1724.53.45.10	C49	25	1724.56.06.12			
1724.14.02.14	G70	2	1724.37.03.01	H30	1-15	1724.53.03.38	C40	1	1724.53.45.16	C46	26	1724.56.06.12			
1724.14.03.15	G60	9	1724.37.03.02	H30	1	1724.53.05.01	C46	38	1724.53.45.16	C49	26	1724.56.06.12			
1724.14.62.01	G10	4-5	1724.37.03.55	H30	18	1724.53.07.01	C50	15-17	1724.54.01.01	C50	5	1724.56.06.12			
1724.14.62.02	G10	4	1724.37.03.78	H30	27	1724.53.07.06	C49	38	1724.54.02.01	C50	6	1724.56.07.06			
1724.14.62.02	G70	6	1724.37.05.70	H41	35-39	1724.53.07.06	C50	15	1724.54.04.08	C50	12	1724.56.07.06			
1724.14.62.14	G10	10	1724.37.05.71	H41	35	1724.53.07.08	C49	39	1724.54.04.10	C50	13	1724.56.07.06			
1724.14.62.14	G70	9	1724.48.07.20	A30	20	1724.53.07.08	C50	16	1724.54.11.05	C10	17	1724.56.07.06			
1724.14.81.03	G10	1	1724.48.08.37	A30	23	1724.53.07.14	C49	40	1724.54.31.01	C50	5	1724.56.07.06			
1724.16.04.06	G70	16	1724.48.11.11	A31	31	1724.53.07.14	C50	17	1724.54.32.01	C50	6	1724.56.07.06			
1724.18.02.06	G40	5	1724.48.11.23	A31	35	1724.53.07.24	C49	42	1724.54.34.02	C50	12	1724.56.07.13			
1724.18.03.11	G10	11	1724.49.01.07	A40	5	1724.53.07.24	C50	19	1724.54.34.07	C50	13	1724.56.07.13			
1724.18.03.11	G50	12	1724.49.01.10	A40	8	1724.53.07.25	C49	42	1724.55.03.01	C55	2-10	1724.56.07.13			
1724.18.03.15	G70	12	1724.49.02.03	A40	16	1724.53.08.01	C50	15-17	1724.55.03.03	C55	2	1724.56.07.13			
1724.19.01.03	G60	1	1724.49.02.10	A40	20	1724.53.08.04	C50	15	1724.55.03.09	C55	3	1724.56.07.13			
1724.19.01.09	G60	2	1724.50.01.14	A45	16	1724.53.08.07	C50	15	1724.55.03.11	C55	4	1724.56.07.13			
1724.19.02.01	G60	7	1724.50.01.20	A45	17	1724.53.08.10	C50	16	1724.55.11.03	C55	1	1724.56.08.06			
1724.26.14.03	E35	1	1724.50.05.03	A45	1	1724.53.08.18	C50	17	1724.55.12.35	C60	8	1724.56.08.06			
1724.27.11.00	H60	15-24	1724.50.05.08	A45	2	1724.53.11.01	C45	15	1724.55.12.37	C60	9	1724.56.08.06			
1724.27.11.01	H60	15	1724.50.05.14	A45	4	1724.53.11.01	C48	15	1724.55.12.43	C60	12	1724.56.08.13			
1724.27.11.04	H60	16	1724.52.07.01	C27	1-11	1724.53.12.05	C45	17	1724.55.12.52	C60	1	1724.56.08.13			
1724.34.01.02	H65	1	1724.52.07.03	C27	1	1724.53.12.05	C48	17	1724.55.12.70	C60	3	1724.56.08.13			
1724.34.02.22	H70	6-10	1724.52.07.22	C27	4	1724.53.12.05	E10	2	1724.55.18.03	C55	1	1724.56.17.02			
1724.34.02.23	H70	6	1724.52.07.36	C27	9	1724.53.12.11	C45	20	1724.55.19.34	C60	8	1724.56.17.02			
1724.34.04.01	H65	14-22	1724.52.07.38	C27	10	1724.53.12.11	C48	20	1724.55.21.03	C55	1	1724.56.17.07			
1724.34.04.03	H65	14	1724.52.07.44	C27	15-16	1724.53.12.35	C45	16	1724.55.24.03	C55	1	1724.56.17.07			
1724.34.04.10	H65	15	1724.52.07.45	C27	16	1724.53.18.01	C50	1	1724.56.02.16	J30	9	1724.56.17.07			
1724.34.04.17	H65	16-24	1724.52.08.15	C30	7	1724.53.31.01	C50	1	1724.56.02.16	J35	8	1724.56.17.07			
1724.34.04.18	H65	23	1724.52.08.38	C30	10	1724.53.32.01	C45	1	1724.56.02.16	J41A	40	1724.56.17.07			
1724.34.04.25	H65	24	1724.52.35.13	C15	5	1724.53.33.28	C40	1	1724.56.02.16	J41B	40	1724.56.47.09			
1724.34.05.28	H75	14	1724.52.36.01	C25	1	1724.53.33.35	C40	17	1724.56.02.16	J45	8	1724.56.47.09			
1724.34.05.35	H75	18	1724.52.37.01	C27	1-11	1724.53.33.37	C40	14	1724.56.03.14	J30	13	1724.56.47.09			
1724.34.05.39	H75	20	1724.52.37.03	C27	1	1724.53.34.01	C45	1	1724.56.04.14	J30	14	1724.56.47.09			
1724.34.05.40	H75	21	1724.52.37.18	C27	4	1724.53.36.01	C48	1	1724.56.06.06	J30	16	1724.56.47.09			
1724.34.11.15	H65	2	1724.52.37.38	C27	10	1724.53.39.01	C49	38-40	1724.56.06.06	J35	12	1724.56.47.09			
1724.34.15.05	H75	4	1724.52.38.03	C30	1	1724.53.40.01	C50	15-17	1724.56.06.06	J40A	7	1724.56.47.09			
1724.34.15.08	H75	5	1724.52.40.01	C35	1-16	1724.53.43.01	C48	16	1724.56.06.06	J40B	7	1724.57.02.16			
1724.34.15.12	H75	8	1724.52.40.03	C35	1	1724.53.43.18	C48	19	1724.56.06.06	J45	20	1724.57.02.16			
1724.34.15.64	H75	9	1724.52.40.41	C35	3-18	1724.53.45.01	C46	24-34	1724.56.06.06	J70	13	1724.57.03.09			
1724.37.01.01	H20	1	1724.52.40.43	C35	17	1724.53.45.01	C49	24-34	1724.56.06.06	J75	13	1724.57.03.09			
1724.37.01.13	H20	3	1724.53.02.16	C45	2	1724.53.45.03	C46	24	1724.56.06.12	J30	20	1724.57.03.09			

520

ВЕЛГЕР РП 502 / РП

11

L

02.05 ЧАСТИ НЕТ. ЧАСТЬ НЕТ. ЧАСТЬ НЕТ.	СТРАНИЦА СТРАНИЦА СТРАНИЦА	NR. NR. NR.	ЧАСТИ НЕТ. ЧАСТИ НЕТ. ЧАСТИ НЕТ.	СТРАНИЦА СТРАНИЦА СТРАНИЦА	NR. NR. NR.	ЧАСТИ НЕТ. ЧАСТЬ НЕТ. PIECE NO.	СТРАНИЦА СТРАНИЦА СТРАНИЦА	NR. NR. NR.	ЧАСТИ НЕТ. ЧАСТИ НЕТ. ЧАСТИ НЕТ.	СТРАНИЦА СТРАНИЦА СТРАНИЦА	NR. NR. NR.	ЧАСТИ НЕТ. ЧАСТИ НЕТ. ЧАСТИ НЕТ.	СТРАНИЦА СТРАНИЦА СТРАНИЦА	NR. NR. NR.	ЧАСТИ НЕТ. ЧАСТИ НЕТ. ЧАСТИ НЕТ.
1724.57.03.09	J75	11	1726.34.02.02	H70	1	1741.61.45.43 J66	44	1753.10.01.21	B60 2	1753.25.07.03	E11	40-42			
1724.57.09.06	J41A	49	1726.34.02.27	H70	7-9	1742.26.03.19 E31	24	1753.10.02.01	B60 5	1753.25.07.04	E11	28			
1724.57.09.06	J41B	49	1726.34.02.40	H70	13-15	1742.27.10.03 H60	1	1753.10.02.06	B60 7	1753.25.07.04	E11	40			
1724.57.09.06	J46	50	1726.34.03.01	H70	23-26	1742.27.10.12.H60	2	1753.10.03.01	B60 8	1753.25.07.09	E11	31-34			
1724.57.09.06	J75	27	1726.34.03.02	H70	23	1751.27.07.02 H60	10	1753.10.03.08	B60 10	1753.25.07.26	E11	40-42			
1724.57.09.27	J41A	55	1726.34.03.10	H71	27	1751.27.07.06 H60	11	1753.10.03.12	B60 12	1753.25.07.27	E11	40			
1724.57.09.27	J41B	55	1726.34.06.01	H71	30-33	1751.27.07.11 H60	9	1753.10.04.01	B60 23	1753.25.09.03	E11	28-30			
1724.57.09.27	J46	57	1726.34.06.02	H71	30	1751.27.07.15 H60	12	1753.12.01.01	Д301-20	1753.25.09.05	E11	29			
1724.57.09.27	J76	36	1726.34.06.10	H71	37	1751.27.10.02 H80	9	1753.12.01.08	Д301	1753.25.14.14	E12	6			
1724.57.30.08	J45	11	1726.34.06.15	H65	26+27	1751.27.11.02 H85	1	1753.12.01.13	Д304	1753.25.14.15	E12	7			
1724.57.36.03	J41A	58	1726.34.06.17	H65	27	1751.27.12.01 H85	3-6	1753.14.17.03	G1013	1753.25.14.18	E12	9			
1724.57.36.03	J41B	58	1726.34.06.25	H71	38	1751.27.12.03 H85	4	1753.15.01.01	G201-5	1753.25.14.35	G20	17			
1724.57.36.03	J45	16	1726.34.07.46	H61	28	1751.27.12.04 H85	5	1753.15.01.02	G201	1753.26.01.08	E30	2			
1724.57.56.07	J30	16	1726.34.09.12	H75	1	1751.27.13.01 H80	1	1753.15.01.07	G202	1753.26.01.09	E30	3			
1724.57.56.07	J35	12	1726.37.21.70	H20	2	1751.27.13.08 H80	3	1753.15.01.07	G207	1753.26.01.12	E30	11			
1724.57.56.07	J45	20	1726.37.21.95	H50	13-15	1751.27.13.20 H80	6	1753.15.01.10	G204	1753.26.03.09	E31	20			
1724.57.57.09	J30	22	1726.37.21.96	H50	13	1751.51.09.01 K21	5	1753.15.01.11	G205	1753.26.03.37	E31	26			
1724.57.57.09	J46	45	1726.37.25.17	H41	37*	1751.51.09.06 K21	7	1753.15.02.01	G206-10	1753.27.03.01	H10	1			
1724.57.58.08	J31	29	1726.51.35.14	K25	9	1751.83.01.00 F20	1-41	1753.15.02.02	G206	1753.27.03.07	H10	2			
ВЕЛГЕР РП 502 / РП	J46	50	1726.51.35.19	K25	2	1752.02.03.05 A21	29	1753.15.03.11	G2011	1753.27.04.01	H10	8*			
1724.57.59.07	J45	11	1726.51.35.45	K25	8	1752.02.03.05 A21	32	1753.15.03.12	G2012	1753.27.04.07	H10	9*			
1724.57.64.08	J45	12	1726.51.35.47	K25	6	1752.63.01.02 K30	5	1753.16.01.11	G301	1753.37.04.06	H50	5			
1724.57.65.09	J45	16	1726.51.35.48	K25	7	1752.63.01.03 K30	6	1753.16.02.01	G302	1753.37.05.01	H40	1			
1724.57.72.03	J70	31	1727.57.79.09	J40B	22	1753.03.14.40 B10	8	1753.16.02.08	G305	1753.46.05.22	J20	9			
1724.57.72.03	J76	46	1727.57.80.09	J40B	3	1753.04.11.00 B10	1	1753.17.01.01	G401	1753.46.05.22	J25	9			
1724.57.77.19	A30	13	1727.57.82.04	J40B	23	1753.08.01.01 B40	1-2	1753.17.02.01	G402	1753.46.06.18	J10	11			
1724.57.77.30	J40A	24	1729.51.20.12	K25	12-13	1753.08.01.02 B40	1	1753.17.03.01	G408	1753.46.06.24	J10	13			
1724.57.77.30	J40B	24	1729.51.20.90	K25	12	1753.08.01.15 B40	6	1753.18.01.03	G501	1753.46.06.45	J10	19			
1725.05.02.50	B20	2	1729.61.12.01	J60	14-14b	1753.08.03.05 B40	15	1753.18.04.01	G508	1753.46.06.60	J10	24			
1725.05.02.51	B20	3	1729.61.12.01	J65	14-14b	1753.08.03.10 B40	17	1753.18.05.05	G506	1753.46.06.60	J20	29			
1725.05.02.52	B20	2-4	1729.61.12.10	J60	14	1753.08.03.15 B40	20-22	1753.19.07.02	G6012	1753.46.06.60	J25	32			
1725.06.04.16	B30	19	1729.61.12.10	J65	14	1753.08.03.16 B40	20	1753.19.07.09	G6013	1753.46.13.08	J10	26			
1725.34.07.10	H61	25	1740.02.03.03	A21	31	1753.08.04.01 B40	25	1753.20.04.05	G701	1753.50.06.41	A45	13			
1725.37.09.03	E11	29	1740.26.04.24	E31	29	1753.08.04.05 B40	26	1753.20.04.08	G7021	1753.50.06.46	A45	14			
1725.37.09.03	E11	41	1740.61.33.08	J65	24	1753.08.04.35 B41	29-33	1753.20.05.03	G704	1753.51.01.01	K10	1			
1725.37.09.26	E11	1	1740.61.40.01	J65	3	1753.08.04.37 B41	29	1753.20.07.03	G7015	1753.51.01.10	K10	2			
1726.05.04.09	B20	16	1740.63.15.01	K30	18	1753.08.04.41 B41	30	1753.20.12.05	G7022	1753.51.02.04	K10	4			
1726.05.04.10	B20	17	1740.83.01.39	F20	21	1753.08.04.43 B41	31	1753.20.14.08	G7025	1753.51.02.17	K10	3			
1726.10.21.10	G20	9	1741.27.06.12	H61	25-32	1753.09.01.01 B50	1	1753.25.01.01	E10 1	1753.51.02.21	K10	12			
1726.10.21.11	G20	10	1741.52.01.05	C15	1	1753.09.01.14 B50	3	1753.25.05.01	E10 20-22	1753.51.02.34	K10	11			
Л	H65	6+7	1741.52.02.01	C20	1	1753.09.01.18 B50	7	1753.25.05.06	E10 23	1753.51.02.35	K10	13			

